



## COMUNE DI URBISAGLIA

Provincia di Macerata  
C.so Giannelli n.43 – 62010 Urbisaglia (MC)  
P.IVA 00264420431 – Tel. 0733-511091  
Pec: comune.urbisaglia.mc@legalmail.it



### CONTRATTO DI APPALTO

**OGGETTO: “PROGRAMMA UNITARIO DI INTERVENTO PER LE AREE DEL TERREMOTO 2009 E 2016 - FONDO COMPLEMENTARE AL PNRR E FONDI SISMA 2016 – PROGETTO UNITARIO DI RIGENERAZIONE DEGLI SPAZI PUBBLICI NELLE LOCALITA' PERIFERICHE – CONVENTO E MAESTA' – LOTTO 2 – CUP: J47H21007190001”**

#### REPERTORIO N. 2635

L'anno **duemilaventitre (2023)** addì **due (02)** del mese di **febbraio**, in **Urbisaglia**, presso la sede municipale ubicata in C.so Giannelli n.43, nell'Ufficio Tecnico.

AVANTI a me, Dott.ssa Pamela Gualdesi Vicesegretario del Comune di Urbisaglia (MC), domiciliata per la carica presso il Comune di Urbisaglia, autorizzata alla stipula del presente atto ai sensi dell'art.97 del TUEL, D.Lgs n.267/2000, senza l'assistenza dei testimoni per espressa rinuncia fatta di comune accordo dalle parti, aventi i requisiti di legge,

SONO COMPARI:

- Da una parte: Sig. Nazareno Sagretti, nato a Macerata, il 30/05/1970, c.f. SGRNRN70E30E783W, il quale interviene nella sua qualità di Responsabile del Servizio LL.PP. del comune di Urbisaglia (MC), domiciliato per la sua carica presso il Comune di Urbisaglia e, quindi, in rappresentanza e per conto del Comune di Urbisaglia, Codice Fiscale 00264420431, che nel contesto dell'Atto verrà chiamato per brevità anche “Amministrazione Appaltante”;
- Dall'altra parte: Sig.ra Giuliana Papa, Codice Fiscale: PPAGLN64L70E783F, nata a Macerata, il 30/07/1964, residente in Macerata, C.da Acquevive, 25, quale interviene in questo atto in qualità di Amministratrice Unica e, quindi, in nome e per conto dell'Impresa “Papa nicola srl”, P.IVA 01672230438, sede legale a Macerata (MC), via Valteia, 6/B, iscritta nel Registro delle Imprese presso la Camera di Commercio di Macerata al n. REA MC-171637, che nel prosieguo dell'atto verrà chiamata per brevità anche “Appaltatore”.

Detti Componenti, della cui identità personale sono certo, mi chiedono di ricevere questo atto, con il quale:

PREMETTONO:

- Che con Determinazione Ufficio Tecnico – Settore III Lavori Pubblici n. 71 R.G. 391 del 13/10/2022 sono stati aggiudicati all'Appaltatore i lavori inerenti il “Progetto Unitario di Rigenerazione degli Spazi Pubblici nelle località periferiche – Convento e Maestà – Lotto 2”, alla ditta PAPA NICOLA srl, con sede legale in via Valteia, 6/b, 62100, a Macerata, c.f. e p.IVA 01672230438, con il ribasso del 2,00%;
- Che la spesa complessiva di € 170'000,00 relativa al presente appalto viene finanziata mediante “Fondo complementare al PNRR e fondi Sisma 2016 - Progetto Unitario di Rigenerazione degli Spazi Pubblici nelle località periferiche – Convento e Maestà – Lotto 2”;
- Che l'Amministrazione Appaltante ha effettuato le verifiche di legge sull'idoneità tecnico-professionale dell'Appaltatore ai sensi dell'art.90, c.9 del D.Lgs n.81/2008;
- Che la Stazione Appaltante ha verificato l'iscrizione dell'Appaltatore all'Anagrafe Antimafia degli esecutori di cui all'art.30 del D.L. 189/2016 convertito con modificazioni dalla L. n. 229/2016;

Tutto ciò premesso, le Parti come sopra costituite, convengono e stipulano quanto segue:

#### **Art. 1. PREMESSE**

Le premesse fanno parte integrante e sostanziale del presente Atto.



## COMUNE DI URBISAGLIA

Provincia di Macerata  
C.so Giannelli n.43 – 62010 Urbisaglia (MC)  
P.IVA 00264420431 – Tel. 0733-511091  
Pec: comune.urbisaglia.mc@legalmail.it



### Art. 2. OGGETTO DELL'APPALTO

L'amministrazione Appaltante, come sopra rappresentata, conferisce all'Appaltatore che accetta l'appalto relativo ai lavori inerenti il "Progetto Unitario di Rigenerazione degli Spazi Pubblici nelle località periferiche – Convento e Maestà – Lotto 2" – CIG: 942598373D - CUP: J47H21007190001;

Il presente contratto è stipulato "a misura" ai sensi dell'art. 3, comma 1, lett. eeeee) del D.Lgs 50/2016 come segue:

- Lavori soggetti a ribasso:	€ 128'916,67;
- Ribasso del 2,00%:	€ - 2'578,33;
- Oneri della sicurezza (non soggetti a ribasso):	€ 2'872,83;
- Ulteriori costi per la sicurezza (non soggetti a ribasso):	€ ///;
- <b>Totale importo contrattuale:</b>	<b>€ 129'211,17;</b>

Gli importi dei lavori possono variare in aumento o in diminuzione entro i limiti previsti dal capitolato speciale d'appalto e dagli artt. 106 comma 12 e 149 del D.Lgs 50/2016, senza che l'impresa possa far valere il diritto alla risoluzione del contratto.

### Art. 3. DOCUMENTI FACENTI PARTE INTEGRANTE DEL CONTRATTO

I suddetti lavori vengono appaltati sotto l'osservanza piena. Assoluta e rigorosa del progetto esecutivo approvato con Determinazione U.T. – Settore III° - Lavori Pubblici n.41 del 27/06/2022 R.G. 252.

Sono parte integrante e sostanziale del contratto benché non materialmente allegati, il D.M. LL.PP. 19 aprile 2000 n. 145 "Regolamento recante il capitolato generale d'appalto dei lavori pubblici" per le parti ancora in vigore, gli elaborati grafici progettuali, l'elenco prezzi, il piano di sicurezza e coordinamento, il piano operativo di sicurezza ed il cronoprogramma. Detti elaborati vengono sottoscritti dalle parti per integrale accettazione e depositati agli atti unitamente alla citata approvazione con Determinazione U.T. – Settore III° - Lavori Pubblici n.41 del 27/06/2022 R.G. 252.

A termini dell'art. 32 comma 14-bis del D. Lgs. n. 50/16 vengono materialmente allegati al presente atto e sottoscritti il Capitolato Speciale d'Appalto (All.A) ed il Computo Metrico Estimativo (All.B)

Viene altresì allegato e sottoscritto il Protocollo Quadro di Legalità del 26 luglio 2017 ai sensi dell'art. 6 comma 1 del medesimo Protocollo (All.C)

### Art. 4. OSSERVANZA DI PARTICOLARI DISPOSIZIONI DI LEGGE

Le opere oggetto dell'appalto dovranno essere eseguite a regola d'arte nel rispetto di tutte le vigenti norme di legge e dei regolamenti in materia di lavori pubblici, nonché nel rispetto degli obblighi ed oneri posti in essere dalla vigente normativa in materia di assicurazioni ed assunzione di manodopera e di quelli derivanti dall'osservanza dei contratti collettivi di lavoro.

In presenza degli impianti di cui all'art. 1 del D.M. 22.1.2008 n. 37, una particolare attenzione dovrà essere riservata dall'appaltatore al pieno rispetto delle condizioni previste dalla legge medesima. Egli dovrà quindi, nel rispetto delle norme che regolano il subappalto:

- affidare l'installazione, la trasformazione e la manutenzione degli impianti previsti da tale legge a soggetti a ciò abilitati ed in possesso dei requisiti tecnico professionali previsti, accertati e riconosciuti ai sensi degli artt. 3, 4, 5, 6 e 10 del suddetto decreto;
- pretendere il rispetto delle disposizioni di cui all'art. 5 del citato decreto per quanto concerne l'iter previsto per la progettazione degli impianti;
- garantire l'utilizzazione di materiali costruiti a regola d'arte;
- pretendere la presentazione della dichiarazione di conformità o di collaudo degli impianti così come prescritto dall'art. 7 del D.M. 22.1.2008, n. 37.

### Art. 5. AMMONTARE DELL'APPALTO



## COMUNE DI URBISAGLIA

Provincia di Macerata  
C.so Giannelli n.43 – 62010 Urbisaglia (MC)  
P.IVA 00264420431 – Tel. 0733-511091  
Pec: comune.urbisaglia.mc@legalmail.it



L'importo dell'appalto ammonta ad € **129'211,17** (euro centoventinovemiladuecentoundici/17), di cui € 126'338,34 per lavori al netto del ribasso del 2,00%; € 2'872,83 per oneri di sicurezza non soggetti a ribasso, I.V.A. esclusa.

### **Art. 6. GARANZIE**

A norma dell'art. 103 del D.Lgs. n. 50/16, a garanzia degli oneri per il mancato od inesatto adempimento del presente contratto, l'Impresa presta la cauzione definitiva di € 6'319,79 (euro seimilatrecentodiciannove/79), calcolata ai sensi dell'art. 103 del D.Lgs. 50/2016 mediante polizza fideiussoria n. 05104491000760, rilasciata da Cattolica Assicurazioni spa, emessa in Macerata il 29/12/2022,

Tale cauzione sarà progressivamente svincolata ai sensi del citato art. 103, comma 5.

L'Appaltatore ha costituito altresì, ai sensi dell'art. 103, comma 7 del richiamato D. Lgs. n. 50/16, polizza assicurativa n. 05104493000185, rilasciata in Macerata il 27/12/2022, da Cattolica Assicurazioni spa, a garanzia di tutti i rischi di esecuzione da qualsiasi causa determinati, salvo quelli derivanti da errori di progettazione, insufficiente progettazione, azioni di terzi o cause di forza maggiore, con i seguenti massimali:

- Partita 1: per le opere oggetto del contratto: importo del contratto stesso, al netto degli importi di cui alle partite 2 e 3;
- Partita 2: € 50'000,00;
- Partita 3: € 10'000,00;
- Danni a terzi nell'esecuzione dei lavori: La garanzia assicurativa di responsabilità civile per danni causati a terzi (R.C.T.) deve essere stipulata per la somma assicurata (massimale/sinistro) pari ad € 1.500.000,00.

Resta ferma l'integrale responsabilità dell'appaltatore per i danni non coperti, ovvero per eventuali maggiori danni, eccedenti i massimali assicurati.

Tali garanzie cessano di avere effetto solo alla data di emissione del certificato di collaudo provvisorio o del certificato di regolare esecuzione o comunque decorsi dodici mesi dalla data di ultimazione dei lavori risultante dal relativo certificato.

Qualora l'Appaltatore richieda l'anticipazione del prezzo, dovrà presentare apposita polizza fideiussoria ai sensi dell'art. 35 comma 18, del D.Lgs. 50/2016 con le modalità e gli importi ivi indicati.

### **Art. 7. CONDUZIONE DEI LAVORI DA PARTE DELL'APPALTATORE E DIRETTORE DI CANTIERE**

Il Direttore di Cantiere assicura l'organizzazione, la gestione tecnica e la conduzione del cantiere e deve, per tutta la durata dell'appalto, garantire la presenza sul luogo dei lavori.

La Direzione Tecnica dell'Impresa, a norma dell'art. 87 del D.P.R. n. 207/2010, è l'organo cui competono gli adempimenti di carattere tecnico organizzativo necessari per la realizzazione dei lavori.

Qualora la direzione del cantiere non sia assunta, a norma degli artt. 4 e 6 del D.M. LL.PP. 19/4/2000 n. 145 "Regolamento recante il capitolato generale d'appalto dei lavori pubblici", dall'appaltatore, lo stesso dovrà incaricare formalmente, prima della consegna, un direttore tecnico dell'impresa o altro tecnico, fornito dei requisiti d'idoneità tecnici e morali. In quest'ultimo caso il mandato con rappresentanza dovrà essere conferito per atto pubblico e depositato presso l'amministrazione committente.

Qualora l'impresa per qualsiasi motivazione dovesse trovarsi priva della direzione tecnica e/o del Direttore di Cantiere dovrà sospendere immediatamente i lavori per mancanza di idoneità tecnica e organizzativa.

### **Art. 8. CONSEGNA ED INIZIO DEI LAVORI**

E' prevista la consegna dei lavori Il Direttore dei lavori è tenuto a consegnare i lavori in via d'urgenza ai sensi dell'art. 19 del Decreto del M.I.T. del 7 marzo 2018, n. 49 e del 32 comma 8 del D. Lgs. 50/2016, ai sensi di quanto stabilito dal Capitolato Speciale d'Appalto.

Nel giorno e nell'ora fissati dal Direttore dei Lavori, l'Appaltatore dovrà trovarsi sul posto indicato per ricevere la consegna dei lavori, che sarà certificata mediante formale verbale redatto in contraddittorio.



## COMUNE DI URBISAGLIA

Provincia di Macerata  
C.so Giannelli n.43 – 62010 Urbisaglia (MC)  
P.IVA 00264420431 – Tel. 0733-511091  
Pec: comune.urbisaglia.mc@legalmail.it



L'Appaltatore e, per suo tramite, le imprese subappaltatrici trasmettono all'Amministrazione Appaltante le informazioni e i documenti previsti e necessari ai sensi dell'art. 90, c. 9 del D.Lgs. n. 81/2008.

L'Appaltatore e, per suo tramite, le imprese subappaltatrici trasmettono periodicamente alla Amministrazione Appaltante copia dei versamenti contributivi, previdenziali, assicurativi nonché di quelli dovuti agli organismi paritetici previsti dalla contrattazione collettiva.

Non appena intervenuta la consegna dei lavori, è obbligo dell'impresa appaltatrice procedere all'impianto del cantiere, tenendo in particolare considerazione la situazione di fatto esistente sui luoghi interessati dai lavori, nonché il fatto che nell'installazione e nella gestione del cantiere ci si dovrà attenere alle norme di cui all'art. 64 del D.P.R. n. 303/56 e ai D.Lgs. 81/2008 e 528/99, nonché alle norme vigenti relative alla omologazione, alla revisione e ai requisiti di sicurezza di tutti i mezzi d'opera e delle attrezzature di cantiere.

### **Art. 9. TEMPO PER LA ULTIMAZIONE DEI LAVORI E PENALI – PROROGHE**

L'Appaltatore dovrà dare ultimate tutte le opere appaltate entro il termine di giorni **180 (centoottanta)** naturali e consecutivi dalla data del verbale di consegna.

Nel periodo di durata dell'appalto sono stati considerati e quindi compresi anche i giorni di maltempo, nella misura delle normali previsioni. In base a quanto disposto dall'art. 107, comma 5, del D.Lgs. 50/2016, l'Appaltatore dovrà comunicare per iscritto alla Direzione dei lavori l'ultimazione dei lavori non appena avvenuta. Il Direttore dei lavori riferisce tempestivamente al responsabile del procedimento in merito agli eventuali ritardi nell'andamento dei lavori rispetto al programma di esecuzione.

In caso di ritardato adempimento sarà applicata una penale giornaliera pari all' 1 per mille dell'ammontare netto contrattuale.

Qualora il ritardo nell'adempimento determina un importo massimo della penale superiore al 10 per cento dell'importo contrattuale, il responsabile del procedimento, su segnalazione del Direttore dei Lavori, promuove l'avvio delle procedure previste per la risoluzione del contratto con incameramento della cauzione.

Il Direttore dei Lavori, qualora rilevi ritardi nelle singole lavorazioni, rispetto al programma di esecuzione, dipendenti da negligenza dell'appaltatore, attiverà, anche nel caso in cui la penale non abbia raggiunto il 10 per cento dell'importo contrattuale, le procedure previste dall'art.108 c. 4 del D.Lgs n.50/2016.

L'Appaltatore, qualora per causa ad esso non imputabile, non sia in grado di ultimare i lavori nei termini fissati, può richiederne, a norma dell'art. 107 del D.Lgs. 50/2016 la proroga, con congruo anticipo rispetto alla scadenza del termine contrattuale.

Non verranno presi in considerazione motivi inerenti la mancanza di materiali o mezzi d'opera o carenze di personale, eventi questi che saranno a totale rischio dell'Appaltatore.

In ogni caso la sua concessione non pregiudica i diritti spettanti all'esecutore per l'eventuale imputabilità della maggiore durata alla stazione appaltante.

Sull'istanza di proroga decide il Responsabile del procedimento, sentito il Direttore dei lavori, entro trenta giorni del ricevimento.

L'applicazione delle penali è comunque disciplinata dall'art. 113-bis del D.Lgs. 50/2016 e dal Capitolato Speciale d'Appalto.

### **Art. 10. PROGRAMMA DI ESECUZIONE DEI LAVORI E CRONOPROGRAMMA**

Prima dell'inizio dei lavori, a norma dell'art. 43, c. 10, Dpr. n. 207/2010, l'Appaltatore presenterà, prima dell'inizio dei lavori, alla direzione dei lavori un proprio programma esecutivo dei lavori, anche indipendentemente dal cronoprogramma previsto dall'art. 40 dello stesso Dpr. n. 207/2010, in relazione alle proprie tecnologie, alle proprie scelte imprenditoriali e alla propria organizzazione lavorativa. Tale programma deve riportare per ogni lavorazione, le previsioni circa il periodo di esecuzione nonché l'ammontare presunto, parziale e progressivo, dell'avanzamento dei lavori alle date contrattualmente stabilite per la liquidazione dei certificati di pagamento, deve essere coerente con i tempi contrattuali di ultimazione, deve prevedere con chiarezza eventuali scadenze differenziate rilevanti per l'applicazione delle penali e deve essere approvato dalla direzione lavori, mediante



## COMUNE DI URBISAGLIA

Provincia di Macerata  
C.so Giannelli n.43 – 62010 Urbisaglia (MC)  
P.IVA 00264420431 – Tel. 0733-511091  
Pec: comune.urbisaglia.mc@legalmail.it



apposizione di un visto, entro 15 (quindici) giorni dal ricevimento. Trascorso il predetto termine senza che la direzione dei lavori si sia pronunciata il programma si intende accettato, fatte salve palesi illogicità o indicazioni erronee palesemente incompatibili con il rispetto dei tempi di ultimazione.

L'impresa appaltatrice è tenuta ad attenersi al programma operativo di esecuzione approvato da essa redatto. Qualora l'impresa non produca nel termine di cui sopra un proprio programma esecutivo, essa sarà tenuta a rispettare, ai fini contrattuali, un programma caratterizzato dalla progressione rettilinea dell'importo dei lavori da realizzare nel rispetto delle scadenze previste dal cronoprogramma di cui all'art. 40 del Dpr. n. 207/2010 e di eventuali scadenze parzialmente previste salva la facoltà del Direttore dei lavori di disporre diversamente mediante ordine di servizio da notificare all'impresa.

Il programma dei lavori dell'appaltatore potrà essere modificato o integrato dalla Stazione appaltante, mediante semplice ordine di servizio, ogni volta che sia necessario alla miglior esecuzione dei lavori.

Nel caso di sospensione dei lavori, parziale o totale, per cause non attribuibili a responsabilità dell'appaltatore, il programma dei lavori viene aggiornato in relazione all'eventuale incremento della scadenza contrattuale.

Eventuali aggiornamenti del programma, legati a motivate esigenze organizzative dell'Impresa appaltatrice e che non comportino modifica delle scadenze contrattuali, sono approvate dal Direttore dei lavori, subordinatamente alla verifica della loro effettiva necessità ed attendibilità.

### **Art. 11. SOSPENSIONI E RIPRESE DEI LAVORI**

Le sospensioni parziali o totali delle lavorazioni, già contemplate nel programma operativo dei lavori, non rientrano tra quelle regolate dalla vigente normativa e non danno diritto all'Impresa di richiedere compenso o indennizzo di sorta né protrazione di termini contrattuali oltre quelli stabiliti.

Nell'eventualità che, successivamente alla consegna dei lavori insorgano, per cause speciali, di pubblico interesse, imprevedibili o di forza maggiore, impedimenti che non consentano di procedere, parzialmente o totalmente, al regolare svolgimento delle singole categorie di lavori, l'Impresa appaltatrice è tenuta a proseguire i lavori eventualmente eseguibili, mentre si provvede alla sospensione, anche parziale, dei lavori non eseguibili in conseguenza di detti impedimenti.

I casi e i modi nei quali possono essere disposte le sospensioni totali o parziali dei lavori e i criteri di determinazione degli indennizzi e dei danni qualora le interruzioni superino i limiti previsti o siano ordinate in carenza di presupposti sono comunque disciplinate dall'art. 107 del D. Lgs. n. 50/16.

### **Art. 12. OBBLIGHI DELL'APPALTATORE IN MATERIA DI PERSONALE DIPENDENTE**

L'Appaltatore, dichiara, ai sensi dell'articolo 90, del Decreto Legislativo 9 aprile 2008, n. 81 e successive modificazioni ed integrazioni, di applicare ai propri lavoratori il vigente Contratto Collettivo e di agire nei confronti degli stessi, nel rispetto degli obblighi assicurativi e previdenziali previsti dalle leggi e dai contratti.

L'Appaltatore è, altresì, obbligato a rispettare tutte le norme in materia retributiva, contributiva, previdenziale, assistenziale, assicurativa, sanitaria, previste per i dipendenti dalla vigente normativa.

L'Impresa dovrà provvedere alla condotta effettiva dei lavori con personale tecnico idoneo, di provata capacità ed adeguato numericamente e qualitativamente alle necessità, in relazione agli obblighi da essa assunti con la presentazione del **programma dettagliato di esecuzione dei lavori**. L'Impresa è responsabile della disciplina e del buon ordine del cantiere e ha l'obbligo di osservare e di far osservare al proprio personale le norme di legge e di regolamento. L'Impresa risponderà dell'idoneità dei dirigenti dei cantieri ed in genere di tutto il personale addetto ai medesimi. Il Direttore dei Lavori ha il diritto di esigere la sostituzione di detto personale, previa motivata comunicazione data in tal senso all'Impresa.

L'Impresa è tenuta ad avere continuamente un proprio rappresentante sul luogo dei lavori, nominato a norma dell'art. 4 del Capitolato Generale, che potrà essere anche lo stesso direttore di cantiere, al quale verranno comunicati, a tutti gli effetti, anche legali, gli ordini verbali o scritti. La nomina e la funzione del direttore del cantiere deve comunque rispondere alle prescrizioni di cui all'art. 6 del Capitolato Generale.





## COMUNE DI URBISAGLIA

Provincia di Macerata  
C.so Giannelli n.43 – 62010 Urbisaglia (MC)  
P.IVA 00264420431 – Tel. 0733-511091  
Pec: comune.urbisaglia.mc@legalmail.it



### **Art. 13. ONERI ED OBBLIGHI DIVERSI A CARICO DELL'APPALTATORE**

Oltre a tutte le spese obbligatorie e prescritte dal D.M. n. 145/2000 e a quanto specificato nel Capitolato speciale d'appalto, sono a carico dell'Appaltatore tutti gli oneri qui appresso indicati che si intendono compensati nel prezzo dei lavori:

1. adozione, nell'esecuzione di tutti i lavori, dei procedimenti e delle cautele necessarie per garantire la vita e la incolumità degli operai, delle persone addetti ai lavori stessi e dei terzi, nonché per evitare danni ai beni pubblici e privati, osservando le disposizioni contenute nel D.Lgs. n. 81/2008 e di tutte le norme in vigore in materia di infortunistica;
2. provvista di energia elettrica per il funzionamento dei macchinari e per l'illuminazione del cantiere;
3. fornitura dell'acqua da usare per i lavori;
4. fornitura di acqua potabile per gli operai addetti ai lavori;
5. verifica dei calcoli statici allegati al progetto;
6. fornitura all'ufficio tecnico dell'ente appaltante, entro i termini prefissati dallo stesso, di tutte le notizie relative all'impiego della manodopera, notizie che dovranno pervenire in copia anche alla direzione dei lavori;
7. fornitura ed installazione del cartello di cantiere, delle dimensioni, tipo e materiali che saranno prescritti dalla direzione dei lavori, secondo le indicazioni fornite dalla stazione appaltante, in base a quanto previsto dalla legislazione vigente;
8. fornitura e mantenimento in efficienza dei cartelli di avviso e dei fanali di segnalazione notturna nei punti prescritti e di quanto altro venisse indicato dalla Direzione di lavori, a scopo di sicurezza;
9. mantenimento del transito in condizioni di sicurezza, effettuando le segnalazioni di legge sia diurne che notturne, ed eseguendo tutte le altre opere precauzionali atte ad evitare incidenti e danni alle persone o cose sulle strade in qualsiasi modo interessate dai lavori. Resta convenuto che, qualora per mancanza, insufficienza o inadeguatezza di segnalazione dei lavori che interessano o limitano la zona riservata al traffico dei veicoli e dei pedoni, dovessero verificarsi danni alle persone o alle cose, l'Impresa terrà sollevata e indenne l'Amministrazione Appaltante e il personale dipendente da qualsiasi pretesa o molestia, anche giudiziaria che potesse provenirle da terzi e provvederà a suo carico al completo risarcimento dei danni che si fossero verificati;
10. installazione e mantenimento del cantiere in perfetto stato di agibilità e di nettezza. Sono anche compresi gli oneri per la sua rimozione al completamento dei lavori e quelli che dovessero derivare dalla particolare ubicazione del cantiere e dalle eventuali difficoltà di limitazione del traffico stradale;
11. provvedere a sua cura e spese e sotto la sua completa responsabilità, al ricevimento in cantiere, allo scarico e al trasporto nei luoghi di deposito, situati all'interno del cantiere o a piè d'opera, secondo le disposizioni della Direzione dei lavori, nonché alla buona conservazione e alla perfetta custodia dei materiali e dei manufatti, anche se esclusi dal presente appalto e provvisti o eseguiti da altre ditte per conto della Stazione appaltante. I danni che per cause dipendenti o per sua negligenza fossero apportati ai materiali e manufatti suddetti dovranno essere riparati a carico esclusivo dell'Appaltatore;
12. pulizia quotidiana compreso lo sgombero dei materiali di rifiuto lasciati da altre Ditte;
13. rispondere in ogni caso alla buona riuscita delle opere, anche di quelle eseguite mediante l'impiego di materiali forniti dall'Amministrazione. Nel caso in cui l'Impresa avvertisse qualche deficienza in detti materiali, potrà esimersi da ogni responsabilità soltanto denunciando tempestivamente per iscritto la cosa alla Direzione dei Lavori e documentando ufficialmente in pari tempo il proprio asserto mediante presentazione di referti originali rilasciati in merito ai materiali da un competente Istituto sperimentale;
14. raccolta periodica, con oneri a proprio carico, delle fotografie relative alle opere appaltate, durante la loro costruzione e ad ultimazione avvenuta, che saranno volta per volta richieste dalla direzione dei lavori;
15. evitare assolutamente di valersi direttamente od indirettamente dell'opera dei dipendenti dell'Amministrazione;
16. spese di pesatura che occorressero;



## COMUNE DI URBISAGLIA

Provincia di Macerata  
C.so Giannelli n.43 – 62010 Urbisaglia (MC)  
P.IVA 00264420431 – Tel. 0733-511091  
Pec: comune.urbisaglia.mc@legalmail.it



17. sgombero del cantiere, entro 15 giorni dal verbale di ultimazione dei lavori, dei mezzi d'opera, degli impianti di sua proprietà e dei materiali di rifiuto lasciati dall'appaltatore o da altre ditte e pulizia dell'opera realizzata;
18. custodia e buona conservazione delle opere fino al collaudo;
19. consentire prima che intervenga il collaudo provvisorio l'uso anticipato dell'opera previa richiesta dall'amministrazione appaltante a norma dell'art. 230, del D.P.R. n. 207/2010, senza che l'Appaltatore abbia diritto a speciali compensi;
20. gli accertamenti di laboratorio, le verifiche tecniche obbligatorie o previste specificamente dal capitolato speciale d'appalto, nonché eventuali ulteriori prove ed analisi espressamente disciplinate dalla normativa in vigore. Le operazioni di collaudo sono disciplinate dagli art. 224 e 235 del D.p.r 207/2010. La custodia e gestione dei campioni avviene a norma di legge nel rispetto del principio del contraddittorio. A richiesta della Direzione lavori potranno essere effettuate prove nell'officina di provenienza delle tubazioni, pezzi speciali e apparecchi forniti dall'Appaltatore, a spese del medesimo Appaltatore e nel rispetto del principio del contraddittorio;
21. risarcimento degli eventuali danni che, in dipendenza del modo di esecuzione di lavori, fossero arrecati a proprietà pubblica e privata nonché a persone, restando liberi ed indenni l'Amministrazione e il suo personale.

Quando l'Appaltatore non adempia a tutti questi obblighi, l'Appaltante sarà in diritto, previo avviso dato per iscritto, e restando questo senza effetto, entro il termine fissato nella notifica, di provvedere direttamente alla spesa necessaria, disponendo il dovuto pagamento a carico dell'Appaltatore. In caso di rifiuto o di ritardo di tali pagamenti da parte dell'Appaltatore, essi saranno fatti d'ufficio e l'Appaltante si rimborserà della spesa sostenuta sul successivo acconto.

Sarà applicata una penale pari al 10% sull'importo dei pagamenti derivati dal mancato rispetto agli obblighi sopra descritti nel caso che ai pagamenti stessi debba provvedere l'Appaltante.

Tale penale sarà ridotta del 5% qualora l'Appaltatore ottemperi all'ordine di pagamento entro il termine fissato nell'atto di notifica.

Il corrispettivo per tutti gli obblighi ed oneri sopra specificati è conglobato nei prezzi dei lavori e nell'eventuale compenso di cui al presente contratto.

L'Impresa ha consegnato al Comune di Urbisaglia, ai sensi dell'art. 101 del Codice, il piano operativo di sicurezza ex dlgs 81/2008.

Si precisa che le gravi e ripetute violazioni del piano di cui sopra da parte dell'Impresa, previa formale costituzione in mora della stessa, costituiscono causa di risoluzione del contratto.

Prima dell'inizio dei lavori, ovvero in corso d'opera, l'Impresa potrà presentare al coordinatore per l'esecuzione dei lavori proposte di modificazioni o integrazioni al piano di sicurezza e di coordinamento predisposto dal Comune di Urbisaglia, sia per adeguarne i contenuti alle tecnologie proprie dell'Impresa, sia per garantire il rispetto delle norme per la prevenzione degli infortuni e la tutela della salute dei lavoratori eventualmente disattese nel piano stesso.

L'Impresa è tenuta a curare il coordinamento di tutte le eventuali imprese subappaltatrici operanti nel cantiere, al fine di rendere gli specifici piani redatti dalle imprese subappaltatrici compatibili tra loro e coerenti con il piano generale di sicurezza. Nell'ipotesi di associazione temporanea di Impresa o di consorzio, detto obbligo incombe sull'Impresa mandataria o designata quale capogruppo.

Il direttore tecnico di cantiere è responsabile del rispetto del piano da parte di tutte le eventuali imprese subappaltatrici impegnate nell'esecuzione dei lavori.

L'impresa è tenuta a presentare la documentazione di avvenuta denuncia agli Enti Previdenziali, assicurativi ed infortunistici prima dell'inizio dei lavori e comunque entro 30 giorni dalla data del verbale di consegna. Dovrà altresì comunicare per iscritto al Direttore dei Lavori e al Responsabile del Procedimento i numeri delle posizioni aperte presso i predetti Enti.



## COMUNE DI URBISAGLIA

Provincia di Macerata  
C.so Giannelli n.43 – 62010 Urbisaglia (MC)  
P.IVA 00264420431 – Tel. 0733-511091  
Pec: comune.urbisaglia.mc@legalmail.it



Il Direttore dei Lavori, in corso d'opera, procederà alla richiesta del Documento Unico di Regolarità Contributiva (DURC) al fine dell'emissione dei certificati di pagamento relativi ai SAL e del certificato di pagamento relativo al saldo finale.

### Art. 14. CONTABILIZZAZIONE DEI LAVORI A MISURA

I lavori contemplati nel contratto verranno contabilizzati a misura, secondo quanto previsto nel capitolato speciale d'appalto.

L'accertamento e la registrazione dei lavori eseguiti avviene contemporaneamente alla loro esecuzione.

Gli oneri per la sicurezza sono contabilizzati proporzionalmente ai lavori eseguiti secondo le modalità di cui all'Art.12, commi 5, 6 e 7, della L.R. 33/2008.

### Art. 15. LIQUIDAZIONE DEI CORRISPETTIVI

#### 1- ANTICIPAZIONE DEL PREZZO

- a) Ai sensi dell'articolo 35, comma 18 del Codice dei contratti, e prevista la corresponsione, in favore dell'appaltatore, di un'anticipazione del prezzo, e fissato al valore pari **al 20% (per cento)** dell'importo contrattuale, da erogare dopo la sottoscrizione del contratto medesimo ed entro 15 giorni dall'effettivo inizio dei lavori accertato dal RUP. Non sono previsti aumenti di tale percentuale.
- b) L'erogazione dell'anticipazione è subordinata alla prestazione, da parte dell'appaltatore, di apposita garanzia fideiussoria o assicurativa, alle seguenti condizioni:
  - *Importo garantito almeno pari all'anticipazione, maggiorato dell'I.V.A. all'aliquota di legge, maggiorato altresì del tasso legale di interesse applicato al periodo necessario al recupero dell'anticipazione stessa in base al periodo previsto per la compensazione secondo il cronoprogramma dei lavori;*
  - *L'importo della garanzia viene gradualmente ed automaticamente ridotto nel corso dei lavori, in proporzione alle quote di anticipazione recuperate in occasione di ogni parziale compensazione, fino all'integrale compensazione;*
  - *la garanzia è prestata mediante presentazione di atto di fideiussione rilasciato da una banca o da un intermediario finanziario autorizzato, ai sensi del D. Lgs. 385/1993, o polizza fideiussoria rilasciata da impresa di assicurazione, conforme alla scheda tecnica 1.3, allegata al Decreto Ministeriale 19 gennaio 2018, n. 31, in osservanza delle clausole di cui allo schema tipo 1.3 allegato al predetto decreto;*
  - *per quanto non previsto trova applicazione l'articolo 3 del Decreto del Ministro del Tesoro 10 gennaio 1989.*
- c) L'anticipazione è compensata mediante trattenuta sull'importo di ogni certificato di pagamento, di un importo percentuale pari alla percentuale dell'anticipazione a titolo di graduale recupero della medesima; in ogni caso all'ultimazione dei lavori l'importo dell'anticipazione deve essere compensato integralmente.
- d) L'appaltatore decade dall'anticipazione, con l'obbligo di restituzione, se l'esecuzione dei lavori non procede secondo i tempi contrattuali, per ritardi a lui imputabili. In tale caso, sulle somme restituite, spettano alla Stazione appaltante anche gli interessi corrispettivi al tasso legale con decorrenza dalla data di erogazione della anticipazione.
- e) La Stazione appaltante procede all'escussione della fideiussione di cui al comma 2 in caso di insufficiente compensazione ai sensi del comma 3 o in caso di decadenza dell'anticipazione di cui al comma 4, salvo che l'appaltatore provveda direttamente con risorse proprie prima della predetta escussione.

#### 2- PAGAMENTI IN ACCONTO





## COMUNE DI URBISAGLIA

Provincia di Macerata  
C.so Giannelli n.43 – 62010 Urbisaglia (MC)  
P.IVA 00264420431 – Tel. 0733-511091  
Pec: comune.urbisaglia.mc@legalmail.it



Le rate di acconto sono dovute ogni qualvolta l'importo dei lavori eseguiti, raggiungono un importo non inferiore a **40'000,00 € (quarantamila euro)** come risultante dal Registro di contabilità e dallo Stato di avanzamento lavori.

Fermo restando quanto previsto dall'articolo 27 del presente Capitolato, la Stazione appaltante provvede a corrispondere l'importo del certificato di pagamento entro i successivi 30 (trenta) giorni, mediante emissione dell'apposito mandato e alla successiva erogazione a favore dell'appaltatore.

La rata di saldo, comprensiva delle ritenute di cui all'articolo 25, comma 2 del presente Capitolato, al netto dei pagamenti già effettuati e delle eventuali penali, nulla ostando, e pagata entro 30 (trenta) giorni dopo l'avvenuta emissione del certificato di collaudo provvisorio previa presentazione di regolare fattura fiscale.

Il pagamento della rata di saldo non costituisce presunzione di accettazione dell'opera, ai sensi dell'articolo 1666, secondo comma, del codice civile.

### 3- FORMALITA' E ADEMPIMENTI AI QUALI SONO SUBORDINATI I PAGAMENTI

- a) Ogni pagamento è subordinato alla presentazione alla Stazione appaltante della pertinente fattura fiscale, ai sensi dell'articolo 1, commi da 209 a 213, della Legge 24 dicembre 2007, n. 244 e del decreto del Ministro dell'Economia e delle Finanze 3 aprile 2013, n. 55, con applicazione dell'imposta sul valore aggiunto disciplinata dal vigente articolo n. 17-ter, Dpr 633/1972.
- b) Ogni pagamento è altresì subordinato all'acquisizione del DURC dell'appaltatore e degli eventuali subappaltatori, ai sensi dell'articolo 51, comma 2 del presente Capitolato; ai sensi dell'articolo 31, comma 7, della Legge n. 98 del 2013, il titolo di pagamento deve essere corredato dal DURC;

#### **Art. 16. CONTROLLI**

La Direzione dei Lavori potrà procedere in qualunque momento all'accertamento della regolare esecuzione ed alla misurazione delle opere compiute: ove l'Appaltatore non si prestasse ad eseguire in contraddittorio tali operazioni, gli sarà assegnato un termine perentorio, scaduto il quale, i maggiori oneri che si dovranno per conseguenza sostenere gli verranno senz'altro addebitati. In tal caso, inoltre, l'appaltatore non potrà avanzare alcuna richiesta per eventuali ritardi nella contabilizzazione o nell'emissione dei certificati di pagamento.

Qualora dall'accertamento risultasse la necessità di rifare o modificare qualche opera, per esecuzione non perfetta, l'Appaltatore dovrà effettuare i rifacimenti e le modifiche ordinate, nel tempo che gli verrà prescritto e che verrà considerato, agli effetti di eventuali ritardi, come tempo impiegato per i lavori.

#### **Art. 17. CONTO FINALE**

Il conto finale dovrà essere compilato entro 60 (sessanta) giorni dal verbale di ultimazione dei lavori, accertata con apposito certificato, come stabilito dal Capitolato Speciale di Appalto. Per il Certificato di regolare esecuzione dei lavori si applica l'art. 237 del DPR 207/2010.

#### **Art. 18. MODALITÀ DI RISOLUZIONE DELLE CONTROVERSIE**

Qualora, a seguito dell'iscrizione di riserve sui documenti contabili, l'importo economico dell'opera possa variare in misura sostanziale e in ogni caso non inferiore al 5% e non superiore al 15% dell'importo contrattuale, il responsabile del procedimento procede secondo quanto indicato dal Capitolato Speciale di Appalto.

Per tutte le controversie derivanti dall'interpretazione e/o esecuzione del contratto, il foro competente sarà quello di Macerata.

Deve tenersi conto di quanto stabilito in materia dagli art. 205 e 208 del D.lgs n. 50/2016.

#### **Art. 19. DISPOSIZIONI IN MATERIA DI TRASPARENZA, LEGALITÀ, ANTICORRUZIONE E ANTIMAFIA**



## COMUNE DI URBISAGLIA

Provincia di Macerata  
C.so Giannelli n.43 – 62010 Urbisaglia (MC)  
P.IVA 00264420431 – Tel. 0733-511091  
Pec: comune.urbisaglia.mc@legalmail.it



L'Appaltatore dichiara di essere a conoscenza impegnandosi a rispettare tutte le norme pattizie di cui al Protocollo Quadro di Legalità sottoscritto il 26 luglio 2017 tra il Commissario straordinario del Governo, la Struttura di Missione e Invitalia e di accettarne incondizionatamente il contenuto e gli effetti.

L'appaltatore assume l'obbligo di fornire alla stazione appaltante i dati relativi alle società e alle imprese subcontraenti e terze subcontraenti interessate a qualunque titolo all'esecuzione delle opere. Le imprese accettano esplicitamente quanto convenuto con il protocollo, ivi compresa la possibilità di applicazione di sanzione pecuniaria, di revoca degli affidamenti nonché di risoluzione del subcontratto nei casi di mancata o incompleta comunicazione dei dati o delle modifiche a qualsiasi titolo intervenute presso le imprese contraenti ai sensi degli art. 1 e 2 del Protocollo, nonché la risoluzione automatica del contratto o la revoca dell'affidamento nei casi espressamente indicati agli articoli 5 e 6 del Protocollo.

Al fine di prevenire interferenze illecite di tipo corruttivo l'Appaltatore accetta espressamente e si obbliga a far accettare espressamente ai subappaltatori e subcontraenti interessati quanto segue:

- il soggetto aggiudicatario, o l'impresa contraente in caso di stipula di subcontratto, si impegnano a dare comunicazione tempestiva all'ANAC e all'Autorità Giudiziaria di tentativi di concussione che si siano, in qualsiasi modo, manifestati nei confronti dell'imprenditore, degli organi sociali, dei dirigenti di impresa, anche riconducibili alla "filiera delle imprese". Il predetto adempimento ha natura essenziale ai fini della esecuzione del contratto e il relativo inadempimento darà luogo alla risoluzione espressa del contratto stesso, ai sensi dell'art. 1456 c.c., ogni qualvolta nei confronti di pubblici amministratori che abbiano esercitato funzioni relative all'affidamento, alla stipula e all'esecuzione del contratto sia stata disposta misura cautelare o sia intervenuto rinvio a giudizio per il delitto previsto dall'art. 317 c.p.;
- il soggetto aggiudicatario, o l'impresa contraente in caso di stipula di subcontratto, si impegnano ad avvalersi della clausola risolutiva espressa di cui all'art. 1456 c.c. ogni qualvolta nei confronti dell'imprenditore, suo avente causa o dei componenti la compagine sociale o dei dirigenti dell'impresa, con funzioni specifiche relative all'affidamento, alla stipula e all'esecuzione del contratto, sia stata disposta misura cautelare o sia intervenuto rinvio a giudizio per il delitto di cui all'art. 321 c.p. in relazione agli artt. 318, 319, 319-bis e 320 c.p., nonché per i delitti di cui agli artt. 319- quater comma 2, 322, 322-bis comma 2, 346-bis comma 2, 353 e 353-bis c.p..

Al fine di prevenire interferenze illecite a scopo antimafia, la sottoscritta impresa inoltre:

1. si impegna a denunciare all'Autorità Giudiziaria o agli organi di Polizia Giudiziaria ogni tentativo di estorsione, ogni illecita richiesta di denaro, di prestazioni o di altra utilità (quali pressioni per assumere personale o affidare lavorazioni, forniture o servizi), ogni atto intimidatorio ed ogni altra forma di condizionamento criminale che si manifesti nei confronti dell'imprenditore, dei componenti della compagine sociale, dei dipendenti o dei loro familiari, sia nella fase dell'aggiudicazione che in quella dell'esecuzione. La violazione di tale obbligo è sanzionata ai sensi dell'art. 1456 del c.c.
2. si impegna all'integrale rispetto di tutto quanto previsto nel Protocollo sottoscritto tra Struttura, Commissario e Invitalia in data 26/07/2017 e dichiara di essere pienamente consapevole e di accettare il sistema sanzionatorio ivi previsto. La violazione di tale obbligo è sanzionata ai sensi dell'art. 1456 del c.c..

L'appaltatore assume l'obbligo di far rispettare il Protocollo Quadro di Legalità dai propri subcontraenti e ad inserire nei relativi contratti clausole analoghe a quelle di cui ai precedenti punti 1) e 2) la cui violazione è sanzionata ai sensi dell'art. 1456 del c.c.

L'efficacia di eventuale cessione di credito effettuata nei confronti di soggetti diversi da quelli indicati nell'articolo 106 comma 13 del Decreto Legislativo 50/2016 è subordinata sospensivamente alla preventiva acquisizione, da parte della Stazione appaltante, delle informazioni antimafia di cui all'art. 91 del decreto legislativo n. 159 del 2011 al carico del cessionario.

La possibilità di avvalersi dell'eventuale distacco di manodopera deve essere autorizzata dalla stazione appaltante prima dell'ingresso in cantiere dei lavoratori distaccati. Il rilascio dell'autorizzazione è subordinato alla preventiva registrazione all'Anagrafe Antimafia degli Esecutori dell'impresa distaccante.

Al fine di prevenire tentativi di condizionamento criminale l'appaltatore si impegna ad assicurare:



## COMUNE DI URBISAGLIA

Provincia di Macerata  
C.so Giannelli n.43 – 62010 Urbisaglia (MC)  
P.IVA 00264420431 – Tel. 0733-511091  
Pec: comune.urbisaglia.mc@legalmail.it



- a. che il personale presente in cantiere esponga costantemente la tessera di riconoscimento di cui all'art. 18 comma 1 del D. lgs. n. 81/2008 recante gli ulteriori dati prescritti dall'art. 5 della L. n. 136/2010, anche ai fini della rilevazione dell'orario di lavoro. La disposizione non si applica al personale addetto ad attività di vigilanza e controllo sui luoghi di lavoro;
- b. che la bolla di consegna del materiale indichi il numero di targa e il nominativo del proprietario degli automezzi adibiti al trasporto dei materiali, secondo quanto prescritto dall'art. 4 della L. n. 136/2010.

L'appaltatore si impegna ad inserire analoghe clausole nei subcontratti stipulati ai fini dell'esecuzione dell'opera.

L'Appaltatore è tenuto altresì al rispetto del Codice Generale di Comportamento, di cui al D.P.R. 62/2013 e s.m.i., e di quello del Comune, parimenti pubblicato sul sito istituzionale dell'Ente.

Ai sensi del D. Lgs. n. 159/2011, artt. 67 e 76 comma 8, si prende atto che, in relazione all'Appaltatore, non risultano sussistere gli impedimenti all'assunzione del presente rapporto contrattuale, in base alla sopra citata determinazione del **Servizio LL.PP. n. 100 del 30/12/2022**, nell'ambito della quale il Responsabile del Procedimento ha accertato il possesso dei requisiti generali ed in base alla verifica effettuata circa la validità dell'iscrizione all'Anagrafe Antimafia degli Esecutori presso la Struttura di Missione Prevenzione e Contrasto Antimafia Sisma.

La presenza di impedimenti ai sensi del D. Lgs. n. 159/2011, anche se noti e/o sopravvenuti successivamente alla stipula, è causa di risoluzione del presente contratto.

L'Appaltatore dichiara di non essere sottoposto alle sanzioni di interdizione della capacità a contrattare con la pubblica amministrazione, né all'interruzione dell'attività, anche temporanea, ai sensi degli articoli 14 e 16 del decreto legislativo 8 giugno 2001, n. 231, né essere nelle condizioni di divieto a contrattare di cui all'articolo 53, comma 16-ter, del decreto legislativo n. 165 del 2001.

### **Art. 20. RESPONSABILITÀ E OBBLIGHI DELL'APPALTATORE PER I DIFETTI DI COSTRUZIONE**

Le responsabilità e gli obblighi dell'appaltatore per difetti di costruzione sono definite dall'art. 18 del D.M. LL.PP. n° 145/2000 e dall'art. 227 del D.P.R. 05/10/2010 n. 207, oltre che da tutte le altre norme di legge.

### **Art. 21. RECESSO E RISOLUZIONE**

L'Amministrazione si riserva, altresì, ai sensi dell'art. 109 del D. Lgs. n. 50/2016 la facoltà di recedere, in qualunque tempo, unilateralmente dal Contratto, previo pagamento delle prestazioni relative ai lavori eseguiti, nonché del valore dei materiali utili eventualmente esistenti in magazzino, oltre al decimo dell'importo dei lavori non eseguiti.

Il decimo dell'importo dei lavori non eseguiti è calcolato sulla differenza tra l'importo dei quattro quinti del prezzo posto a base di gara, depurato del ribasso 10 d'asta e l'ammontare netto dei lavori eseguiti.

L'esercizio del diritto di recesso è preceduto da una formale comunicazione all'Appaltatore da darsi con un preavviso non inferiore a 20 (venti) giorni, decorsi i quali la Stazione Appaltante prende in consegna le opere ed effettua la verifica sulla regolarità dei lavori. I materiali, il cui valore è riconosciuto dalla Stazione Appaltante a norma del comma 1, sono soltanto quelli già accettati dal D.L./RUP, prima della comunicazione del preavviso. L'Appaltatore deve rimuovere dai magazzini e dai cantieri i materiali non accettati dal D.L. e deve mettere i magazzini e i cantieri a disposizione della Stazione Appaltante nel termine stabilito; in caso contrario lo sgombero è effettuato d'ufficio e a sue spese.

La Stazione Appaltante ha facoltà di risolvere il presente contratto, ai sensi dell'art. 1456 del Codice Civile (clausola risolutiva espressa), nei casi di seguito specificati:

- a. raggiungimento del limite massimo previsto per l'applicazione delle penali (10% dell'importo contrattuale);



## COMUNE DI URBISAGLIA

Provincia di Macerata  
C.so Giannelli n.43 – 62010 Urbisaglia (MC)  
P.IVA 00264420431 – Tel. 0733-511091  
Pec: comune.urbisaglia.mc@legalmail.it



- b. grave e reiterato inadempimento alle disposizioni del Direttore dei Lavori riguardo alle modalità e ai tempi di esecuzione del Contratto o quando risulti accertato il mancato rispetto delle ingiunzioni o diffide fatte, nei termini imposti dagli stessi provvedimenti;
- c. ritardo di oltre 30 gg. rispetto alla data prevista per l'ultimazione dei lavori;
- d. subappalto non autorizzato, associazione in partecipazione, cessione anche parziale del Contratto o violazione di norme sostanziali che disciplinano il subappalto;
- e. inadempienza accertata alle norme di Legge sulla prevenzione degli infortuni, la sicurezza sul lavoro e le assicurazioni obbligatorie del personale.

Costituisce, altresì, ipotesi di risoluzione ex art. 1456 del Codice Civile, salvo i maggiori danni e previa compensazione con eventuali crediti da parte dell'Affidatario, l'ipotesi di violazione degli obblighi previsti dal D.P.R. 16.4.2013, n. 62, contenente "Regolamento recante codice di comportamento dei dipendenti pubblici, a norma dell'art. 54 del D. Lgs. 30 marzo 2001, n. 165" e dal "Codice di comportamento dei dipendenti pubblici" (art. 54, comma 5, del D. Lgs. n. 165/2001).

La risoluzione del Contratto, nei casi succitati, sarà comunicata all'Aggiudicatario a mezzo di lettera raccomandata con Avviso di Ricevimento o PEC ed avrà effetto, senza obbligo preventivo di diffida da parte della Stazione Appaltante, a far data dal ricevimento della stessa.

La risoluzione potrà, altresì, avvenire nei casi ed alle condizioni previste dall'art.108, commi 1 e 1-bis del D. Lgs. n. 50/2016, nonché necessariamente nelle ipotesi previste ai commi 2 e 3 del medesimo articolo.

Il D.L./RUP, inoltre, quando accerta un grave inadempimento alle obbligazioni contrattuali da parte dell'Appaltatore, redige apposita relazione particolareggiata, corredata dei documenti necessari, indicando la stima dei lavori eseguiti regolarmente, il cui importo può essere riconosciuto all'Appaltatore e formula, altresì, la contestazione degli addebiti all'Appaltatore, assegnando un termine non inferiore a (15) quindici giorni per la presentazione delle proprie controdeduzioni.

Acquisite e valutate negativamente le predette controdeduzioni, ovvero scaduto il termine senza che l'Appaltatore abbia risposto, la Stazione Appaltante, su proposta del D.L./RUP, dichiara risolto il Contratto.

Qualora, al di fuori di quanto previsto al precedente comma, nell'esecuzione dei lavori vi siano ritardi per negligenza dell'Appaltatore rispetto alle previsioni del Contratto, il D.L./RUP assegna un termine, che, salvo i casi d'urgenza, non può essere inferiore a (10) dieci giorni, entro i quali l'Appaltatore deve eseguire le opere.

Scaduto il termine assegnato, e redatto processo verbale in contraddittorio con l'Appaltatore, qualora l'inadempimento permanga, la Stazione Appaltante risolve il contratto, fermo restando il pagamento delle penali.

Nel caso di risoluzione del Contratto, l'Appaltatore ha diritto soltanto al pagamento delle prestazioni relative ai lavori regolarmente eseguiti, decurtato degli oneri aggiuntivi derivanti dallo scioglimento del Contratto. In sede di liquidazione finale delle prestazioni riferite all'appalto risolto, è posto a carico dell'Appaltatore l'onere derivante dalla maggiore spesa sostenuta per affidare ad altra Impresa le prestazioni ove la Stazione Appaltante non si sia avvalsa della facoltà prevista dall'articolo 110, comma 1. Nei casi di risoluzione del Contratto di appalto dichiarata dalla Stazione Appaltante, l'Appaltatore deve, infine, provvedere al ripiegamento dei cantieri e allo sgombero delle aree di lavoro e relative pertinenze nel termine a tale fine assegnato dalla stessa Stazione Appaltante; in caso di mancato rispetto del termine assegnato, la Stazione Appaltante provvede d'ufficio addebitando all'Appaltatore i relativi oneri e spese. Contestualmente alla risoluzione del Contratto la Stazione Appaltante procederà ad incamerare la garanzia definitiva posta a garanzia dello stesso per l'intero importo residuo al momento della risoluzione, salvo ed impregiudicato il diritto ad agire per il risarcimento dei maggiori danni subiti.



## COMUNE DI URBISAGLIA

Provincia di Macerata  
C.so Giannelli n.43 – 62010 Urbisaglia (MC)  
P.IVA 00264420431 – Tel. 0733-511091  
Pec: comune.urbisaglia.mc@legalmail.it



Per la risoluzione e il recesso trovano applicazione le disposizioni di cui agli articoli 108 e 109 del D.Lgs. n. 50/16 e le disposizioni di cui al Protocollo Quadro di Legalità del 26.07.2017.

Fermo restando quanto stabilito dall'art. 109 del D. Lgs. n. 50/16, si conviene che il Comune procederà con l'immediata ed automatica risoluzione del contratto allorché verifiche antimafia effettuate successivamente alla stipula diano come esito la cancellazione dall'Anagrafe antimafia degli esecutori. Si richiamano inoltre le clausole di risoluzione e recesso di cui al precedente art. 20.

### **Art. 22. CLAUSOLA ANTI PANTOUFLAGE**

In relazione alle previsioni di cui all'art. 1, comma 9, lett. e), della Legge n. 190 del 6.11.2012, e dell'art. 53, comma 16-ter, del D. Lgs. n. 165 del 30.3.2001, l'Appaltatore dichiara:

- a. che non sussistono relazioni di parentela, affinità, o situazioni di convivenza o frequentazione abituale tra i titolari, gli amministratori, i soci e i dipendenti dell'Appaltatore e gli amministratori, i dirigenti e i dipendenti della Stazione Appaltante;
- b. di non aver concluso contratti di lavoro subordinato o autonomo con ex dipendenti della Stazione Appaltante, che hanno esercitato poteri autorizzativi o negoziali per conto della medesima, per il triennio successivo alla cessazione del loro rapporto di lavoro, né di avergli attribuito incarichi a qualsiasi titolo.

I contratti conclusi e gli incarichi conferiti in violazione di tale clausola sono nulli e comportano il divieto, all'Appaltatore che li ha conclusi o conferiti, di contrattare con la Stazione Appaltante per i successivi tre anni, con l'obbligo di restituzione dei compensi eventualmente percepiti e accertati ad essi riferiti, fatta salva, in ogni caso, la facoltà della Stazione Appaltante di richiedere, ai sensi di legge, il risarcimento di ogni eventuale danno subito.

### **Art. 23. INTERPELLO**

In conformità a quanto previsto dall'art. 110 del D. Lgs. n. 50/2016, nel caso in cui sopravvenga il fallimento dell'Aggiudicatario del presente contratto, o la liquidazione coatta, o il concordato preventivo ovvero altra procedura di insolvenza concorsuale o di liquidazione del medesimo o sia disposta la risoluzione del contratto, ai sensi degli artt. 108 e 110 del medesimo D. Lgs n. 50/2016 o il recesso, la Stazione Appaltante si riserva la facoltà di interpellare progressivamente i soggetti che hanno partecipato all'originaria procedura di gara e risultanti dalla relativa graduatoria. L'affidamento avviene alle medesime condizioni già proposte dall'originario aggiudicatario in sede in offerta. Trovano, altresì, applicazione le ulteriori disposizioni previste dall'art. 110 con riferimento ai casi di curatore del fallimento, autorizzato all'esercizio provvisorio, ovvero di Impresa ammessa al concordato con continuità aziendale. Si applica, altresì, la disposizione, di cui al comma 6 del richiamato articolo.

### **Art. 24. DOMICILIO DELL'APPALTATORE**

Ai sensi dell'art. 2 del D.M. LL.PP. 19 aprile 2000, n. 145 e per tutti gli effetti del presente contratto l'Impresa appaltatrice dichiara di eleggere il proprio domicilio legale presso il Comune di Urbisaglia (MC).

### **Art. 25. DIVIETO DI CESSIONE DEL CONTRATTO**

Ai sensi dell'art. 105, comma 1 del D. Lgs. n. 50/16 è vietata la cessione del contratto sotto qualsiasi forma; ogni atto contrario è nullo di diritto.

È ammessa la cessione dei crediti, ai sensi del combinato disposto dell'articolo 106, comma 13, del D. Lgs. 18 aprile 2016, n. 50 e della Legge 21 febbraio 1991, n. 52, ed alle condizioni di cui al presente articolo. Ai fini dell'opponibilità alle Stazioni Appaltanti, le cessioni di crediti devono essere stipulate mediante atto pubblico o scrittura privata autenticata e devono essere notificate alle amministrazioni debtrici.





## COMUNE DI URBISAGLIA

Provincia di Macerata  
C.so Giannelli n.43 – 62010 Urbisaglia (MC)  
P.IVA 00264420431 – Tel. 0733-511091  
Pec: comune.urbisaglia.mc@legalmail.it



Fatto salvo il rispetto degli obblighi di tracciabilità, le cessioni di crediti da corrispettivo di appalto, sono efficaci e opponibili alle Stazioni Appaltanti che sono amministrazioni pubbliche qualora queste non le rifiutino con comunicazione da notificarsi al cedente e al cessionario entro 45 (quarantacinque) giorni dalla notifica della cessione. Le cessioni di crediti possono essere effettuate esclusivamente a soggetti finanziari disciplinati dalle Leggi in materia bancaria e creditizia, il cui oggetto sociale preveda l'esercizio dell'attività di acquisto di crediti di impresa. Le amministrazioni pubbliche, nel contratto stipulato o in atto separato contestuale, possono preventivamente accettare la cessione da parte dell'esecutore di tutti o di parte dei crediti che devono venire a maturazione.

La Stazione Appaltante, tuttavia, si riserva la più ampia facoltà di accettare o non accettare tale tipologia di cessione a favore dell'esecutore, senza obbligo di motivazione. In ogni caso la Stazione Appaltante può opporre al cessionario tutte le eccezioni opponibili al cedente in base al contratto d'appalto, con questo stipulato.

### **Art. 26. SUBAPPALTI E SUBAFFIDAMENTI**

Gli eventuali subappalti dovranno essere preventivamente autorizzati, nel rispetto delle disposizioni di legge in materia, con particolare riferimento all'art. 105 del D.Lgs. 50/2016 e dalla legge 29 luglio 2021, n. 108.

A tutti i subappalti e subaffidamenti si applica la disciplina di cui al Protocollo Quadro di Legalità del 26.07.2017. Tutti i soggetti appartenenti alla filiera delle imprese, devono essere iscritti all'Anagrafe Antimafia degli esecutori, indipendentemente dall'importo, dall'oggetto, dalla durata e da qualsiasi condizione e modalità di esecuzione dei rispettivi contratti.

Tutti i contratti stipulati con i subappaltatori o subcontraenti dovranno prevedere una clausola risolutiva espressa nella quale è stabilita l'immediata ed automatica risoluzione del vincolo contrattuale allorchè le verifiche antimafia effettuate successivamente alla loro stipula abbiano dato come esito la cancellazione dall'Anagrafe.

### **Art. 27. DISPOSIZIONI DI CARATTERE FISCALE**

Le parti dichiarano che le prestazioni e le forniture del presente contratto sono soggette ad I.V.A. e pertanto chiedono che il contratto venga registrato a tassa fissa.

La partita I.V.A. dell'Impresa è: 01672230438,

Il codice fiscale del legale rappresentante è: PPAGLN64L70E783F,

Il codice IBAN dell'impresa è: IT 81D0615013400CC0320087309, banca Carifermo,

Il codice fiscale del Comune di Urbisaglia è: 00264420431.

### **Art. 28. TRACCIABILITÀ DEI FLUSSI FINANZIARI**

Il contraente assume l'obbligo di adempiere a tutti gli oneri di tracciabilità dei flussi finanziari espressamente indicati nella Legge n. 136/2010.

A tal fine, per le movimentazioni finanziarie attinenti al presente Contratto, utilizzerà il conto corrente identificato dal codice IBAN IT 81D0615013400CC0320087309, banca Carifermo sul quale l'Amministrazione Appaltante accrediterà il corrispettivo previsto del presente atto. Ai sensi dell'art. 3, comma 7, della Legge n. 136/2010, il contraente individua la sig.ra:

- Giuliana Papa, nato a Macerata, il 30/07/1964, c.f. PPAGLN64L70E783F, quale persona delegata ad operare sul sopra indicato conto.

Nel caso in cui le transazioni siano eseguite senza avvalersi degli istituti bancari o delle poste, ovvero i movimenti finanziari relativi al presente Contratto non vengono effettuati secondo gli strumenti ivi previsti, il contratto si risolve automaticamente, secondo quanto disposto dall'art. 3, comma 8, della Legge n. 136/2010.

In caso di mancato inserimento delle clausole concernenti gli adempimenti sulla tracciabilità dei flussi finanziari, il Contratto di subappalto, laddove previsto, è viziato da nullità assoluta; in caso di violazione degli obblighi ivi contenuti, detto Contratto si risolve automaticamente e il contraente non inadempiente ne dà immediata



## COMUNE DI URBISAGLIA

Provincia di Macerata  
C.so Giannelli n.43 – 62010 Urbisaglia (MC)  
P.IVA 00264420431 – Tel. 0733-511091  
Pec: comune.urbisaglia.mc@legalmail.it



comunicazione alla Stazione Appaltante e all'Ufficio Territoriale del Governo, ai sensi dell'art. 3, comma 8, della Legge n. 136/2010.

### **Art. 29. SPESE**

Sono a carico dell'Appaltatore", tutte le spese del contratto e tutti gli oneri connessi alla sua stipulazione, fatta eccezione per l'I.V.A. che rimane a carico del Comune di Urbisaglia.

### **Art. 30. TRATTAMENTO DEI DATI PERSONALI**

Il Committente a l'Appaltatore si impegnano affinché i dati forniti da ciascuna Parte siano trattati nel rispetto del Regolamento Europeo per la Protezione di Dati Personali 2016/679 (General Data Protection Regulation "GDPR"), del D. Lgs. 30/06/2013 n. 196 "Codice Privacy" e delle successive modifiche ed integrazioni.

### **Art. 31. NORMA DI RINVIO**

Per tutto quanto non previsto nel presente contratto si rinvia all'allegato Capitolato Speciale di Appalto che viene sottoscritto dall'Impresa ed alla legislazione speciale vigente in materia.

### **Art. 32. REVISIONE DEI PREZZI E ADEGUAMENTO DEL CORRISPETTIVO**

Trattandosi di appalto di lavori bandito successivamente al 27 gennaio 2022, sono stabilite le clausole di revisione dei prezzi ai sensi dell'articolo 29 del Decreto Legge 27 gennaio 2022, n. 4, convertito con modificazioni dalla L. 28 marzo 2022, n. 25, e dell'articolo 106, comma 1, lettera a), primo periodo, del decreto legislativo 18 aprile 2016, n. 50, fermo restando quanto previsto dal secondo e dal terzo periodo del medesimo comma 1 dell'articolo 106. Per quanto non espressamente disciplinato dal presente articolo si fa riferimento al predetto articolo 29.

In deroga all'articolo 106, comma 1, lettera a), quarto periodo, del decreto legislativo 50 del 2016, le variazioni di prezzo dei singoli materiali da costruzione (in aumento o in diminuzione) saranno valutate dalla stazione appaltante soltanto ove risultassero superiori al cinque per cento rispetto al prezzo rilevato nell'anno di presentazione dell'offerta. In tale valutazione si terrà conto di quanto previsto dal decreto del Ministero delle infrastrutture e della mobilità sostenibili previsto al comma 2, secondo periodo dell'articolo 29 del Decreto Legge 27 gennaio 2022 n.4, convertito con modificazioni dalla L. 28 marzo 2022, n. 25.

A pena di decadenza l'appaltatore presenterà alla stazione appaltante l'istanza di compensazione, confermando la riserva espressa ai sensi del comma 3, entro sessanta giorni dalla data di pubblicazione nella Gazzetta Ufficiale della Repubblica italiana del decreto del Ministero delle infrastrutture e della mobilità sostenibili previsto al comma 2, secondo periodo dell'articolo 29 del Decreto Legge 27 gennaio 2022 n.4, convertito con modificazioni dalla L. 28 marzo 2022, n. 25, esclusivamente per i lavori eseguiti nel rispetto dei termini indicati nel relativo cronoprogramma.

Sono esclusi dalla compensazione i lavori contabilizzati nell'anno solare di presentazione dell'offerta.

### **Art. 33. PENALI IN CASO DI RITARDO**

1. Nel caso di mancato rispetto del termine stabilito per l'ultimazione dei lavori, per ogni giorno naturale consecutivo di ritardo viene applicata una penale pari all'uno (1,00) per mille giornaliero sull'importo netto contrattuale.
2. La penale, nella stessa misura percentuale di cui al comma 1, trova applicazione anche in caso di ritardo:
  - a) nell'inizio dei lavori rispetto alla data fissata dal direttore dei lavori per la consegna degli stessi ai sensi dell'articolo 13, comma 1 del presente Capitolato speciale;
  - b) nell'inizio dei lavori per mancata consegna o per inefficacia del verbale di consegna imputabili all'appaltatore che non abbia effettuato gli adempimenti prescritti, ai sensi dell'articolo 13, comma 3 del presente Capitolato speciale;



## COMUNE DI URBISAGLIA

Provincia di Macerata  
C.so Giannelli n.43 – 62010 Urbisaglia (MC)  
P.IVA 00264420431 – Tel. 0733-511091  
Pec: comune.urbisaglia.mc@legalmail.it



- c) nella ripresa dei lavori seguente un verbale di sospensione, rispetto alla data fissata dal direttore dei lavori;
  - d) nella ripresa dei lavori nei due (2) giorni successivi, seguenti un verbale di sospensione per avverse condizioni meteorologiche, citati al precedente art. 16;
  - e) nel rispetto dei termini imposti dalla direzione dei lavori per il ripristino di lavori non accettabili o danneggiati.
3. La penale irrogata ai sensi del comma 2, lettera a), e disapplicata se l'appaltatore, in seguito all'andamento imposto ai lavori, rispetta la prima soglia temporale successiva fissata nel programma esecutivo dei lavori di cui all'articolo 19 del presente Capitolato speciale.
  4. La penale di cui al comma 2, lettera b), c) e d), e applicata all'importo dei lavori ancora da eseguire; la penale di cui al comma 2, lettera e) e applicata all'importo dei lavori di ripristino o di nuova esecuzione ordinati per rimediare a quelli non accettabili o danneggiati.
  5. Tutte le fattispecie di ritardi sono segnalate tempestivamente e dettagliatamente al RUP da parte del direttore dei lavori, immediatamente al verificarsi della relativa condizione, con la relativa quantificazione temporale; sulla base delle predette indicazioni le penali sono applicate in sede di conto finale ai fini della verifica in sede di regolare esecuzione.
  6. L'importo complessivo delle penali determinate ai sensi dei commi 1 e 2 non può superare il 10% (dieci per cento) dell'importo contrattuale; se i ritardi sono tali da comportare una penale di importo superiore alla predetta percentuale trova applicazione il successivo articolo 21, in materia di risoluzione del contratto.
  7. L'applicazione delle penali non pregiudica il risarcimento di eventuali danni o ulteriori oneri sostenuti dall'amministrazione committente a causa di ritardi per fatto dell'appaltatore, per mancati introiti o per qualsiasi altro titolo.

### **Art. 34. PREMIO DI ACCELERAZIONE**

Il premio di accelerazione è previsto nel seguente caso: "qualora l'ultimazione dei lavori avvenga in anticipo rispetto al termine previsto nella documentazione di gara, è riconosciuto, a seguito dell'approvazione da parte della stazione appaltante del certificato di regolare esecuzione, un premio di accelerazione pari all'1 per mille dell'ammontare netto contrattuale per ogni giorno di anticipo, mediante utilizzo delle somme indicate nel quadro economico dell'intervento alla voce imprevisti, nei limiti delle risorse ivi disponibili, sempre che l'esecuzione dei lavori sia conforme alle obbligazioni assunte". Il premio di accelerazione non può comunque superare, complessivamente, il 20 per cento di detto ammontare netto contrattuale.;

Io, Dott.ssa Pamela Gualdesi, ufficiale rogante, ho ricevuto questo atto, redatto da persona di mia fiducia mediante strumenti informatici su n. 16 (sedici) facciate a video, composta da n. 3 (tre) allegati, dandone lettura alle parti, le quali l'hanno dichiarato e riconosciuto conforme alle loro volontà e, dopo avermi dispensato dalla lettura degli atti in esso richiamati e degli allegati, a conferma lo sottoscrivono con firma digitale.

**IL RESPONSABILE del Comune** – *Ing. Nazareno Sagretti*

**L'IMPRESA** – *Sig.ra Giuliana Papa*

**L'UFFICIALE RONGANTE** – *Dott.ssa Pamela Gualdesi*

Lavori di	
<b>PROGRAMMA UNITARIO DI INTERVENTO PER LE AREE DEL TERREMOTO 2009 E 2016 - FONDO COMPLEMENTARE AL PNRR E FONDI SISMA 2016 - MISSIONE 5 - COMPONENTE 3 - PROGETTO UNITARIO DI RIGENERAZIONE DEGLI SPAZI PUBBLICI NEL CAPOLUOGO - LOTTO 2</b>	
<b>CUP: J47H21007190001</b>	<b>CIG: _____</b>

## **CAPITOLATO SPECIALE D'APPALTO**

(articolo 59 comma 5-bis, del D.Lgs. 18 aprile 2016, n. 50)

(articoli 43, commi da 3 a 9, e 138, del d.P.R. 5 ottobre 2010, n. 207)

### **Contratto a MISURA**

		<i>Importi in euro</i>
1	Importo totale esecuzione lavori	<b>131 789,50 €</b>
2	Incidenza della manodopera	<b>32 537,71 €</b>
3	Oneri per la Sicurezza inclusi	<b>2 872,83 €</b>
<b>A</b>	<b>Importo a base di gara (1-3)</b>	<b>128 916,67 €</b>

*Il responsabile del procedimento*  
*Ing. Nazareno Sagretti*

## SOMMARIO

<b>PARTE PRIMA - Definizione tecnica ed economica dell'appalto.....</b>	<b>6</b>
<b>Titolo I – Definizione economica e rapporti contrattuali .....</b>	<b>6</b>
<b>CAPO 1. NATURA E OGGETTO DELL'APPALTO .....</b>	<b>6</b>
Art. 1. Oggetto dell'appalto e definizioni .....	6
Art. 2. Ammontare dell'appalto e importo del contratto.....	8
Art. 3. Modalità di stipulazione del contratto .....	8
Art. 4. Categorie dei lavori.....	9
<b>CAPO 2. DISCIPLINA CONTRATTUALE .....</b>	<b>9</b>
Art. 5. Disposizioni generali .....	9
Art. 6. Interpretazione del contratto e del capitolato speciale d'appalto.....	10
Art. 7. Documenti che fanno parte del contratto.....	10
Art. 8. Disposizioni particolari riguardanti l'appalto.....	11
Art. 9. Fallimento dell'appaltatore .....	11
Art. 10. Rappresentante dell'appaltatore e domicilio; direttore di cantiere .....	11
Art. 11. Norme generali sui materiali, i componenti, i sistemi e l'esecuzione .....	12
Art. 12. Convenzioni in materia di valuta e termini.....	12
<b>CAPO 3. TERMINI PER L'ESECUZIONE.....</b>	<b>12</b>
Art. 13. Consegna e inizio dei lavori .....	12
Art. 14. Termini per l'ultimazione dei lavori.....	13
Art. 15. Proroghe .....	13
Art. 16. Sospensioni ordinate dalla DL.....	13
Art. 17. Sospensioni ordinate dal RUP.....	15
Art. 18. Penali in caso di ritardo .....	15
Art. 18 bis- PREMIO DI ACCELERAZIONE .....	16
Art. 19. Programma esecutivo dei lavori dell'appaltatore e piano di qualità.....	16
Art. 20. Inderogabilità dei termini di esecuzione .....	17
Art. 21. Risoluzione del contratto per mancato rispetto dei termini .....	17
<b>CAPO 4. CONTABILIZZAZIONE DEI LAVORI .....</b>	<b>18</b>
Art. 22. Lavori a misura.....	18
Art. 23. Valutazione dei manufatti e dei materiali a piè d'opera .....	18
<b>CAPO 5. DISCIPLINA ECONOMICA.....</b>	<b>18</b>
Art. 24. Anticipazione del prezzo.....	18
Art. 25. Pagamenti in acconto .....	19
Art. 26. Pagamenti a saldo.....	20



Art. 27. Formalità e adempimenti ai quali sono subordinati i pagamenti.....	20
Art. 28. Ritardo nei pagamenti delle rate di acconto e della rata di saldo.....	21
Art. 29. Revisione prezzi e adeguamento del corrispettivo.....	21
Art. 30. Anticipazione del pagamento di taluni materiali.....	22
Art. 31. Cessione del contratto e cessione dei crediti.....	22
<b>CAPO 6. CAUZIONI E GARANZIE.....</b>	<b>23</b>
Art. 32. Cauzione provvisoria.....	23
Art. 33. Cauzione definitiva.....	23
Art. 34. Riduzione delle garanzie.....	24
Art. 35. Obblighi assicurativi a carico dell'appaltatore.....	24
<b>CAPO 7. DISPOSIZIONI PER L'ESECUZIONE.....</b>	<b>25</b>
Art. 36. Variazione dei lavori.....	25
Art. 37. Varianti per errori od omissioni progettuali.....	27
Art. 38. Prezzi applicabili ai nuovi lavori e nuovi prezzi.....	27
<b>CAPO 8. DISPOSIZIONI IN MATERIA DI SICUREZZA.....</b>	<b>27</b>
Art. 39. Adempimenti preliminari in materia di sicurezza.....	27
Art. 40. Norme di sicurezza generali e sicurezza nel cantiere.....	29
Art. 41. Piano di sicurezza e di coordinamento.....	29
Art. 42. Modifiche e integrazioni al piano di sicurezza e di coordinamento.....	29
Art. 43. Piano operativo di sicurezza.....	30
Art. 44. Osservanza e attuazione dei piani di sicurezza.....	30
<b>CAPO 9. DISCIPLINA DEL SUBAPPALTO.....</b>	<b>31</b>
Art. 45. Subappalto.....	31
Art. 46. Responsabilità in materia di subappalto.....	33
Art. 47. Pagamento dei subappaltatori.....	33
<b>CAPO 10. CONTROVERSIE, MANODOPERA, ESECUZIONE D'UFFICIO.....</b>	<b>35</b>
Art. 48. Accordo bonario.....	35
Art. 49. Definizione delle controversie.....	36
Art. 50. Contratti collettivi e disposizioni sulla manodopera.....	36
Art. 51. Documento Unico di Regolarità contributiva (DURC).....	37
Art. 52. Risoluzione del contratto - Esecuzione d'ufficio dei lavori.....	37
<b>CAPO 11. DISPOSIZIONI PER L'ULTIMAZIONE.....</b>	<b>39</b>
Art. 53. Ultimazione dei lavori e gratuita manutenzione.....	39
Art. 54. Termini per il collaudo o per l'accertamento della regolare esecuzione.....	40
Art. 55. Presa in consegna dei lavori ultimati.....	41
<b>CAPO 12. NORME FINALI.....</b>	<b>41</b>

Art. 56. Oneri e obblighi a carico dell'appaltatore .....	42
Art. 57. Conformità agli standard sociali .....	44
Art. 58. Proprietà dei materiali di scavo e di demolizione .....	45
Art. 59. Utilizzo di materiali recuperati o riciclati.....	45
Art. 60. Terre e rocce da scavo .....	45
Art. 61. Custodia del cantiere .....	45
Art. 62. Cartello di cantiere.....	46
Art. 63. Eventuale sopravvenuta inefficacia del contratto.....	46
Art. 64. Tracciabilità dei pagamenti.....	46
Art. 65. Disciplina antimafia.....	47
Art. 66. Spese contrattuali, imposte, tasse.....	47
<b>PARTE SECONDA – Definizione tecnica dell'appalto.....</b>	<b>50</b>
<b>Titolo I – tecnica, materiali ed esecuzione lavori .....</b>	<b>50</b>
<b>CAPO 13. NORME PER LA MISURAZIONE E VALUTAZIONE DEI LAVORI .....</b>	<b>50</b>
Art. 67. Norme generali .....	50
<b>CAPO 14. QUALITA' DEI MATERIALI E DEI COMPONENTI .....</b>	<b>60</b>
Art. 68. Norme Generali – Impiego Accettazione dei materiali .....	60
Art. 69. Materiali in genere .....	61
Art. 70. Elementi di laterizio e calcestruzzo .....	63
Art. 71. Valutazione preliminare calcestruzzo.....	64
Art. 72. Materiali Prodotti per uso strutturale .....	64
Art. 73. Calcestruzzo fibrorinforzato FRC .....	73
Art. 74. Prodotti a base legno.....	78
Art. 75. Legno lamellare incollato.....	80
Art. 76. Prodotti di Pietre naturali o ricostruite .....	80
Art. 80. Prodotti diversi (Sigillanti, Adesivi, Geotessili) .....	83
Art. 81. Prodotti impregnanti per la protezione, l'impermeabilizzazione e consolidamento.....	85
<b>CAPO 15. PROVE SUI MATERIALI .....</b>	<b>94</b>
Art. 82. Leganti idraulici per opere strutturali.....	94
Art. 83. Calcestruzzi .....	106
Resistenza meccanica - Rottura a flessione.....	110
Resistenza meccanica - Rottura a trazione indiretta (prova brasiliana).....	110
Misura fisica - Prova di abbassamento al cono (slump test) .....	111
Definizione .....	111
Gli esiti e i relativi valori di abbassamento andranno annotati e registrati per ciascun provino.....	112
Misura fisica - Massa volumica del CLS fresco.....	112

Definizione .....	112
Art. 84. Laterizi per muratura e solai .....	113
Definizione .....	115
Definizione .....	115
Definizione .....	116
Definizione .....	117
Definizione .....	118
Definizione .....	119
Definizione .....	121
Art. 85. Acciai .....	122
Art. 86. Compositi fibrorinforzati a matrice polimerica (FRP) .....	128
<b>CAPO 16. MODO DI ESECUZIONE DI OGNI CATEGORIA DI LAVORO .....</b>	<b>133</b>
Art. 87. Demolizioni e Rimozioni .....	133
Art. 88. Scavi in genere .....	137
Art. 89. Scavi di Fondazione o in trincea .....	139
Art. 90. Vespai, intercapedini e drenaggi .....	140
Art. 91. Placcaggi Estradossali con materiali fibrorinforzati (FRP) .....	141
Art. 92. Sistemi di rinforzo in FRCM .....	152
Art. 93. Sistemi di rinforzo in CRM .....	155
Art. 96. Opere e strutture di Calcestruzzo .....	161
Art. 100. Risanamento anticorrosivo calcestruzzo armato degradato .....	166
Art. 102. Opere da carpentiere .....	167
Art. 103. Opere in ferro .....	169
Art. 104. Opere provvisionali .....	169
Art. 107. Restauro di pavimenti e rivestimenti .....	177
<b>CAPO 17. IMPIANTISTICA .....</b>	<b>181</b>
Art. 114. Impianti .....	181
Art. 115. Componenti dell'Impianto di adduzione acqua .....	182
Art. 116. Esecuzione dell'impianto di adduzione dell'acqua .....	187
Art. 117. Impianti di scarico acque usate .....	190
Art. 122. Impianto elettrico e di comunicazione interna .....	197
Art. 123. Impianto antincendio – Opere per la prevenzione incendi .....	200
ULTERIORI SPECIFICAZIONI DELLE PRESCRIZIONI TECNICHE .....	210

## **PARTE PRIMA - Definizione tecnica ed economica dell'appalto**

### **Titolo I – Definizione economica e rapporti contrattuali**

#### **CAPO 1. NATURA E OGGETTO DELL'APPALTO**

##### ***Art. 1. Oggetto dell'appalto e definizioni***

1. L'oggetto dell'appalto consiste nell'esecuzione di tutti i lavori e forniture necessari per la realizzazione dell'intervento di cui al comma 2.

2. L'intervento è così individuato:

a) denominazione conferita dalla Stazione appaltante: PROGRAMMA UNITARIO DI INTERVENTO PER LE AREE DEL TERREMOTO 2009 E 2016 - FONDO COMPLEMENTARE AL PNRR E FONDI SISMA 2016 - MISSIONE 5 - COMPONENTE 3 - PROGETTO UNITARIO DI RIGENERAZIONE DEGLI SPAZI PUBBLICI NEL CAPOLUOGO - LOTTO 2;

##### **❖ località Convento:**

Gli interventi previsti in progetto prevedono la riqualificazione complessiva dell'area tra la Chiesa di Convento e gli edifici di proprietà comunale (Archivio) posti nelle immediate vicinanze. Ad oggi il fondo pavimentato della piazza è imbrecciato, mentre la porzione di cortile dinnanzi agli edifici comunali risulta essere pavimentata con mattoni. Gli obiettivi progettuali mirano alla sostituzione del fondo asfaltato con pavimentazione in pietra arenaria, di tipologia, colorazione e forma tradizionali, al fine di garantire una continuità architettonica e formale dello spazio aperto. La volontà progettuale esprime anche la necessità di ampliare gli spazi permeabili attraverso l'introduzione di aree verdi contornate da bordature in acciaio corten e che verranno piantumate con alberi (leccio o spaccasassi) a limitato accrescimento e che necessitano di manutenzione ridotta. La piazza verrà dotata di sistema di illuminazione a ridotto consumo energetico.

##### **❖ località Maestà:**

Il progetto di rigenerazione urbana dell'area centrale della frazione di Maestà prevede la rigenerazione dell'area posta dinnanzi alla Chiesa di Maestà. L'area, posta in prossimità della strada provinciale, ha una importanza in quanto centro della frazione; infatti, nel piazzale adiacente si svolgono mercati, sagre e feste di paese, ma è anche crocevia per raggiungere il vicino cimitero, ma anche il vicino parco archeologico di Urbs Salvia. L'intervento prevede quindi un intervento di rifacimento dei marciapiedi e dell'area di pertinenza della Chiesa con una nuova pavimentazione in pietra arenaria, la realizzazione di un'aiuola a verde, arredo urbano e la pubblica illuminazione con elementi a basso consumo energetico. Gli interventi sono volti a ridare un decoro architettonico all'area centrale di questa frazione di fondovalle, caratterizzata dal piccolo, ma caratteristico edificio ecclesiastico con un portale rinascimentale (fronte principale) e che all'esterno mostra ancora antichi resti (uno sperone di muro) degli edifici che facevano parte della città romana di Urbs Salvia.

b) ubicazione: interventi su aree del centro storico del capoluogo e località Convento e Maestà di Urbisaglia.

3. Sono compresi nell'appalto tutti i lavori, le prestazioni, le forniture e le provviste necessarie per dare il lavoro completamente compiuto e secondo le condizioni stabilite dal presente Capitolato speciale, con le caratteristiche tecniche, qualitative e quantitative previste dal progetto esecutivo con i relativi allegati, con riguardo anche ai particolari costruttivi e ai progetti esecutivi delle strutture e relativi calcoli, degli impianti e relativi calcoli, dei quali l'appaltatore dichiara di aver preso completa ed esatta conoscenza. Sono altresì compresi, senza ulteriori oneri per la Stazione appaltante, i miglioramenti e le previsioni migliorative e

aggiuntive contenute nell'offerta tecnica presentata dall'appaltatore e recepite dalla Stazione appaltante.

4. L'esecuzione dei lavori è sempre e comunque effettuata secondo le regole dell'arte e l'appaltatore deve conformarsi alla massima diligenza nell'adempimento dei propri obblighi; trova sempre applicazione l'articolo 1374 del codice civile.

5. Anche ai fini dell'articolo 3, comma 5, della Legge n. 136 del 2010 e dell'articolo 66, comma 4, sono stati acquisiti i seguenti codici:

Codice identificativo della gara (CIG)	Codice Unico di Progetto (CUP)
	J47H21007200001

6. Nel presente Capitolato sono assunte le seguenti definizioni:

- a) **Codice dei contratti:** il Decreto Legislativo 18 Aprile 2016, n. 50 e smi;
- b) **Linee guida:** le linee guida approvate dal Consiglio Nazionale Anticorruzione;
- c) **Capitolato generale:** il capitolato generale d'appalto approvato con Decreto Ministeriale 19 Aprile 2000, n. 145;
- d) **Regolamento generale:** il Decreto del Presidente della Repubblica 5 Ottobre 2010, n. 207 - Regolamento di esecuzione ed attuazione del Codice dei contratti pubblici;
- e) **Legge 11 settembre 2020, n. 120** - Conversione in legge del decreto-legge 16 luglio 2020, n. 76, recante «Misure urgenti per la semplificazione e l'innovazione digitali» (Decreto Semplificazioni),
- f) **Legge 29 luglio 2021, n. 108** – Conversione in legge del Decreto legge 31 maggio 2021, n. 77 “Governance del Piano nazionale di ripresa e resilienza e prime misure di rafforzamento delle strutture amministrative e di accelerazione e snellimento delle procedure,
- g) **Stazione appaltante:** il soggetto giuridico che indice l'appalto e che sottoscriverà il contratto; qualora l'appalto sia indetto da una Centrale di committenza o da una Stazione unica appaltante, per Stazione appaltante si intende l'Amministrazione aggiudicatrice, l'Organismo pubblico o il soggetto, comunque denominato ai sensi dell'articolo 32 del Codice dei contratti, che sottoscriverà il contratto;
- h) **Appaltatore:** il soggetto giuridico (singolo, raggruppato o consorziato), comunque denominato ai sensi dell'articolo 3 del Codice dei contratti, che si è aggiudicato il contratto;
- i) **RUP:** il Responsabile unico del procedimento di cui all'articolo 31 del Codice dei contratti, delle Linee Guida n. 3, dell'ANAC GU n. 273 del 22/11/2016 e agli articoli 9 e 10 del Regolamento generale;
- j) **DL:** l'ufficio di Direzione dei lavori, titolare della direzione dei lavori, di cui è responsabile il direttore dei lavori, tecnico incaricato dalla Stazione appaltante, ai sensi dell'articolo 101 comma 3 del Codice dei contratti;
- k) **DURC:** il Documento unico di regolarità contributiva previsto dagli articoli 196 del Regolamento generale;
- l) **SOA:** l'attestazione SOA che comprova la qualificazione per una o più categorie, nelle pertinenti classifiche, rilasciata da una Società Organismo di Attestazione, in applicazione dell'articolo 84 del Codice dei contratti e degli articoli da 60 a 71 e da 73 a 96 del Regolamento generale;
- m) **PSC:** il Piano di sicurezza e di coordinamento di cui all'articolo 100 del Decreto n. 81 del 2008;
- n) **POS:** il Piano operativo di sicurezza di cui agli articoli 89, comma 1, lettera h) e 96, comma 1, lettera g), del Decreto n. 81 del 2008;
- o) **Costo del personale (anche CP):** il costo cumulato del personale impiegato, detto anche costo del lavoro, stimato dalla Stazione appaltante sulla base della contrattazione collettiva nazionale e della contrattazione integrativa, comprensivo degli oneri previdenziali e assicurativi, al netto delle spese generali e degli utili d'impresa, di cui all'articolo 39, comma 3, del Regolamento nonché all'articolo 26, comma 6, del Decreto n. 81 del 2008;
- p) **Oneri della sicurezza aziendali (anche OS):** gli oneri che deve sostenere l'Appaltatore per l'adempimento alle misure di sicurezza aziendali, specifiche proprie dell'impresa, connesse direttamente alla propria attività lavorativa e remunerati all'interno del corrispettivo previsto per le singole lavorazioni, nonché per l'eliminazione o la riduzione dei rischi previsti dal Documento di valutazione dei rischi, di cui all'articolo 26, comma 3, quinto periodo e comma 6, del Decreto n. 81 del 2008;
- q) **Costi della sicurezza (anche CS):** i costi per l'attuazione del PSC, relativi ai rischi da interferenza e ai rischi particolari del cantiere oggetto di intervento, di cui all'articolo 16, comma 1, lettera a.2), del Regolamento e



all'articolo 26, commi 3, primi quattro periodi, 3-ter e 5, del Decreto n. 81 del 2008 e al Capo 4 dell'allegato XV allo stesso Decreto n. 81;

## **Art. 2. Ammontare dell'appalto e importo del contratto**

1. L'importo dell'appalto posto a base dell'affidamento è definito come segue:

**Tabella 1**

N	Descrizione	A corpo € -1	A misura € -2	TOTALE € (1)+(2)
a)	Importo esecuzione lavori soggetti a ribasso d'asta (al netto degli oneri per la sicurezza inclusi nei prezzi e dei costi della sicurezza)	€ 0	128 916,67 €	128 916,67 €
b)	Oneri per la sicurezza inclusi nei prezzi (non soggetti a ribasso d'asta)	€ 0	2 872,83 €	2 872,83 €
c)	Costi per la sicurezza aggiuntivi (non soggetti a ribasso d'asta)	€ 0	0	- €
<b>IMPORTO TOTALE a) + b) +c)</b>		<b>€ 0</b>	<b>131 789,50 €</b>	<b>131 789,50 €</b>

2. L'importo contrattuale corrisponde all'importo dei lavori come risultante dal ribasso offerto dall'aggiudicatario in sede di gara applicato all'importo di cui al comma 1, lettera a) aumentato dell'importo di cui al comma 1, lettera b) e relativo agli oneri per la sicurezza inclusi nei prezzi e dell'importo di cui al comma 1, lettera c) relativo ai costi per la sicurezza aggiuntivi.

3. Gli importi di cui al comma 1, lettera b) relativi agli oneri per la sicurezza e quelli relativi al comma 1 lettera c) costi per la sicurezza aggiuntivi (oneri inclusi nei prezzi e costi aggiuntivi), non sono soggetti ad alcun ribasso di gara, ai sensi dell'art. 23 comma 16, degli articoli 26 comma 5 e 100 comma 1 del D.Lgs. 09/04/2008 n° 81 e dell'allegato XV punto 4 del medesimo D.Lgs. 81/2008.

4. L'importo di cui alla lettera c) ai sensi dell'art. 12 comma 5 della L.R. n° 33 del 2008 sarà oggetto di contabilizzazione come per le lavorazioni.

5. Ai fini della determinazione della soglia degli importi di classifica per la qualificazione di cui all'articolo 61 del Regolamento generale, rileva l'importo riportato nella casella della tabella di cui al comma 1, in corrispondenza del rigo «IMPORTO TOTALE APPALTO a) +b) +c)» e dell'ultima colonna «TOTALE».

6. Le incidenze delle spese generali e dell'utile di impresa sui prezzi unitari e sugli importi di cui al comma 1 sono state stimate dalla Stazione appaltante nelle seguenti misure:

incidenza delle spese generali (SG): 15 %;

incidenza dell'Utile di impresa (UT): 10%.

**7. La stazione appaltante al fine di determinare l'importo di gara, ha inoltre individuato i costi della manodopera sulla base di quanto previsto all'articolo 23, comma 16 del d.lgs. 50/2016 e s.m.i., per un totale di € 146'246,26.**

**Tale importo è stato determinato ai sensi dell'Avviso Comune sulla congruità dell'incidenza della manodopera utilizzata nei lavori in edilizia, firmato dalle parti sociali a Roma il 28/10/2010.**

## **Art. 3. Modalità di stipulazione del contratto**

1. Il contratto è stipulato interamente "a misura" ai sensi dell'articolo 53, comma 4, periodi secondo, quarto e quinto, del Codice dei contratti, e dell'articolo 43, comma 7, del d.P.R. n. 207 del 2010. L'importo del contratto può variare, in aumento o in diminuzione, in base alle quantità effettivamente eseguite, fermi restando i limiti di cui all'articolo 132 del Codice dei contratti e le condizioni previste dal presente Capitolato

speciale.

2. I prezzi dell'elenco prezzi unitari di cui agli articoli 32 e 41 del d.P.R. n. 207 del 2011, ai quali si applica il ribasso percentuale offerto dall'appaltatore in sede di gara, con gli stessi criteri di cui all'articolo 2, commi 2 e 3, del presente Capitolato speciale, costituiscono l'«elenco dei prezzi unitari» da applicare alle singole quantità eseguite.

3. I prezzi contrattuali di cui al comma 2 sono vincolanti anche per la definizione, valutazione e contabilizzazione di eventuali varianti, addizioni o detrazioni in corso d'opera, qualora ammissibili ed ordinate o autorizzate ai sensi dell'articolo 132 del Codice dei contratti. 4. I rapporti ed i vincoli negoziali si riferiscono agli importi come determinati ai sensi dell'articolo 2, commi 2 e 3.

4. Gli operatori economici partecipanti alla gara d'appalto dovranno indicare espressamente nella propria offerta i propri costi della manodopera e gli oneri aziendali concernenti l'adempimento delle disposizioni in materia di salute e sicurezza sui luoghi di lavoro ad esclusione delle forniture senza posa in opera così come richiesto dall'art. 95, comma 10, del d.lgs. 50/2016 e s.m.i. per la verifica di congruità dell'offerta.

5. Il contratto è stipulato, a pena di nullità, con atto pubblico notarile informatico, ovvero, in modalità elettronica secondo le norme vigenti per la Stazione appaltante, in forma pubblica amministrativa a cura dell'Ufficiale rogante dell'amministrazione aggiudicatrice o mediante scrittura privata.

#### **Art. 4. Categorie dei lavori**

1. Ai sensi dell'articolo 61 del D.P.R. 207/2010 e in conformità all'allegato "A" dello stesso Regolamento, i lavori sono classificati nelle classi e categorie (principali e scorporabili) desumibili dalla tabella che segue, contenente anche i limiti per il ricorso al subappalto secondo quanto previsto dagli artt. 118 del D.Lgs. 63/2006, 170 del D.P.R. 270/2010 e art. 12 della L. 80/2014):

**Tabella 2**

Lavorazione	Importo	Categoria e classifica (art. 61 D.P.R. 207/2010)	Prevalente/scorporabile (art. 2 lettera oobis/ooter D. Lgs. 50/2016 e art. 85 D.P.R. 207/2010)	Obbligo qualificazione (art. 60 D.P.R. 207/2014, art. 12 L. 80/2014 e D.M. 248/2016)	Percentuale ammissibile subappalto (art. 105 D.Lgs. 50/2016 e D.M. 248/2016)	AVVALIMENTO (D.M. 248/2016)
<b>STRADE, AUTOSTRADE, PONTI, VIADOTTI, FERROVIE, LINEE TRANVIARIE, METROPOLITANE, FUNICOLARI, E PISTE AEROPORTUALI, E RELATIVE OPERE COMPLEMENTARI</b>	€ 131'789,50	OG3 (I)	prevalente	<b>NON OBBLIGATORIA</b>	SI, Max 50% dell'importo delle lavorazioni in OG3 (art.105, c1 D.Lgs 50/2016)	<b>NO</b>
<b>TOTALE LAVORI</b>	<b>€ 593'327,54</b>					

## **CAPO 2. DISCIPLINA CONTRATTUALE**

### **Art. 5. Disposizioni generali**

L'oggetto dell'appalto è incluso nel Piano Nazionale di Ripresa e Resilienza (PNRR) approvato con decisione del Consiglio ECOFIN del 13 Luglio 2021 e notificata all'Italia al Segretario Generale del Consiglio con nota LT161/21 il 14 Luglio 2021, così come attuabile tramite:

1. il Regolamento (UE) 2018/1046 del 18 luglio 2018, che stabilisce le regole finanziarie applicabili al bilancio generale dell'Unione, che modifica i Regolamenti (UE) n.1296/2013, n. 1301/2013, n. 1303/2013, n. 1304/2013, n. 1309/2013, n. 1316/2013, n.223/2014, n. 283/2014 e la Decisione n. 541/2014/UE e abroga il Regolamento (UE, Euratom) n. 966/201;
2. il decreto legge 6 maggio 2021, n. 59 convertito con modificazioni dalla legge 1 luglio 2021, n. 101, recante "Misure urgenti relative al Fondo complementare al Piano nazionale di ripresa e resilienza e altre misure urgenti per gli investimenti";

### **Art. 6. Interpretazione del contratto e del capitolato speciale d'appalto**

3. In caso di discordanza tra i vari elaborati di progetto vale la soluzione più aderente alle finalità per le quali il lavoro è stato progettato e comunque quella meglio rispondente ai criteri di ragionevolezza e di buona tecnica esecutiva.
4. In caso di norme del capitolato speciale tra loro non compatibili o apparentemente non compatibili, trovano applicazione in primo luogo le norme eccezionali o quelle che fanno eccezione a regole generali, in secondo luogo quelle maggiormente conformi alle disposizioni legislative o regolamentari oppure all'ordinamento giuridico, in terzo luogo quelle di maggior dettaglio e infine quelle di carattere ordinario.
5. L'interpretazione delle clausole contrattuali, così come delle disposizioni del presente Capitolato speciale, è fatta tenendo conto delle finalità del contratto e dei risultati ricercati con l'attuazione del progetto approvato; per ogni altra evenienza trovano applicazione gli articoli da 1362 a 1369 del codice civile.
6. Ovunque nel presente Capitolato si preveda la presenza di raggruppamenti temporanei e consorzi ordinari, la relativa disciplina si applica anche agli appaltatori organizzati in aggregazioni tra imprese aderenti ad un contratto di rete, nei limiti della compatibilità con tale forma organizzativa.

### **Art. 7. Documenti che fanno parte del contratto**

1. Fanno parte integrante e sostanziale del contratto d'appalto, ancorché non materialmente allegati:
  - a) il presente Capitolato speciale comprese le tabelle allegate allo stesso, con i limiti, per queste ultime, descritti nel seguito in relazione al loro valore indicativo;
  - b) tutti gli elaborati grafici e gli altri atti del progetto definitivo, ivi compresi i particolari costruttivi, i progetti delle strutture, le relative relazioni di calcolo, come elencati nella delibera o determina di approvazione del progetto definitivo stesso, ad eccezione di quelli esplicitamente esclusi ai sensi del successivo comma 3;
  - c) l'elenco dei prezzi unitari come definito all'articolo 3;
  - d) il piano di sicurezza e di coordinamento di cui all'articolo 100 del Decreto n. 81 del 2008 e al punto 2 dell'allegato XV allo stesso decreto, nonché le proposte integrative al predetto piano di cui all'articolo 131, comma 2, lettera a), del Codice dei contratti e all'articolo 100, comma 5, del Decreto n. 81 del 2008, se accolte dal coordinatore per la sicurezza;
  - e) i piani operativi di sicurezza di cui all'articolo 131, comma 2, lettera c), del Codice dei contratti, all'articolo 89, comma 1, lettera h), del Decreto n. 81 del 2008 e al punto 3.2 dell'allegato XV allo stesso decreto;
  - f) il cronoprogramma di cui all'articolo 40 del Regolamento generale;
  - g) le polizze di garanzia di cui agli articoli 33 e 35 del presente Capitolato;
2. Sono contrattualmente vincolanti tutte le leggi e le norme vigenti in materia di lavori pubblici e in particolare:
  - a) il Codice dei contratti;
  - b) il Regolamento generale, per quanto applicabile;
  - c) il Decreto Legislativo n. 81 del 2008, con i relativi allegati.
3. Non fanno invece parte del contratto e sono estranei ai rapporti negoziali:
  - a) il computo metrico e il computo metrico estimativo;
  - b) le tabelle di riepilogo dei lavori e la loro suddivisione per categorie omogenee di cui all'articolo 4 del presente Capitolato, ancorché inserite e integranti il presente Capitolato speciale; esse hanno efficacia limitatamente ai fini dell'aggiudicazione per la determinazione dei requisiti speciali degli esecutori.
  - c) le quantità delle singole voci elementari, rilevabili dagli atti progettuali e da qualsiasi altro loro allegato.

### **Art. 8. Disposizioni particolari riguardanti l'appalto**

1. La sottoscrizione del contratto da parte dell'appaltatore equivale a dichiarazione di perfetta conoscenza e incondizionata accettazione anche dei suoi allegati, della legge, dei regolamenti e di tutte le norme vigenti in materia di lavori pubblici, nonché alla completa accettazione di tutte le norme che regolano il presente appalto, e del progetto per quanto attiene alla sua perfetta esecuzione.
2. L'appaltatore dà atto, senza riserva alcuna, della piena conoscenza e disponibilità degli atti progettuali e della documentazione, della disponibilità dei siti, dello stato dei luoghi, delle condizioni pattuite in sede di offerta e ogni altra circostanza che interessi i lavori, che consentono l'immediata esecuzione dei lavori.
3. Ai sensi dell'art. 47, comma 3 e 3 bis della legge n. 108/2021, l'appaltatore, diverso da quelli indicati all'art. 49, comma 1 D.lgs. 198/2006 (con oltre 50 dipendenti), che occupa un numero pari o superiore a 15 dipendenti, entro 6 (sei) mesi dalla stipula del contratto, è tenuto a consegnare all'Amministrazione committente una relazione di genere sulla situazione del personale maschile e femminile in ognuna delle professioni ed in relazione allo stato delle assunzioni, della formazione, della promozione professionale, dei livelli, dei passaggi di categoria o di qualifica, di altri fenomeni di mobilità, dell'intervento della Cassa integrazione guadagni, dei licenziamenti, dei prepensionamenti e pensionamenti, della retribuzione effettivamente corrisposta e la certificazione di cui all'art. 17 della legge n. 68/1999, oltre che una relazione relativa all'assolvimento degli obblighi di cui alla medesima legge e alle eventuali sanzioni e provvedimenti disposti a proprio carico nel triennio antecedente la data di scadenza di presentazione delle offerte.
4. ai sensi dell'art. 47, comma 7, del decreto Semplificazioni bis, convertito con modificazioni dalla Legge 29/07/2021, n. 108 e del DPCM 7/12/2021, dare atto che l'oggetto del contratto, le caratteristiche e la tipologia dei lavori la cui natura ha scarsa attinenza con i requisiti previsti dalla norma in questione, non rendono possibile applicare alla presente procedura le clausole di promozione di cui al comma 4 del medesimo art. 47, applicando la deroga di cui al comma 7 del medesimo art. 47 in quanto: in merito alla tipologia di lavori si evidenzia che trattasi di opere che comportano lavorazioni pesanti e faticose, che richiedono manodopera con esperienza pluriennale, non adatte a tutte le tipologie di personale lavorativo. Inoltre, il tasso di occupazione femminile nel settore è limitato, considerando che dato l'importo dei lavori, l'opera può essere considerata di media consistenza, e spesso gli operatori economici che operano nel settore delle costruzioni, non hanno un elevato numero di personale ed in particolare spesso non dispongono di personale d'ufficio.

### **Art. 9. Fallimento dell'appaltatore**

1. In caso di fallimento dell'appaltatore la Stazione appaltante si avvale, senza pregiudizio per ogni altro diritto e azione a tutela dei propri interessi, della procedura prevista dall'art. 110 del Codice dei contratti.

### **Art. 10. Rappresentante dell'appaltatore e domicilio; direttore di cantiere**

1. L'Appaltatore elegge il domicilio digitale in conformità di quanto stabilito dagli articoli 3 bis, 6 e 6 bis del D.Lgs. 7 marzo 2005, n. 82. Tutte le intimazioni, le assegnazioni di termini ed ogni altra notificazione o comunicazione dipendenti dal contratto di appalto sono fatte dal Direttore dei lavori o dal responsabile del procedimento, ciascuno relativamente agli atti di propria competenza, avvalendosi degli strumenti informatici come imposto dall'articolo 5 bis del D.Lgs. 7 marzo 2005, n. 82, ferma restando la possibilità di comunicazione in forma analogica in presenza di disfunzioni accertate degli strumenti di comunicazione digitale.
2. L'appaltatore deve eleggere domicilio ai sensi e nei modi di cui all'articolo 2 del Capitolato generale d'appalto; a tale domicilio si intendono ritualmente effettuate tutte le intimazioni, le assegnazioni di termini e ogni altra notificazione o comunicazione dipendente dal contratto.
3. L'appaltatore deve altresì comunicare, ai sensi e nei modi di cui all'articolo 3 del Capitolato generale d'appalto, le generalità delle persone autorizzate a riscuotere.
4. Se l'appaltatore non conduce direttamente i lavori, deve depositare presso la Stazione appaltante, ai sensi e nei modi di cui all'articolo 4 del Capitolato generale d'appalto, il mandato conferito con atto pubblico a persona idonea, sostituibile su richiesta motivata della Stazione appaltante. La direzione del cantiere è assunta dal direttore tecnico dell'appaltatore o da altro tecnico, avente comprovata esperienza in rapporto alle

caratteristiche delle opere da eseguire. L'assunzione della direzione di cantiere da parte del direttore tecnico avviene mediante delega conferita da tutte le imprese operanti nel cantiere, con l'indicazione specifica delle attribuzioni da esercitare dal delegato anche in rapporto a quelle degli altri soggetti operanti nel cantiere.

5. L'appaltatore, tramite il direttore di cantiere assicura l'organizzazione, la gestione tecnica e la conduzione del cantiere. La DL ha il diritto di esigere il cambiamento del direttore di cantiere e del personale dell'appaltatore per disciplina, incapacità o grave negligenza. L'appaltatore è in tutti i casi responsabile dei danni causati dall'imperizia o dalla negligenza di detti soggetti, nonché della malafede o della frode nella somministrazione o nell'impiego dei materiali.

6. Ogni variazione del domicilio di cui al comma 1, o delle persone di cui ai commi 2, 3 o 4, deve essere tempestivamente notificata alla Stazione appaltante; ogni variazione della persona di cui al comma 3 deve essere accompagnata dal deposito presso la Stazione appaltante del nuovo atto di mandato.

### ***Art. 11. Norme generali sui materiali, i componenti, i sistemi e l'esecuzione***

1. Nell'esecuzione di tutte le lavorazioni, le opere, le forniture, i componenti, anche relativamente a sistemi e sottosistemi di impianti tecnologici oggetto dell'appalto, devono essere rispettate tutte le prescrizioni di legge e di regolamento in materia di qualità, provenienza e accettazione dei materiali e componenti nonché, per quanto concerne la descrizione, i requisiti di prestazione e le modalità di esecuzione di ogni categoria di lavoro, tutte le indicazioni contenute o richiamate contrattualmente nel capitolato speciale di appalto, negli elaborati grafici del progetto esecutivo e nella descrizione delle singole voci allegata allo stesso capitolato.

2. Per quanto riguarda l'accettazione, la qualità e l'impiego dei materiali, la loro provvista, il luogo della loro provenienza e l'eventuale sostituzione di quest'ultimo, si applica l'articolo 101 comma 3 del Codice dei contratti e gli articoli 16 e 17 del Capitolato generale d'appalto.

3. L'appaltatore, sia per sé che per i propri fornitori, deve garantire che i materiali da costruzione utilizzati siano conformi al d.P.R. 21 aprile 1993, n. 246.

4. L'appaltatore, sia per sé che per i propri eventuali subappaltatori, deve garantire che l'esecuzione delle opere sia conforme alle «Norme tecniche per le costruzioni» approvate con il decreto del Ministro delle infrastrutture 17 gennaio 2018 (in Gazzetta Ufficiale n.° 42 del 20 febbraio 2018 s.o. n.°8).

### ***Art. 12. Convenzioni in materia di valuta e termini***

1. In tutti gli atti predisposti dalla Stazione appaltante i valori in cifra assoluta si intendono in euro.

2. In tutti gli atti predisposti dalla Stazione appaltante i valori in cifra assoluta, ove non diversamente specificato, si intendono I.V.A. esclusa.

3. Tutti i termini di cui al presente Capitolato speciale, se non diversamente stabilito nella singola disposizione, sono computati in conformità al Regolamento CEE 3 giugno 1971, n. 1182.

## **CAPO 3. TERMINI PER L'ESECUZIONE**

### ***Art. 13. Consegna e inizio dei lavori***

1. L'esecuzione dei lavori ha inizio dopo la stipula del formale contratto, in seguito a consegna, risultante da apposito verbale, da effettuarsi non oltre 5 (cinque) giorni dalla predetta stipula, previa convocazione dell'esecutore.

2. Se nel giorno fissato e comunicato l'appaltatore non si presenta a ricevere la consegna dei lavori, la DL fissa un nuovo termine perentorio, non inferiore a 5 (cinque) giorni e non superiore a 15 (quindici) giorni; i termini per l'esecuzione decorrono comunque dalla data della prima convocazione. Decorso inutilmente il termine di anzidetto è facoltà della Stazione appaltante di risolvere il contratto e incamerare la cauzione definitiva, fermo restando il risarcimento del danno (ivi compreso l'eventuale maggior prezzo di una nuova aggiudicazione) se eccedente il valore della cauzione, senza che ciò possa costituire motivo di pretese o eccezioni di sorta da parte dell'appaltatore. Se è indetta una nuova procedura per l'affidamento del completamento dei lavori, l'appaltatore è escluso dalla partecipazione in quanto l'inadempimento è considerato grave negligenza accertata.

3. Il RUP accerta l'avvenuto adempimento degli obblighi di cui all'articolo 39 del presente Capitolato prima della redazione del verbale di consegna di cui al comma 1 e ne comunica l'esito alla DL. La redazione del verbale di consegna è subordinata a tale positivo accertamento, in assenza del quale il verbale di consegna è inefficace e i lavori non possono essere iniziati.

4. Le disposizioni sulla consegna di cui al comma 2, anche in via d'urgenza ai sensi del comma 3, si applicano anche alle singole consegne frazionate, in presenza di temporanea indisponibilità di aree ed immobili; in tal caso si provvede ogni volta alla compilazione di un verbale di consegna provvisorio e l'ultimo di questi costituisce verbale di consegna definitivo anche ai fini del computo dei termini per l'esecuzione, se non diversamente determinati. Il comma 2 si applica limitatamente alle singole parti consegnate, se l'urgenza è limitata all'esecuzione di alcune di esse.

#### ***Art. 14. Termini per l'ultimazione dei lavori***

1. Il tempo utile per ultimare tutti i lavori compresi nell'appalto è fissato in giorni 180 (centottanta giorni) naturali consecutivi decorrenti dalla data del verbale di consegna dei lavori.

2. Nel calcolo del tempo di cui al comma 1 è tenuto conto delle ferie contrattuali e delle ordinarie difficoltà e degli ordinari impedimenti in relazione agli andamenti stagionali e alle relative condizioni climatiche.

3. L'appaltatore si obbliga alla rigorosa ottemperanza al cronoprogramma dei lavori che potrà fissare scadenze inderogabili per l'approntamento delle opere necessarie all'inizio di forniture e lavori da effettuarsi da altre ditte per conto della Stazione appaltante oppure necessarie all'utilizzazione, prima della fine dei lavori e previa emissione del certificato di collaudo provvisorio, riferito alla sola parte funzionale delle opere.

4. A fine lavori l'Appaltatore comunicherà alla Direzione Lavori, a mezzo pec (comune.urbisaglia.mc@legalmail.it) o lettera raccomandata con A.R. la data nella quale ritiene di aver ultimato i lavori. La Direzione Lavori procederà allora, in contraddittorio, alle necessarie constatazioni redigendo apposito certificato.

5. Dalla data di ultimazione dei lavori decorreranno i termini per la redazione dello stato finale e per il collaudo.

#### ***Art. 15. Proroghe***

1. L'appaltatore, qualora per causa a esso non imputabile, non sia in grado di ultimare i lavori nel termine contrattuale di cui all'articolo 14, può chiedere la proroga, presentando apposita richiesta motivata almeno 45 giorni prima della scadenza del termine di cui al predetto articolo 14.

2. In deroga a quanto previsto al comma 1, la richiesta può essere presentata anche qualora manchino meno di 45 giorni alla scadenza del termine di cui all'articolo 14, comunque prima di tale scadenza, qualora le cause che hanno determinato la richiesta si siano verificate posteriormente; in questo caso la richiesta deve essere motivata anche in relazione alla specifica circostanza della tardività.

3. La richiesta è presentata al direttore di lavori il quale la trasmette tempestivamente al R.U.P., corredata dal proprio parere; qualora la richiesta sia presentata direttamente al R.U.P. questi acquisisce tempestivamente il 13/75 parere del direttore dei lavori.

4. La proroga è concessa o negata con provvedimento scritto del R.U.P. entro 30 giorni dal ricevimento della richiesta; il R.U.P. può prescindere dal parere del direttore dei lavori qualora questi non si esprima entro 10 giorni e può discostarsi dallo stesso parere; nel provvedimento è riportato il parere del direttore dei lavori qualora questo sia difforme dalle conclusioni del R.U.P.

5. Nei casi di cui al comma 2 i termini di 30 giorni e di 10 giorni di cui al comma 4 sono ridotti rispettivamente a 10 giorni e a 3 giorni; negli stessi casi qualora la proroga sia concessa formalmente dopo la scadenza del termine di cui all'articolo 14, essa ha effetto retroattivo a partire da tale ultimo termine.

6. La mancata determinazione del R.U.P. entro i termini di cui ai commi 1, 2 o 5 costituisce rigetto della richiesta.

7. Trova altresì applicazione l'articolo 159, commi 8, 9 e 10, del d.P.R. n. 207 del 2010.

#### ***Art. 16. Sospensioni ordinate dalla DL***

1. Ai sensi di quanto previsto dall'art. 107, comma 1 del Codice dei contratti, in tutti i casi in cui ricorrano



circostanze speciali che impediscono in via temporanea che i lavori procedano utilmente a regola d'arte, e che non siano prevedibili al momento della stipulazione del contratto, il Direttore dei Lavori può ordinare la sospensione dei lavori redigendo apposito verbale sentito l'appaltatore; costituiscono circostanze speciali le situazioni che determinano la necessità di procedere alla redazione di una variante in corso d'opera nei casi previsti dall'articolo 106 del Codice dei contratti; nessun indennizzo spetta all'appaltatore per le sospensioni di cui al presente articolo.

2. Il verbale di sospensione deve contenere:

- a) l'indicazione dello stato di avanzamento dei lavori;
- b) l'adeguata motivazione a cura della DL;
- c) l'eventuale imputazione delle cause ad una delle parti o a terzi, se del caso anche con riferimento alle risultanze del verbale di consegna o alle circostanze sopravvenute.

3. Il verbale di sospensione è controfirmato dall'appaltatore, deve pervenire al RUP entro il quinto giorno naturale successivo alla sua redazione e deve essere restituito controfirmato dallo stesso o dal suo delegato; se il RUP non si pronuncia entro 5 giorni dal ricevimento, il verbale si dà per riconosciuto e accettato dalla Stazione appaltante. Se l'appaltatore non interviene alla firma del verbale di sospensione o rifiuta di sottoscriverlo, oppure appone sullo stesso delle riserve, si procede a norma degli articoli 107, comma 4, e 108, comma 3, del Codice dei contratti, in quanto compatibili, nonché dell'articolo 190 del D.P.R. n. 207 del 2010.

4. In ogni caso la sospensione opera dalla data di redazione del verbale, accettato dal RUP o sul quale si sia formata l'accettazione tacita; non possono essere riconosciute sospensioni, e i relativi verbali non hanno alcuna efficacia, in assenza di adeguate motivazioni o le cui motivazioni non siano riconosciute adeguate da parte del RUP. Il verbale di sospensione ha efficacia dal quinto giorno antecedente la sua presentazione al RUP, se il predetto verbale gli è stato trasmesso dopo il quinto giorno dalla redazione oppure reca una data di decorrenza della sospensione anteriore al quinto giorno precedente la data di trasmissione.

5. Non appena cessate le cause della sospensione la DL redige il verbale di ripresa che, oltre a richiamare il precedente verbale di sospensione, deve indicare i giorni di effettiva sospensione e il conseguente nuovo termine contrattuale dei lavori differito di un numero di giorni pari all'accertata durata della sospensione. Il verbale di ripresa dei lavori è controfirmato dall'appaltatore e trasmesso al RUP; esso è efficace dalla data della comunicazione all'appaltatore.

6. Ai sensi dell'articolo 107, comma 2, del Codice dei contratti se la sospensione, o le sospensioni se più di una, durano per un periodo di tempo superiore ad un quarto della durata complessiva prevista dall'articolo 14 del presente Capitolato, o comunque superano 6 mesi complessivamente, l'appaltatore può richiedere lo scioglimento del contratto senza indennità; la Stazione appaltante può opporsi allo scioglimento del contratto ma, in tal caso, riconosce al medesimo la rifusione dei maggiori oneri derivanti dal prolungamento della sospensione oltre i termini suddetti, iscrivendoli nella documentazione contabile.

7. Le disposizioni di cui ai commi precedenti si applicano anche a sospensioni parziali e riprese parziali che abbiano per oggetto parti determinate dei lavori, da indicare nei relativi verbali; in tal caso il differimento dei termini contrattuali è pari ad un numero di giorni costituito dal prodotto dei giorni di sospensione per il rapporto tra l'ammontare dei lavori sospesi e l'importo totale dei lavori previsto nello stesso periodo secondo il programma esecutivo dei lavori di cui all'articolo 19 del presente Capitolato.

8. Eventuali sospensioni dei lavori disposte dal Direttore Lavori su richiesta del Coordinatore per la Sicurezza in fase di esecuzione dei Lavori, per il mancato rispetto delle norme per la sicurezza e la tutela della salute dei lavoratori, non comporteranno alcuna proroga dei termini fissati per l'ultimazione degli stessi lavori. La ripresa dei lavori o delle lavorazioni a seguito delle eventuali sospensioni di cui al presente comma sarà disposta con verbale della Direzione Lavori redatto dalla stessa, su disposizioni del Coordinatore per la Sicurezza in fase di Esecuzione dei Lavori, previa verifica degli avvenuti adeguamenti;

9. Le sospensioni disposte non comportano per l'Appaltatore la cessazione e l'interruzione della custodia dell'opera, per cui esso è tenuto a mantenere le misure di salvaguardia del cantiere ed evitare il danno a terzi. In caso di sospensione dei lavori, l'appaltatore deve riprendere effettivamente i lavori entro n. 2 (due) giorni decorrenti dall'ordine di ripresa dei lavori stesso, formalizzato con specifico verbale emesso dalla Direzione dei Lavori.

### **Art. 17. Sospensioni ordinate dal RUP**

1. Ai sensi dell'art. 107, comma 2, del Codice dei contratti, il RUP può ordinare la sospensione dei lavori per cause di necessità o di pubblico interesse, tra cui l'interruzione di finanziamenti per esigenze di finanza pubblica. L'ordine è trasmesso contemporaneamente all'appaltatore e al direttore dei lavori ed ha efficacia dalla data di emissione;
2. Lo stesso R.U.P. determina il momento in cui sono venute meno le ragioni di pubblico interesse o di particolare necessità che lo hanno indotto ad ordinare la sospensione dei lavori ed emette l'ordine di ripresa, trasmesso tempestivamente all'appaltatore e al direttore dei lavori.
3. Se la sospensione, o le sospensioni se più di una, durano per un periodo di tempo superiore ad un quarto della durata complessiva prevista dall'articolo 14 del presente Capitolato speciale, o comunque quando superino 6 mesi complessivamente, l'appaltatore può richiedere lo scioglimento del contratto senza indennità. L'amministrazione committente può opporsi allo scioglimento del contratto ma, in tal caso, riconosce al medesimo la rifusione dei maggiori oneri derivanti dal prolungamento della sospensione oltre i termini suddetti, iscrivendoli nella documentazione contabile.
4. Per quanto non diversamente disposto, agli ordini di sospensione e di ripresa emessi dal R.U.P. si applicano le disposizioni del precedente articolo 16, in materia di verbali di sospensione e di ripresa dei lavori, in quanto compatibili.
5. Le stesse disposizioni si applicano alle sospensioni:
  - a) in applicazione di provvedimenti assunti dall'Autorità Giudiziaria, anche in seguito alla segnalazione dell'Autorità Nazionale Anticorruzione;
  - b) per i tempi strettamente necessari alla redazione, approvazione ed esecuzione di eventuali varianti di cui all'articolo 38, comma 9 del presente Capitolato speciale.

### **Art. 18. Penali in caso di ritardo**

1. Nel caso di mancato rispetto del termine stabilito per l'ultimazione dei lavori, per ogni giorno naturale consecutivo di ritardo viene applicata una penale pari all'uno (1,00) per mille giornaliero sull'importo netto contrattuale.
2. La penale, nella stessa misura percentuale di cui al comma 1, trova applicazione anche in caso di ritardo:
  - a) nell'inizio dei lavori rispetto alla data fissata dal direttore dei lavori per la consegna degli stessi ai sensi dell'articolo 13, comma 1 del presente Capitolato speciale;
  - b) nell'inizio dei lavori per mancata consegna o per inefficacia del verbale di consegna imputabili all'appaltatore che non abbia effettuato gli adempimenti prescritti, ai sensi dell'articolo 13, comma 3 del presente Capitolato speciale;
  - c) nella ripresa dei lavori seguente un verbale di sospensione, rispetto alla data fissata dal direttore dei lavori;
  - d) nella ripresa dei lavori nei due (2) giorni successivi, seguenti un verbale di sospensione per avverse condizioni meteorologiche, citati al precedente art. 16;
  - e) nel rispetto dei termini imposti dalla direzione dei lavori per il ripristino di lavori non accettabili o danneggiati.
3. La penale irrogata ai sensi del comma 2, lettera a), è disapplicata se l'appaltatore, in seguito all'andamento imposto ai lavori, rispetta la prima soglia temporale successiva fissata nel programma esecutivo dei lavori di cui all'articolo 19 del presente Capitolato speciale.
4. La penale di cui al comma 2, lettera b), c) e d), è applicata all'importo dei lavori ancora da eseguire; la penale di cui al comma 2, lettera e) è applicata all'importo dei lavori di ripristino o di nuova esecuzione ordinati per rimediare a quelli non accettabili o danneggiati.
5. Tutte le fattispecie di ritardi sono segnalate tempestivamente e dettagliatamente al RUP da parte del direttore dei lavori, immediatamente al verificarsi della relativa condizione, con la relativa quantificazione temporale; sulla base delle predette indicazioni le penali sono applicate in sede di conto finale ai fini della verifica in sede di regolare esecuzione.
6. L'importo complessivo delle penali determinate ai sensi dei commi 1 e 2 non può superare il 10% (dieci per cento) dell'importo contrattuale; se i ritardi sono tali da comportare una penale di importo superiore alla predetta percentuale trova applicazione il successivo articolo 21, in materia di risoluzione del contratto.

7. L'applicazione delle penali non pregiudica il risarcimento di eventuali danni o ulteriori oneri sostenuti dall'amministrazione committente a causa di ritardi per fatto dell'appaltatore, per mancati introiti o per qualsiasi altro titolo.

### **Art. 18 bis- PREMIO DI ACCELERAZIONE**

Nel caso di anticipazione del termine stabilito per l'ultimazione dei lavori, per ogni giorno naturale consecutivo di anticipazione viene applicata una penale pari all'uno (1,00) per mille giornaliero sull'importo netto contrattuale (art. 50 co. 4 Legge 108/2021) vedi nota art. 20 bis, comma 2.

Il premio di accelerazione non può comunque superare, complessivamente, il 20 per cento di detto ammontare netto contrattuale.

### **Art. 19. Programma esecutivo dei lavori dell'appaltatore e piano di qualità**

1. Prima della consegna dei lavori si terrà una o più riunioni di coordinamento nel corso della quale l'Appaltatore dovrà presentare alla Amministrazione Committente, a norma dell'art. 43, comma 10, del DPR n. 207/2010, il programma esecutivo dei lavori redatto nel rispetto dello schema e delle priorità previste dal Cronoprogramma e dal Piano di Sicurezza e Coordinamento. Tale programma dovrà rispettare i termini parziali per l'esecuzione delle opere riportati nel Cronoprogramma.

2. L'Amministrazione Committente comunicherà all'Appaltatore il giorno ed il luogo in cui dovrà trovarsi per partecipare alla riunione di coordinamento. Qualora l'Appaltatore non si presenti nel giorno fissato per la riunione, gli verrà assegnato un termine perentorio, trascorso inutilmente il quale la Amministrazione Committente potrà procedere comunque alla consegna dei lavori, data dalla quale decorre il tempo contrattuale, senza che peraltro l'Appaltatore possa dare effettivo corso ai lavori in mancanza della riunione di coordinamento.

3. Il programma esecutivo e di dettaglio dovrà essere aggiornato in base all'effettivo andamento dei lavori e/o modificato su richiesta del Direttore Lavori e/o del Coordinatore Sicurezza per l'Esecuzione dei lavori, in base alle esigenze della Amministrazione Committente. Per tali variazioni l'Appaltatore non potrà vantare alcun titolo per richieste di risarcimenti. La Direzione Lavori si riserva la facoltà di modificare il programma dei lavori esecutivo e di dettaglio dell'Appaltatore in qualsiasi momento per proprie insindacabili necessità, senza che l'Appaltatore possa pretendere compensi di sorta o avanzare richieste di qualunque genere.

4. Il programma esecutivo dei lavori dell'appaltatore può essere modificato o integrato dall'amministrazione committente, mediante ordine di servizio, ogni volta che sia necessario alla miglior esecuzione dei lavori e in particolare:

- a) per il coordinamento con le prestazioni o le forniture di imprese o altre ditte estranee al contratto;
- b) per l'intervento o il mancato intervento di società concessionarie di pubblici servizi le cui reti siano coinvolte in qualunque modo con l'andamento dei lavori, purché non imputabile ad inadempimenti o ritardi dell'amministrazione committente;
- c) per l'intervento o il coordinamento con autorità, enti o altri soggetti diversi dall'amministrazione committente, che abbiano giurisdizione, competenze o responsabilità di tutela sugli immobili, i siti e le aree comunque interessate dal cantiere;
- d) per la necessità o l'opportunità di eseguire prove sui campioni, prove di carico e di tenuta e funzionamento degli impianti, nonché collaudi parziali o specifici;
- e) se è richiesto dal coordinatore per la sicurezza e la salute nel cantiere, in ottemperanza all'articolo 92, comma 1, del Decreto n. 81 del 2008. In ogni caso il programma esecutivo dei lavori deve essere coerente con il piano di sicurezza, eventualmente integrato ed aggiornato.

5. A fronte di ordine di servizio della Direzione Lavori, l'Appaltatore è tenuto all'esecuzione di tutti o parte dei lavori in più turni, anche notturni, festivi o in avverse condizioni meteorologiche, prendendo tutti gli accorgimenti necessari per assicurare il buon esito dell'opera e l'esecuzione dei lavori in piena sicurezza. In ogni caso l'Appaltatore, al di fuori di quanto riconosciuto dalla legislazione e dalla normativa vigente, non ha diritto ad alcun compenso oltre il prezzo contrattuale.

6. I lavori sono comunque eseguiti nel rispetto del cronoprogramma predisposto dall'amministrazione committente e integrante il progetto esecutivo; tale cronoprogramma può essere modificato dal committente al verificarsi delle condizioni di cui al presente articolo.

7. Il programma esecutivo di dettaglio dell'appaltatore dovrà tener conto del luogo in cui si svolgerà il cantiere, delle attività limitrofe e della viabilità stradale.

### **Art. 20. Inderogabilità dei termini di esecuzione**

1. Non costituiscono motivo di proroga dell'inizio dei lavori, della loro mancata regolare o continuativa conduzione secondo il relativo programma o della loro ritardata ultimazione:

a) il ritardo nell'installazione del cantiere e nell'allacciamento alle reti tecnologiche necessarie al suo funzionamento, per l'approvvigionamento dell'energia elettrica e dell'acqua;

b) l'adempimento di prescrizioni, o il rimedio a inconvenienti o infrazioni riscontrate dalla DL o dagli organi di vigilanza in materia sanitaria e di sicurezza, ivi compreso il coordinatore per la sicurezza in fase di esecuzione, se nominato;

c) l'esecuzione di accertamenti integrativi che l'appaltatore ritenesse di dover effettuare per la esecuzione delle opere di fondazione, delle strutture e degli impianti, salvo che siano ordinati dalla DL o espressamente approvati da questa;

d) il tempo necessario per l'esecuzione di prove sui campioni, di sondaggi, analisi e altre prove assimilabili;

e) il tempo necessario per l'espletamento degli adempimenti a carico dell'appaltatore comunque previsti dal presente Capitolato speciale o dal capitolato generale d'appalto;

f) le eventuali controversie tra l'appaltatore e i fornitori, subappaltatori, affidatari, altri incaricati dall'appaltatore né i ritardi o gli inadempimenti degli stessi soggetti;

g) le eventuali vertenze a carattere aziendale tra l'appaltatore e il proprio personale dipendente;

h) le sospensioni disposte dalla Stazione appaltante, dalla DL, dal Coordinatore per la sicurezza in fase di esecuzione o dal RUP per inosservanza delle misure di sicurezza dei lavoratori nel cantiere o inosservanza degli obblighi retributivi, contributivi, previdenziali o assistenziali nei confronti dei lavoratori impiegati nel cantiere;

i) le sospensioni disposte dal personale ispettivo del Ministero del lavoro e della previdenza sociale in relazione alla presenza di personale non risultante dalle scritture o da altra documentazione obbligatoria o in caso di reiterate violazioni della disciplina in materia di superamento dei tempi di lavoro, di riposo giornaliero e settimanale, ai sensi dell'articolo 14 del Decreto n. 81 del 2008, fino alla relativa revoca.

2. Non costituiscono altresì motivo di proroga o differimento dell'inizio dei lavori, della loro mancata regolare o continuativa conduzione secondo il relativo programma o della loro ritardata ultimazione i ritardi o gli inadempimenti di ditte, imprese, fornitori, tecnici o altri, titolari di rapporti contrattuali con la Stazione appaltante, se l'appaltatore non abbia tempestivamente denunciato per iscritto alla Stazione appaltante medesima le cause imputabili a dette ditte, imprese o fornitori o tecnici.

3. Le cause di cui ai commi 1 e 2 non possono costituire motivo per la richiesta di proroghe di cui all'articolo 15 del presente Capitolato, di sospensione dei lavori di cui all'articolo 16 del presente Capitolato, per la disapplicazione delle penali di cui all'articolo 18 del presente Capitolato, né possono costituire ostacolo all'eventuale risoluzione del Contratto ai sensi dell'articolo 21.

### **Art. 21. Risoluzione del contratto per mancato rispetto dei termini**

1. L'eventuale ritardo imputabile all'appaltatore nel rispetto dei termini parziali per le lavorazioni o complessivi per l'ultimazione dei lavori, superiore a 30 (trenta) giorni naturali consecutivi, produce la risoluzione del contratto, a discrezione della Stazione appaltante e senza obbligo di ulteriore motivazione, ai sensi dell'articolo 108 comma 4 del Codice dei contratti.

2. La risoluzione del contratto trova applicazione dopo la formale messa in mora dell'appaltatore con assegnazione di un termine per compiere i lavori e in contraddittorio con il medesimo appaltatore.

3. Nel caso di risoluzione del contratto la penale di cui all'articolo 18, comma 1 del presente Capitolato, è computata sul periodo determinato sommando il ritardo accumulato dall'appaltatore rispetto al programma esecutivo dei lavori e il termine assegnato dalla DL per compiere i lavori con la messa in mora di cui al comma 2.

4. Sono dovuti dall'appaltatore i danni subiti dalla Stazione appaltante in seguito alla risoluzione del contratto, comprese le eventuali maggiori spese connesse al completamento dei lavori affidato a terzi. Per il risarcimento di tali danni la Stazione appaltante può trattenere qualunque somma maturata a credito dell'appaltatore in ragione dei lavori eseguiti nonché rivalersi sulla garanzia fideiussoria.

## **CAPO 4. CONTABILIZZAZIONE DEI LAVORI**

### ***Art. 22. Lavori a misura***

1. La misurazione e la valutazione dei lavori a misura sono effettuate secondo le specificazioni date nelle norme del presente Capitolato speciale e nell'enunciazione delle singole voci in elenco; in caso diverso sono utilizzate per la valutazione dei lavori le dimensioni nette delle opere eseguite rilevate in loco, senza che l'appaltatore possa far valere criteri di misurazione o coefficienti moltiplicatori che modifichino le quantità realmente poste in opera.
2. Non sono comunque riconosciuti nella valutazione ingrossamenti o aumenti dimensionali di alcun genere non rispondenti ai disegni di progetto se non saranno stati preventivamente autorizzati dal direttore dei lavori.
3. Nel corrispettivo per l'esecuzione degli eventuali lavori a misura s'intende sempre compresa ogni spesa occorrente per dare l'opera compiuta sotto le condizioni stabilite dal presente Capitolato speciale e secondo i tipi indicati e previsti negli atti della perizia di variante. La contabilizzazione comprende la parte relativa al costo del lavoro determinato nella tabella di cui all'articolo 2, comma 1, rigo 1.1.
4. La contabilizzazione delle opere è effettuata applicando alle quantità eseguite i prezzi unitari netti desunti dall'elenco dei prezzi unitari di cui all'articolo 3, comma 2.
5. Gli oneri per la sicurezza, determinati nella tabella di cui all'articolo 2, comma 1, rigo 2, come evidenziati nell'apposita colonna rubricata «oneri sicurezza» nella parte a misura della tabella di cui all'articolo 5, comma 1, sono valutati sulla base dei prezzi di cui all'elenco allegato al presente Capitolato speciale, con le quantità rilevabili ai sensi del presente articolo.
6. Non verranno contabilizzate e pagate eventuali variazioni delle quantità previste in progetto conseguenti alle proposte e misure descritte dall'aggiudicatario nella "busta B - offerta tecnica".

### ***Art. 23. Valutazione dei manufatti e dei materiali a piè d'opera***

1. Non sono valutati i manufatti ed i materiali a piè d'opera, ancorché accettati dalla DL.

## **CAPO 5. DISCIPLINA ECONOMICA**

### ***Art. 24. Anticipazione del prezzo***

1. Ai sensi dell'articolo 35, comma 18 del Codice dei contratti, è prevista la corresponsione, in favore dell'appaltatore, di un'anticipazione del prezzo, è fissato al valore pari **al 20% (per cento)** dell'importo contrattuale, da erogare dopo la sottoscrizione del contratto medesimo ed entro 15 giorni dall'effettivo inizio dei lavori accertato dal RUP. Non sono previsti aumenti di tale percentuale.
2. L'erogazione dell'anticipazione è subordinata alla prestazione, da parte dell'appaltatore, di apposita garanzia fideiussoria o assicurativa, alle seguenti condizioni:
  - a) importo garantito almeno pari all'anticipazione, maggiorato dell'I.V.A. all'aliquota di legge, maggiorato altresì del tasso legale di interesse applicato al periodo necessario al recupero dell'anticipazione stessa in base al periodo previsto per la compensazione secondo il cronoprogramma dei lavori;
  - b) l'importo della garanzia viene gradualmente ed automaticamente ridotto nel corso dei lavori, in

proporzione alle quote di anticipazione recuperate in occasione di ogni parziale compensazione, fino all'integrale compensazione;

c) la garanzia è prestata mediante presentazione di atto di fideiussione rilasciato da una banca o da un intermediario finanziario autorizzato, ai sensi del D. Lgs. 385/1993, o polizza fideiussoria rilasciata da impresa di assicurazione, conforme alla scheda tecnica 1.3, allegata al Decreto Ministeriale 19 gennaio 2018, n. 31, in osservanza delle clausole di cui allo schema tipo 1.3 allegato al predetto decreto;

d) per quanto non previsto trova applicazione l'articolo 3 del Decreto del Ministro del Tesoro 10 gennaio 1989.

3. L'anticipazione è compensata mediante trattenuta sull'importo di ogni certificato di pagamento, di un importo percentuale pari alla percentuale dell'anticipazione a titolo di graduale recupero della medesima; in ogni caso all'ultimazione dei lavori l'importo dell'anticipazione deve essere compensato integralmente.

4. L'appaltatore decade dall'anticipazione, con l'obbligo di restituzione, se l'esecuzione dei lavori non procede secondo i tempi contrattuali, per ritardi a lui imputabili. In tale caso, sulle somme restituite, spettano alla Stazione appaltante anche gli interessi corrispettivi al tasso legale con decorrenza dalla data di erogazione della anticipazione.

5. La Stazione appaltante procede all'escussione della fideiussione di cui al comma 2 in caso di insufficiente compensazione ai sensi del comma 3 o in caso di decadenza dell'anticipazione di cui al comma 4, salvo che l'appaltatore provveda direttamente con risorse proprie prima della predetta escussione.

### **Art. 25. Pagamenti in acconto**

1. Le rate di acconto sono dovute ogni qualvolta l'importo dei lavori eseguiti, contabilizzati ai sensi degli articoli 22 e 23, raggiungono un importo non inferiore a **40'000,00 € (quarantamila euro)** come risultante dal Registro di contabilità e dallo Stato di avanzamento lavori di cui rispettivamente agli articoli 188 e 194 del Regolamento generale.

2. La somma ammessa al pagamento è costituita dall'importo progressivo determinato nella documentazione di cui al comma 1:

a) al netto del ribasso d'asta contrattuale applicato agli elementi di costo come previsto all'articolo 2, commi 2 e 3 del presente Capitolato;

b) incrementato della quota relativa ai costi della sicurezza previsti nella tabella di cui all'articolo 2;

c) al netto della ritenuta dello 0,50% (zero virgola cinquanta per cento), a garanzia dell'osservanza delle norme in materia di contribuzione previdenziale e assistenziale, ai sensi dell'articolo 30, comma 5, del Codice dei contratti, da liquidarsi, nulla ostando, in sede di conto finale;

d) al netto dell'importo degli stati di avanzamento precedenti.

3. Entro 30 (trenta) giorni dal verificarsi delle condizioni di cui al comma 1:

a) la DL redige la contabilità ed emette lo stato di avanzamento dei lavori, ai sensi dell'articolo 194 del Regolamento generale, che deve recare la dicitura: «lavori a tutto il .....» con l'indicazione della data di chiusura;

b) il RUP emette il conseguente certificato di pagamento, ai sensi dell'articolo 195 del Regolamento generale, che deve riportare esplicitamente il riferimento al relativo stato di avanzamento dei lavori di cui alla lettera a), con l'indicazione della data di emissione. Sul certificato di pagamento è operata la ritenuta per la compensazione dell'anticipazione ai sensi dell'articolo 24, comma 3 del presente Capitolato.

4. Fermo restando quanto previsto dall'articolo 27 del presente Capitolato, la Stazione appaltante provvede a corrispondere l'importo del certificato di pagamento entro i successivi 30 (trenta) giorni, mediante emissione dell'apposito mandato e alla successiva erogazione a favore dell'appaltatore.

5. Se i lavori rimangono sospesi per un periodo superiore a 45 (quarantacinque) giorni, per cause non dipendenti dall'appaltatore, si provvede alla redazione dello stato di avanzamento e all'emissione del certificato di pagamento, prescindendo dall'importo minimo di cui al comma 1.

6. In deroga alla previsione del comma 1, se i lavori eseguiti raggiungono un importo pari o superiore al 90% (novanta per cento) dell'importo contrattuale, può essere emesso uno stato di avanzamento per un importo inferiore a quello minimo previsto allo stesso comma 1, ma non superiore al 95% (novantacinque per cento) dell'importo contrattuale. Non può essere emesso alcun stato di avanzamento quando la differenza tra l'importo contrattuale e i certificati di pagamento già emessi sia inferiore al 5% (cinque per cento) dell'importo



contrattuale medesimo. L'importo residuo dei lavori è contabilizzato nel conto finale e liquidato ai sensi dell'articolo 26 del presente Capitolato. Per importo contrattuale si intende l'importo del contratto originario eventualmente adeguato in base all'importo degli atti di sottomissione approvati.

7. L'emissione di ogni certificato di pagamento è subordinata:

- a) all'acquisizione del DURC dell'appaltatore, del subappaltatore a norma dell'articolo 51, comma 1 del presente Capitolato. Ai sensi dell'articolo 31, comma 7, della Legge n. 98 del 2013, il titolo di pagamento deve essere corredato dal DURC, anche in formato elettronico;
- b) agli adempimenti di cui all'articolo 47 del presente Capitolato in favore dei subappaltatori e subcontraenti, se sono stati stipulati contratti di subappalto o subcontratti di cui allo stesso articolo;
- c) all'ottemperanza alle prescrizioni di cui al successivo articolo 64 del presente Capitolato in materia di tracciabilità dei pagamenti;
- d) all'accertamento, da parte dell'Amministrazione committente, ai sensi dell'articolo 48-bis del d.P.R. n. 602 del 1973, introdotto dall'articolo 2, comma 9, della Legge n. 286 del 2006, di eventuale inadempienza all'obbligo di versamento derivante dalla notifica di una o più cartelle di pagamento, per un ammontare complessivo pari almeno all'importo da corrispondere, con le modalità di cui al D.M. 18 gennaio 2008, n. 40. In caso di inadempimento accertato, il pagamento è sospeso e la circostanza è segnalata all'agente della riscossione competente per territorio.

8. Ai sensi dell'art. 30, comma 6 del Codice dei contratti, in caso di ritardo nel pagamento delle retribuzioni dovute al personale dipendente dell'appaltatore, dei subappaltatori o dei soggetti titolari di subappalti e cottimi, di cui all'art. 105, comma 18, ultimo periodo del Codice dei contratti, impiegato nel cantiere, il R.U.P. invita per iscritto il soggetto inadempiente, ed in ogni caso l'appaltatore, a provvedere entro 15 (quindici) giorni. Decorso infruttuosamente il suddetto termine senza che sia stata contestata formalmente e motivatamente la fondatezza della richiesta, l'Amministrazione committente provvede alla liquidazione del certificato di pagamento di cui al comma 5, trattenendo una somma corrispondente ai crediti vantati dal personale dipendente, ai fini di cui all'articolo 50, comma 2 del presente Capitolato.

### ***Art. 26. Pagamenti a saldo***

1. Il conto finale dei lavori è redatto entro 45 (quarantacinque) giorni dalla data della loro ultimazione, accertata con apposito verbale; è sottoscritto dalla DL e trasmesso al RUP; col conto finale è accertato e proposto l'importo della rata di saldo, qualunque sia il suo ammontare, la cui liquidazione definitiva ed erogazione è subordinata all'emissione del certificato di cui al comma 3 e alle condizioni di cui al comma 4.
2. Il conto finale dei lavori deve essere sottoscritto dall'appaltatore, su richiesta del RUP, entro il termine perentorio di 15 (quindici) giorni; se l'appaltatore non firma il conto finale nel termine indicato, o se lo firma senza confermare le domande già formulate nel registro di contabilità, il conto finale si ha come da lui definitivamente accettato. Il RUP formula in ogni caso una sua relazione al conto finale.
3. La rata di saldo, comprensiva delle ritenute di cui all'articolo 25, comma 2 del presente Capitolato, al netto dei pagamenti già effettuati e delle eventuali penali, nulla ostando, è pagata entro 30 (trenta) giorni dopo l'avvenuta emissione del certificato di collaudo provvisorio previa presentazione di regolare fattura fiscale
4. Il pagamento della rata di saldo non costituisce presunzione di accettazione dell'opera, ai sensi dell'articolo 1666, secondo comma, del codice civile.
5. Salvo quanto disposto dall'articolo 1669 del codice civile, l'appaltatore risponde per la difformità ed i vizi dell'opera, ancorché riconoscibili, purché denunciati dalla Stazione appaltante entro 24 (ventiquattro) mesi dall'ultimazione dei lavori riconosciuta e accettata.
6. L'appaltatore e la DL devono utilizzare la massima diligenza e professionalità, nonché improntare il proprio comportamento a buona fede, al fine di evidenziare tempestivamente i vizi e i difetti riscontrabili nonché le misure da adottare per il loro rimedio.

### ***Art. 27. Formalità e adempimenti ai quali sono subordinati i pagamenti***

1. Ogni pagamento è subordinato alla presentazione alla Stazione appaltante della pertinente fattura fiscale, ai sensi dell'articolo 1, commi da 209 a 213, della Legge 24 dicembre 2007, n. 244 e del decreto del Ministro dell'Economia e delle Finanze 3 aprile 2013, n. 55.

2. Ogni pagamento è altresì subordinato:

- a) all'acquisizione del DURC dell'appaltatore e degli eventuali subappaltatori, ai sensi dell'articolo 51, comma 2 del presente Capitolato; ai sensi dell'articolo 31, comma 7, della Legge n. 98 del 2013, il titolo di pagamento deve essere corredato dal DURC, anche in formato elettronico;
- b) all'acquisizione dell'attestazione di cui al successivo comma 3;
- c) agli adempimenti di cui all'articolo 47 del presente Capitolato in favore dei subappaltatori e subcontraenti, se sono stati stipulati contratti di subappalto o subcontratti di cui allo stesso articolo;
- d) all'ottemperanza alle prescrizioni di cui all'articolo 64 del presente Capitolato in materia di tracciabilità dei pagamenti;
- e) ai sensi dell'articolo 48-bis del d.P.R. n. 602 del 1973, introdotto dall'articolo 2, comma 9, della Legge n. 286 del 2006, all'accertamento, da parte della Stazione appaltante, che il beneficiario non sia inadempiente all'obbligo di versamento derivante dalla notifica di una o più cartelle di pagamento per un ammontare complessivo pari almeno all'importo da corrispondere con le modalità di cui al D.M. 18 gennaio 2008, n. 40. In caso di inadempimento accertato, il pagamento è sospeso e la circostanza è segnalata all'agente della riscossione competente per territorio.

3. In caso di ritardo nel pagamento delle retribuzioni dovute al personale dipendente dell'appaltatore, dei subappaltatori o dei soggetti titolari di subappalti e cottimi, impiegato nel cantiere, il RUP invita per iscritto il soggetto inadempiente, e in ogni caso l'appaltatore, a provvedere entro 15 (quindici) giorni. Decorso infruttuosamente tale termine senza che sia stata contestata formalmente e motivatamente la fondatezza della richiesta, la Stazione appaltante provvede alla liquidazione del certificato di pagamento trattenendo una somma corrispondente ai crediti vantati dal personale dipendente, ai fini di cui all'articolo 50, comma 2 del presente Capitolato.

### ***Art. 28. Ritardo nei pagamenti delle rate di acconto e della rata di saldo***

1. Non sono dovuti interessi per i primi 30 (trenta) giorni intercorrenti tra il verificarsi delle condizioni e delle circostanze per l'emissione del certificato di pagamento ai sensi dell'articolo 25 del presente Capitolato e la sua effettiva emissione e messa a disposizione della Stazione appaltante per la liquidazione; trascorso tale termine senza che sia emesso il certificato di pagamento, sono dovuti all'appaltatore gli interessi legali per i primi 60 (sessanta) giorni di ritardo; trascorso infruttuosamente anche questo termine spettano all'appaltatore gli interessi di mora nella misura stabilita con apposito decreto ministeriale.

2. Parimenti non sono dovuti interessi per i primi 60 giorni intercorrenti tra l'emissione del certificato di pagamento e il suo effettivo pagamento a favore dell'appaltatore; trascorso tale termine senza che l'Amministrazione committente abbia provveduto al pagamento, si applicherà quanto previsto dal D. Lgs. n. 231/2002 come modificato dal D.Lgs. n. 192/2012 come espressamente chiarito dalla Circolare del Ministero dello Sviluppo Economico prot. n. 1293 del 23.01.2013; sono pertanto dovuti all'appaltatore gli interessi di mora nella misura stabilita con apposito decreto ministeriale

3. Il pagamento degli interessi avviene d'ufficio in occasione del pagamento, in acconto o a saldo, immediatamente successivo, senza necessità di domande o riserve; il pagamento dei predetti interessi prevale sul pagamento delle somme a titolo di esecuzione dei lavori.

4. In caso di ritardo nel pagamento della rata di saldo rispetto al termine stabilito all'articolo 26, comma 3 del presente Capitolato, per causa imputabile alla Stazione appaltante, sulle somme dovute decorrono gli interessi moratori nella misura di cui al comma 2.

### ***Art. 29. Revisione prezzi e adeguamento del corrispettivo***

Revisione prezzi: obbligatoria dal 27.01.2022 fino al 31.12.2023).

**Per i contratti relativi ai lavori, in deroga all'articolo 106, comma 1, lettera a), si applica la clausola di revisione prezzi prevista dall'art. 29 del DL n. 4/2022, convertito con modificazioni dalla L. 28 marzo 2022, n. 25.**

1. Ai sensi dell'articolo 133, commi 2 e 3 del Codice dei contratti, è esclusa qualsiasi revisione dei prezzi e non

trova applicazione l'articolo 1664, primo comma, del codice civile.

2. Ai sensi dell'articolo 106, commi 1 lettera a, del Codice dei contratti, come novellato dall'art.29 del D.L. 4 del 27 Gennaio 2022, in deroga a quanto previsto dal comma 1, se il prezzo di singoli materiali da costruzione, per effetto di circostanze eccezionali, subisce variazioni in aumento o in diminuzione, superiori al 5 per cento rispetto al prezzo rilevato dal Ministero delle infrastrutture e dei trasporti nell'anno di presentazione dell'offerta con apposito decreto, si fa luogo a compensazioni, in aumento o in diminuzione, per la percentuale eccedente il 5% e comunque in misura pari all'80% di detta eccedenza, alle seguenti condizioni:

a) le compensazioni in aumento sono ammesse con il limite di importo costituito da:

a.1) somme appositamente accantonate per imprevisti, nel quadro economico dell'intervento, in misura non inferiore all'1% (uno per cento) dell'importo dei lavori, al netto di quanto già eventualmente impegnato contrattualmente per altri scopi o con altri soggetti;

a.2) eventuali altre somme a disposizione della stazione appaltante per lo stesso intervento nei limiti della relativa autorizzazione di spesa;

a.3) somme derivanti dal ribasso d'asta, se non ne è stata prevista una diversa destinazione;

a.4) somme disponibili relative ad altri interventi ultimati di competenza della stazione appaltante nei limiti della residua spesa autorizzata e disponibile;

b) all'infuori di quanto previsto dalla lettera a), non possono essere assunti o utilizzati impegni di spesa comportanti nuovi o maggiori oneri per la stazione appaltante;

c) la compensazione è determinata applicando la metà della percentuale di variazione che eccede il 5% (cinque per cento) al prezzo dei singoli materiali da costruzione impiegati nelle lavorazioni contabilizzate nell'anno solare precedente al decreto ministeriale, nelle quantità accertate dalla DL;

d) le compensazioni sono liquidate senza necessità di iscrizione di riserve ma a semplice richiesta di una delle parti, accreditando o addebitando il relativo importo, a seconda del caso, ogni volta che siano maturate le condizioni di cui al presente comma, entro i successivi 60 (sessanta) giorni, a cura della DL se non è ancora stato emesso il certificato di collaudo provvisorio, a cura del RUP in ogni altro caso;

3. Fermo restando quanto previsto al comma 2, se, per cause non imputabili all'appaltatore, la durata dei lavori si protrae fino a superare i due anni dal loro inizio, al contratto si applica il prezzo chiuso, consistente nel prezzo dei lavori al netto del ribasso d'asta, aumentato di una percentuale, determinata con decreto ministeriale, da applicarsi, nel caso in cui la differenza tra il tasso di inflazione reale e il tasso di inflazione programmato nell'anno precedente sia superiore al 2% (due per cento), all'importo dei lavori ancora da eseguire per ogni anno intero previsto per l'ultimazione dei lavori stessi.

4. La compensazione dei prezzi di cui al comma 2 o l'applicazione dell'aumento sul prezzo chiuso di cui al comma 3, deve essere richiesta dall'appaltatore, con apposita istanza, entro 60 (sessanta) giorni dalla pubblicazione in Gazzetta dei relativi decreti ministeriali. Trascorso il predetto termine decade ogni diritto alla compensazione dei prezzi di cui al comma 2 e all'applicazione dell'aumento sul prezzo chiuso di cui al comma 3.

### ***Art. 30. Anticipazione del pagamento di taluni materiali***

1. Non è prevista l'anticipazione del pagamento sui materiali o su parte di essi.

### ***Art. 31. Cessione del contratto e cessione dei crediti***

1. È vietata la cessione del contratto sotto qualsiasi forma; ogni atto contrario è nullo di diritto.

2. È ammessa la cessione dei crediti, ai sensi del combinato disposto dell'articolo 106 comma 13 del Codice dei contratti e della Legge 21 Febbraio 1991, n. 52, a condizione che il cessionario sia un istituto bancario o un intermediario finanziario iscritto nell'apposito Albo presso la Banca d'Italia e che il contratto di cessione, in originale o in copia autenticata, sia trasmesso alla Stazione appaltante prima o contestualmente al certificato di pagamento sottoscritto dal RUP.

3. Dall'atto di cessione dovrà desumersi l'entità del credito ceduto, il cessionario dello stesso, le modalità di pagamento ed i riferimenti bancari (codice IBAN) del cessionario medesimo. Il cessionario è tenuto a rispettare la normativa sulla tracciabilità di cui alla L. 136/2010.

4. L'Amministrazione committente potrà opporre al cessionario tutte le eccezioni opponibili al cedente in forza del presente contratto di appalto.

## CAPO 6. CAUZIONI E GARANZIE

### **Art. 32. Cauzione provvisoria**

1. Ai sensi dell'art.1, comma 4 del D.L. 76/2020, non è richiesta la presentazione della garanzia provvisoria di cui all'art.93 del Codice dei Contratti.

### **Art. 33. Cauzione definitiva**

1. Ai sensi dell'articolo 103 comma 1 del Codice dei contratti, l'appaltatore per la sottoscrizione del contratto deve costituire una garanzia, denominata "garanzia definitiva" a sua scelta sotto forma di cauzione o fideiussione con le modalità di cui all'articolo 93, commi 2 e 3 del Codice dei contratti, pari al 10 per cento dell'importo contrattuale. In caso di aggiudicazione con ribassi superiori al dieci per cento la garanzia da costituire è aumentata di tanti punti percentuali quanti sono quelli eccedenti il 10 per cento. Ove il ribasso sia superiore al venti per cento, l'aumento è di due punti percentuali per ogni punto di ribasso superiore al venti per cento.

2. La garanzia fideiussoria di cui al comma 1 a scelta dell'appaltatore può essere rilasciata dai soggetti di cui all'articolo 93, comma 3 del Codice dei contratti. La garanzia deve prevedere espressamente la rinuncia al beneficio della preventiva escussione del debitore principale, la rinuncia all'eccezione di cui all'articolo 1957, secondo comma, del codice civile, nonché l'operatività della garanzia medesima entro quindici giorni, a semplice richiesta scritta della stazione appaltante.

3. Ai sensi dell'articolo 103 comma 5 del Codice dei contratti la garanzia di cui al comma 1 è progressivamente svincolata a misura dell'avanzamento dell'esecuzione, nel limite massimo del 80% (ottanta per cento) dell'iniziale importo garantito. Lo svincolo è automatico, senza necessità di benestare del committente, con la sola condizione della preventiva consegna all'istituto garante, da parte dell'appaltatore o del cessionario, degli stati di avanzamento dei lavori o di analogo documento, in originale o in copia autentica, attestanti l'avvenuta esecuzione. Sono nulle le pattuizioni contrarie o in deroga. Il mancato svincolo nei quindici giorni dalla consegna degli stati di avanzamento o della documentazione analoga costituisce inadempimento del garante nei confronti dell'impresa per la quale la garanzia è prestata.

4. La garanzia, per il rimanente ammontare residuo del 20% (venti per cento), cessa di avere effetto ed è svincolata automaticamente all'emissione del certificato di regolare esecuzione o comunque fino a dodici mesi dalla data di ultimazione dei lavori risultante dal relativo certificato. Lo svincolo e l'estinzione avvengono di diritto, senza necessità di ulteriori atti formali, richieste, autorizzazioni, dichiarazioni liberatorie o restituzioni.

5. Ai sensi dell'art. 103 comma 2 del Codice dei contratti la stazione appaltante ha il diritto di valersi della cauzione, nei limiti dell'importo massimo garantito, per l'eventuale maggiore spesa sostenuta per il completamento dei lavori nel caso di risoluzione del contratto disposta in danno dell'esecutore e ha il diritto di valersi della cauzione per provvedere al pagamento di quanto dovuto dall'esecutore per le inadempienze derivanti dalla inosservanza di norme e prescrizioni dei contratti collettivi, delle leggi e dei regolamenti sulla tutela, protezione, assicurazione, assistenza e sicurezza fisica dei lavoratori comunque presenti in cantiere o nei luoghi dove viene prestato il servizio nei casi di appalti di servizi. La stazione appaltante può incamerare la garanzia per provvedere al pagamento di quanto dovuto dal soggetto aggiudicatario per le inadempienze derivanti dalla inosservanza di norme e prescrizioni dei contratti collettivi, delle leggi e dei regolamenti sulla tutela, protezione, assicurazione, assistenza e sicurezza fisica dei lavoratori addetti all'esecuzione dell'appalto.

6. Ai sensi dell'art. 103 comma 1 del Codice dei contratti la cauzione è prestata a garanzia dell'adempimento di tutte le obbligazioni del contratto e del risarcimento dei danni derivanti dall'eventuale inadempimento delle obbligazioni stesse, nonché a garanzia del rimborso delle somme pagate in più all'esecutore rispetto alle risultanze della liquidazione finale, salva comunque la risarcibilità del maggior danno verso l'appaltatore. La garanzia cessa di avere effetto solo alla data di emissione del certificato di regolare esecuzione. La stazione appaltante può richiedere al soggetto aggiudicatario la reintegrazione della garanzia ove questa sia venuta meno in tutto o in parte; in caso di inottemperanza, la reintegrazione si effettua a valere sui ratei di prezzo da

corrispondere all'esecutore. Alla garanzia di cui al presente articolo si applicano le riduzioni previste dall'articolo 93, comma 7 del Codice dei contratti, per la garanzia provvisoria.

7. Ai sensi dell'articolo 103 comma 10 del Codice dei contratti in caso di raggruppamenti temporanei le garanzie fideiussorie e le garanzie assicurative sono presentate, su mandato irrevocabile, dalla mandataria in nome e per conto di tutti i concorrenti ferma restando la responsabilità solidale tra le imprese.

8. Ai sensi dell'articolo 103 comma 3 del Codice dei contratti la mancata costituzione della garanzia di cui al comma 1 determina la decadenza dell'affidamento e l'acquisizione della cauzione provvisoria presentata in sede di offerta, da parte della stazione appaltante, che aggiudica l'appalto al concorrente che segue nella graduatoria.

### **Art. 34. Riduzione delle garanzie**

1. Ai sensi dell'articolo 93 comma 7 del Codice dei contratti l'importo della garanzia, e del suo eventuale rinnovo, è ridotto del 50 per cento per gli operatori economici ai quali venga rilasciata, da organismi accreditati, ai sensi delle norme europee della serie UNI CEI EN 45000 e della serie UNI CEI EN ISO/IEC 17000, la certificazione del sistema di qualità conforme alle norme europee della serie UNI CEI ISO9000. L'importo della garanzia e del suo eventuale rinnovo è ridotto del 30 per cento, anche cumulabile con la riduzione di cui al primo periodo, per gli operatori economici in possesso di registrazione al sistema comunitario di ecogestione e audit (EMAS), ai sensi del regolamento (CE) n. 1221/2009 del Parlamento europeo e del Consiglio, del 25 novembre 2009, o del 20 per cento per gli operatori in possesso di certificazione ambientale ai sensi della norma UNI ENISO14001. L'importo della garanzia e del suo eventuale rinnovo è ridotto del 15 per cento per gli operatori economici che sviluppano un inventario di gas ad effetto serra ai sensi della norma UNI EN ISO 14064-1 o un'impronta climatica (carbon footprint) di prodotto ai sensi della norma UNI ISO/TS 14067. Per fruire delle riduzioni di cui al presente comma, l'operatore economico segnala, in sede di offerta, il possesso dei relativi requisiti e lo documenta nei modi prescritti dalle norme vigenti.

2. In caso di raggruppamento temporaneo di concorrenti di tipo orizzontale le riduzioni di cui al comma 1 sono accordate se il possesso del requisito di cui al comma 1 è comprovato da tutte le imprese in raggruppamento.

3. In caso di raggruppamento temporaneo o di consorzio ordinario di tipo verticale le riduzioni di cui al comma 1 sono accordate esclusivamente per le quote di incidenza delle lavorazioni appartenenti alle categorie assunte integralmente da imprese in raggruppamento in possesso del requisito di cui al comma 1; tale beneficio non è frazionabile tra imprese che assumono lavorazioni appartenenti alla medesima categoria.

4. In caso di avvalimento del sistema di qualità, ai sensi dell'articolo 89 comma 1 del Codice dei contratti, per beneficiare della riduzione di cui al comma 1, il requisito deve essere espressamente oggetto del contratto di avvalimento. L'impresa ausiliaria deve essere comunque in possesso del predetto requisito in relazione all'obbligo di cui all'articolo 63, comma 3, del d.P.R. n. 207 del 2010.

5. Il possesso del requisito di cui al comma 1 è comprovato dall'annotazione in calce all'attestazione SOA ai sensi dell'articolo 63, comma 3, del d.P.R. n. 207 del 2010.

6. In deroga a quanto previsto dal precedente comma 5, il possesso del requisito di cui al comma 1 può essere comprovato dalla certificazione rilasciata dall'organismo accreditato qualora l'impresa, in relazione allo specifico appalto, non sia tenuta al possesso dell'attestazione SOA in quanto assuntrice di lavori per i quali, in ragione dell'importo, sia sufficiente la classifica II.

7. In deroga al comma 5, in caso di raggruppamento temporaneo o di consorzio ordinario, il possesso del requisito di cui al comma 1 può essere comprovato da separata certificazione di cui al comma 1 se l'impresa, in relazione allo specifico appalto e in ragione dell'importo dei lavori che dichiara di assumere, non è tenuta al possesso della certificazione del sistema di qualità, in quanto assuntrice di lavori per i quali è sufficiente l'attestazione SOA in classifica II.

### **Art. 35. Obblighi assicurativi a carico dell'appaltatore**

1. Ai sensi dell'articolo 103 comma 7 del Codice dei Contratti, l'appaltatore è obbligato, contestualmente alla sottoscrizione del contratto e in ogni caso almeno 10 (dieci) giorni prima della data prevista per la consegna dei lavori ai sensi dell'articolo 13 del presente Capitolato, a produrre una polizza assicurativa che tenga indenne l'amministrazione committente da tutti i rischi di esecuzione e che preveda anche una garanzia di



responsabilità civile per danni causati a terzi nell'esecuzione dei lavori. La polizza assicurativa è prestata da un'impresa di assicurazione autorizzata alla copertura dei rischi ai quali si riferisce l'obbligo di assicurazione.

2. La copertura delle predette garanzie assicurative decorre dalla data di consegna dei lavori e cessa alle ore 24 del giorno di emissione del certificato di regolare esecuzione e comunque decorsi 12 (dodici) mesi dalla data di ultimazione dei lavori risultante dal relativo certificato; in caso di emissione del certificato di regolare esecuzione per parti determinate dell'opera, la garanzia cessa per quelle parti e resta efficace per le parti non ancora collaudate; a tal fine l'utilizzo da parte dell'Amministrazione committente secondo la destinazione equivale, ai soli effetti della copertura assicurativa, ad emissione del certificato di regolare esecuzione. Il premio è stabilito in misura unica e indivisibile per le coperture di cui ai commi 3 e 4. Le garanzie assicurative sono efficaci anche in caso di omesso o ritardato pagamento delle somme dovute a titolo di premio da parte dell'esecutore fino ai successivi due mesi

3. La garanzia assicurativa contro tutti i rischi di esecuzione da qualsiasi causa determinati deve coprire tutti i danni subiti dall'Amministrazione committente a causa del danneggiamento o della distruzione totale o parziale di impianti e opere, anche preesistenti, salvo quelli derivanti da errori di progettazione, insufficiente progettazione, azioni di terzi o cause di forza maggiore; tale polizza deve essere stipulata nella forma «Contractors All Risks» (C.A.R.) e deve:

a) prevedere una somma assicurata non inferiore all'importo del contratto, così distinta:

partita 1) per le opere oggetto del contratto: importo del contratto stesso, al netto degli importi di cui alle partite 2 e 3

partita 2) per le opere preesistenti: euro 50.000,00

partita 3) per demolizioni e sgomberi: euro 10.000,00

b) essere integrata in relazione alle somme assicurate in caso di approvazione di lavori aggiuntivi affidati a qualsiasi titolo all'appaltatore.

4. La garanzia assicurativa di responsabilità civile per danni causati a terzi (R.C.T.) deve essere stipulata per una somma assicurata (massimale/sinistro) pari ad euro 1'500'000,00.

5. Se il contratto di assicurazione prevede importi o percentuali di scoperto o di franchigia, queste condizioni:

a) in relazione all'assicurazione contro tutti i rischi di esecuzione di cui al comma 3, tali franchigie o scoperti non sono opponibili all'Amministrazione committente;

b) in relazione all'assicurazione di responsabilità civile di cui al comma 4, tali franchigie o scoperti non sono opponibili all'Amministrazione committente.

6. Le garanzie di cui ai commi 3 e 4, prestate dall'appaltatore coprono senza alcuna riserva anche i danni causati dalle imprese subappaltatrici e subfornitrici. Se l'appaltatore è un raggruppamento temporaneo o un consorzio ordinario, giusto il regime delle responsabilità solidale disciplinato dall'articolo 48, comma 5, del Codice dei contratti, la garanzia assicurativa è prestata dall'impresa mandataria in nome e per conto di tutti i concorrenti raggruppati o consorziati. Nel caso di raggruppamenti temporanei o consorzi ordinari di tipo verticale di cui all'articolo 48, comma 6, del Codice dei contratti, le imprese mandanti assuntrici delle lavorazioni appartenenti alle categorie scorporabili, possono presentare apposite garanzie assicurative "pro quota" in relazione ai lavori da esse assunti.

## CAPO 7. DISPOSIZIONI PER L'ESECUZIONE

### **Art. 36. Variazione dei lavori**

1. Nessuna variazione può essere introdotta dall'esecutore di propria iniziativa, per alcun motivo, in difetto di autorizzazione dell'Amministrazione committente. Il mancato rispetto di tale divieto comporta a carico dell'esecutore la rimessa in pristino delle opere nella situazione originale; il medesimo sarà inoltre tenuto ad eseguire, a proprie spese, gli interventi di rimozione e ripristino che dovessero essergli ordinati dall'Amministrazione committente ed a risarcire tutti i danni per tale ragione sofferti dall'Amministrazione committente stessa, fermo che in nessun caso può vantare compensi, rimborsi o indennizzi per i lavori medesimi.

2. L'Amministrazione committente si riserva la facoltà di introdurre nelle opere oggetto dell'appalto quelle



varianti che a suo insindacabile giudizio ritenga opportune, senza che per questo l'appaltatore possa pretendere compensi all'infuori del pagamento a conguaglio dei lavori eseguiti in più o in meno con l'osservanza delle prescrizioni ed entro i limiti stabiliti dagli articoli 43, comma 8 del d.P.R. n. 207 del 2010, nonché dall'articolo 106, comma 12 del Codice dei contratti.

3. Ove necessario, in caso di variazioni in aumento, all'Appaltatore sarà accordato un termine suppletivo commisurato al tempo necessario all'esecuzione dei lavori oggetto di variante.

4. Non sono riconosciute varianti al progetto esecutivo, prestazioni e forniture extra contrattuali di qualsiasi genere, eseguite senza preventivo ordine scritto della direzione lavori, recante anche gli estremi dell'approvazione da parte dell'Amministrazione committente, ove questa sia prescritta dalla legge o dal regolamento.

5. Qualunque reclamo o riserva che l'appaltatore si credesse in diritto di opporre, deve essere presentato per iscritto alla direzione lavori prima dell'esecuzione dell'opera oggetto della contestazione. Non sono prese in considerazione domande di maggiori compensi su quanto stabilito in contratto, per qualsiasi natura o ragione, se non vi è accordo preventivo scritto prima dell'inizio dell'opera oggetto di tali richieste.

6. Non sono considerati varianti ai sensi del precedente comma 2 gli interventi autorizzati dal RUP, ai sensi dell'art. 106, comma 1 lettera e) del Codice dei contratti, disposti dal direttore dei lavori per risolvere aspetti di dettaglio, che siano contenuti entro un importo non superiore al 10% (dieci per cento) dell'importo del contratto stipulato e purché non essenziali o non sostanziali ai sensi dell'art. 106, comma 4 del Codice dei contratti.

7. Ai sensi dell'articolo 106, commi 1, lettera c), 2 e 4, del Codice dei contratti, sono ammesse, nell'esclusivo interesse della Stazione appaltante, le varianti, in aumento o in diminuzione, finalizzate al miglioramento dell'opera e alla sua funzionalità, purché ricorrano tutte le seguenti condizioni:

a) sono determinate da circostanze impreviste e imprevedibili, ivi compresa l'applicazione di nuove disposizioni legislative o regolamentari o l'ottemperanza a provvedimenti di autorità o enti preposti alla tutela di interessi rilevanti;

b) non è alterata la natura generale del contratto;

c) non comportano una modifica dell'importo contrattuale superiore alla percentuale del 50% (cinquanta per cento) di cui all'articolo 106, comma 7, del Codice dei contratti;

d) non introducono condizioni che, se fossero state contenute nella procedura d'appalto iniziale, avrebbero consentito l'ammissione di operatori economici diversi da quelli inizialmente selezionati o l'accettazione di un'offerta diversa da quella inizialmente accettata, oppure avrebbero attirato ulteriori partecipanti alla procedura di aggiudicazione;

e) non modificano l'equilibrio economico del contratto a favore dell'aggiudicatario e non estendono notevolmente l'ambito di applicazione del contratto;

f) non siano imputabili a errori od omissioni progettuali di cui all'articolo 37 del presente Capitolato.

8. I contratti possono parimenti essere modificati, oltre a quanto previsto al comma 7, senza necessità di una nuova procedura, se il valore della modifica è al di sotto del 15 per cento del valore iniziale del contratto. Tuttavia la modifica non può alterare la natura complessiva del contratto. In caso di più modifiche successive, il valore è accertato sulla base del valore complessivo netto delle successive modifiche.

9. La variante deve comprendere, ove ritenuto necessario dal coordinatore per la sicurezza in fase di esecuzione, l'adeguamento del piano di sicurezza e di coordinamento di cui all'articolo 41 del presente Capitolato, con i relativi costi non assoggettati a ribasso, e con i conseguenti adempimenti di cui all'articolo 41 del presente Capitolato, nonché l'adeguamento dei piani operativi di cui all'articolo 43 del presente Capitolato.

10. La perizia di variante o suppletiva è accompagnata da un atto di sottomissione che l'appaltatore è tenuto a sottoscrivere in segno di accettazione.

11. Come previsto dall'art. 106, comma 12 del Codice dei contratti, l'Amministrazione committente potrà sempre ordinare l'esecuzione dei lavori in misura inferiore o superiore, rispetto a quanto previsto nel contratto, nel limite di un quinto dell'importo di contratto stesso, alle condizioni previste nel contratto originario. In tal caso l'appaltatore non può far valere il diritto alla risoluzione del contratto e senza che nulla spetti all'Appaltatore a titolo di indennizzo.

12. Durante il corso dei lavori l'appaltatore può proporre alla DL eventuali variazioni migliorative, nell'ambito del limite di cui al comma 5, se non comportano rallentamento o sospensione dei lavori e non

riducono o compromettono le caratteristiche e le prestazioni previste dal progetto. Tali variazioni, previo accoglimento motivato da parte della DL devono essere approvate dal RUP, che ne può negare l'approvazione senza necessità di motivazione diversa dal rispetto rigoroso delle previsioni poste a base di gara. Il relativo risparmio di spesa costituisce economia per metà a favore della Stazione appaltante e per metà a favore dell'appaltatore.

### ***Art. 37. Varianti per errori od omissioni progettuali***

1. Ai sensi dell'articolo 106, comma 2 del Codice dei contratti, se, per il manifestarsi di errori od omissioni imputabili alle carenze del progetto posto a base di gara, si rendono necessarie varianti che possono pregiudicare, in tutto o in parte, la realizzazione dell'opera oppure la sua utilizzazione, e che sotto il profilo economico eccedono il 15% (quindici per cento) dell'importo originario del contratto, la Stazione appaltante procede alla risoluzione del contratto con indizione di una nuova gara alla quale è invitato l'appaltatore originario.
2. Ai sensi dell'articolo 106, commi 9 e 10, del Codice dei contratti, i titolari dell'incarico di progettazione sono responsabili dei danni subiti dalla Stazione appaltante; si considerano errore od omissione di progettazione l'inadeguata valutazione dello stato di fatto, la mancata od erronea identificazione della normativa tecnica vincolante per la progettazione, il mancato rispetto dei requisiti funzionali ed economici prestabiliti e risultanti da prova scritta, la violazione delle norme di diligenza nella predisposizione degli elaborati progettuali.
3. Trova applicazione la disciplina di cui all'articolo 52, commi 4, 5 e 6 del presente Capitolato speciale, in quanto compatibile.

### ***Art. 38. Prezzi applicabili ai nuovi lavori e nuovi prezzi***

1. Le eventuali variazioni sono valutate mediante l'applicazione dei prezzi di cui all'elenco prezzi contrattuale come determinati ai sensi dell'articolo 3, commi 2 e 3 del presente Capitolato speciale.
2. Se tra i prezzi di cui all'elenco prezzi contrattuale di cui all'art. 3, comma 2 del presente Capitolato non sono previsti prezzi per i lavori in variante, si procede alla formazione di nuovi prezzi, in contraddittorio tra la Stazione appaltante e l'appaltatore, mediante apposito verbale di concordamento sottoscritto dalle parti e approvato dal RUP; i predetti nuovi prezzi sono desunti, in ordine di priorità:
  - a) dal prezzario di cui al comma 3, oppure, se non reperibili, ragguagliandoli a quelli di lavorazioni consimili compresi nel contratto;
  - b) ricavandoli totalmente o parzialmente da nuove regolari analisi effettuate con riferimento ai prezzi elementari di mano d'opera, materiali, noli e trasporti alla data di formulazione dell'offerta.
3. Sono considerati prezzari ufficiali di riferimento i seguenti, in ordine di priorità:
  - a) PREZZARIO UNICO DEL CRATERE DEL CENTRO ITALIA ai sensi dell'art. 6, comma 7, del DL 189/2016, approvato con Ordinanza n. 7 del Commissario del Governo per la Ricostruzione del 14/12/2016;
  - b) PREZZARIO UFFICIALE REGIONE MARCHE in materia di lavori pubblici, approvato con deliberazione della Giunta regionale n. 1596 del 28/12/2017, pubblicata sul supplemento n. 1 del BUR n. 3 del 11/01/2018.
4. Ove comportino maggiori spese rispetto alle somme previste nel quadro economico, i nuovi prezzi sono approvati dalla Stazione appaltante su proposta del RUP, prima di essere ammessi nella contabilità dei lavori.

## **CAPO 8. DISPOSIZIONI IN MATERIA DI SICUREZZA**

### ***Art. 39. Adempimenti preliminari in materia di sicurezza***

1. Ai sensi dell'articolo 90, comma 9, e dell'allegato XVII al Decreto n. 81 del 2008, l'appaltatore deve trasmettere all'Amministrazione committente, entro il termine prescritto da quest'ultima con apposita richiesta o, in assenza di questa, entro 30 giorni dall'aggiudicazione definitiva e comunque prima della stipulazione del contratto o, prima della redazione del verbale di consegna dei lavori se questi sono iniziati nelle more della stipula del contratto:

- a) una dichiarazione dell'organico medio annuo, distinto per qualifica, corredata dagli estremi delle denunce dei lavoratori effettuate all'Istituto Nazionale della Previdenza Sociale (INPS), all'Istituto Nazionale Assicurazione Infortuni sul Lavoro (INAIL) e alle casse edili;
- b) una dichiarazione relativa al contratto collettivo stipulato dalle organizzazioni sindacali comparativamente più rappresentative, applicato ai lavoratori dipendenti;
- c) ai fini dell'acquisizione d'ufficio del certificato della Camera di Commercio, Industria, Artigianato e Agricoltura, in corso di validità, dichiarazione attestante la propria esatta ragione sociale, numeri di codice fiscale e di partita IVA, numero REA;
- d) i dati necessari all'acquisizione d'ufficio del DURC, ai sensi dell'articolo 51, comma 2 del presente Capitolato Speciale;
- e) il documento di valutazione dei rischi di cui al combinato disposto degli articoli 17, comma 1, lettera a), e 28, commi 1, 1-bis, 2 e 3, del Decreto n. 81 del 2008. Se l'impresa occupa fino a 10 lavoratori, ai sensi dell'articolo 29, comma 5, primo periodo, del Decreto n. 81 del 2008, la valutazione dei rischi è effettuata secondo le procedure standardizzate di cui al Decreto Interministeriale 30 novembre 2012 e successivi aggiornamenti.

f) una dichiarazione di non essere destinatario di provvedimenti di sospensione o di interdizione di cui all'articolo 14 del Decreto n. 81 del 2008.

2. Entro gli stessi termini di cui al comma 1, l'appaltatore deve trasmettere al coordinatore per l'esecuzione il nominativo e i recapiti:

- a) del proprio Responsabile del servizio prevenzione e protezione di cui all'articolo 31 del Decreto n. 81 del 2008;
- b) del proprio Medico competente di cui all'articolo 38 del Decreto n. 81 del 2008;
- c) l'accettazione del piano di sicurezza e di coordinamento di cui al successivo articolo 43 del presente Capitolato, con le eventuali richieste di adeguamento di cui all'articolo 44 del presente Capitolato;
- d) il piano operativo di sicurezza di cui al successivo articolo 45 del presente Capitolato.

3. Gli adempimenti di cui ai commi 1 e 2 devono essere assolti:

- a) dall'appaltatore, comunque organizzato anche nelle forme aggregate previste dall'art. 45 del Codice dei contratti, nonché, tramite questi, dai subappaltatori;
- b) dal consorzio di cooperative o di imprese artigiane, oppure dal consorzio stabile, di cui all'articolo 45 comma 2, lettere b) e c) del Codice dei contratti, se il consorzio intende eseguire i lavori direttamente con la propria organizzazione consortile;
- c) dalla consorziata del consorzio di cooperative o di imprese artigiane, oppure del consorzio stabile, che il consorzio ha indicato per l'esecuzione dei lavori, ai sensi degli articoli 48 comma 7 del Codice dei contratti, se il consorzio è privo di personale deputato alla esecuzione dei lavori; se sono state individuate più imprese consorziate esecutrici dei lavori gli adempimenti devono essere assolti da tutte le imprese consorziate indicate, per quanto di pertinenza di ciascuna di esse, per il tramite di una di esse appositamente individuata, sempre che questa abbia espressamente accettato tale individuazione;
- d) da tutte le imprese raggruppate, per quanto di pertinenza di ciascuna di esse, per il tramite dell'impresa mandataria, se l'appaltatore è un raggruppamento temporaneo di cui all'articolo 45, comma 2, lett. d) del Codice dei contratti; l'impresa affidataria, ai fini dell'articolo 89, comma 1, lettera i), del Decreto 81/2008 è individuata nella mandataria, come risultante dell'atto di mandato;
- e) da tutte le imprese consorziate, per quanto di pertinenza di ciascuna di esse, per il tramite dell'impresa individuata con l'atto costitutivo o lo statuto del consorzio, se l'appaltatore è un consorzio ordinario di cui all'articolo 45, comma, 2 lett. e) del Codice dei contratti; l'impresa affidataria, ai fini dell'articolo 89, comma 1, lettera i), del Decreto 81 è individuata con il predetto atto costitutivo o statuto del consorzio;
- f) dai lavoratori autonomi che prestano la loro opera in cantiere.

4. Fermo restando quanto previsto al successivo articolo 46, comma 3 del presente Capitolato, l'impresa affidataria comunica all'amministrazione committente gli opportuni atti di delega di cui all'articolo 16 del Decreto Legislativo n. 81 del 2008.

5. L'appaltatore deve assolvere gli adempimenti di cui ai commi 1 e 2, anche nel corso dei lavori ogni qualvolta nel cantiere operi legittimamente un'impresa esecutrice o un lavoratore autonomo non previsti inizialmente.

### **Art. 40. Norme di sicurezza generali e sicurezza nel cantiere**

1. Anche ai sensi, ma non solo, dell'articolo 97, comma 1, del Decreto n. 81 del 2008, l'appaltatore è obbligato:
  - a) ad osservare le misure generali di tutela di cui agli articoli 15, 17, 18 e 19 del Decreto n. 81 del 2008 e all'allegato XIII allo stesso decreto nonché le altre disposizioni del medesimo decreto applicabili alle lavorazioni previste nel cantiere;
  - b) a rispettare e curare il pieno rispetto di tutte le norme vigenti in materia di prevenzione degli infortuni e igiene del lavoro e in ogni caso in condizione di permanente sicurezza e igiene, nell'osservanza delle disposizioni degli articoli da 108 a 155 del Decreto n. 81 del 2008 e degli allegati XVII, XVIII, XIX, XX, XXII, XXIV, XXV, XXVI, XXVII, XXVIII, XXIX, XXX, XXXI, XXXII, XXXIII, XXXIV, XXXV e XLI, allo stesso decreto;
  - c) a verificare costantemente la presenza di tutte le condizioni di sicurezza dei lavori affidati;
  - d) ad osservare le disposizioni del vigente Regolamento Locale di Igiene, per quanto attiene la gestione del cantiere, in quanto non in contrasto con le disposizioni di cui al comma 1.
2. L'appaltatore predispone, per tempo e secondo quanto previsto dalle vigenti disposizioni, gli appositi piani per la riduzione del rumore, in relazione al personale e alle attrezzature utilizzate.
3. L'appaltatore garantisce che le lavorazioni, comprese quelle affidate ai subappaltatori, siano eseguite secondo il criterio «incident and injury free».
4. L'appaltatore non può iniziare o continuare i lavori se è in difetto nell'applicazione di quanto stabilito all'articolo 39, commi 1, 2 o 5, oppure agli articoli 41, 42, 43 o 44 del presente Capitolato.

### **Art. 41. Piano di sicurezza e di coordinamento**

1. L'appaltatore è obbligato ad osservare scrupolosamente e senza riserve o eccezioni il piano di sicurezza e di coordinamento predisposto dal coordinatore per la sicurezza e messo a disposizione da parte della Stazione appaltante, ai sensi dell'articolo 131, comma 2, lettera a), del Codice dei contratti e all'articolo 100 del Decreto n. 81 del 2008, in conformità all'allegato XV, punti 1 e 2, al citato Decreto n. 81 del 2008, corredato dal computo metrico estimativo dei costi per la sicurezza di cui al punto 4 dello stesso allegato, determinati all'articolo 2, comma 1 del presente Capitolato speciale.
2. L'obbligo di cui al comma 1 è esteso altresì:
  - a) alle eventuali modifiche e integrazioni disposte autonomamente dal coordinatore per la sicurezza in fase di esecuzione in seguito a sostanziali variazioni alle condizioni di sicurezza sopravvenute alla precedente versione del piano di sicurezza e di coordinamento;
  - b) alle eventuali modifiche e integrazioni approvate o accettate dal coordinatore per la sicurezza in fase di esecuzione ai sensi dell'articolo 42.
3. Il periodo necessario alla conclusione degli adempimenti di cui al comma 2, lettera a), costituisce automatico differimento dei termini di ultimazione di cui all'articolo 14 del presente Capitolato e nelle more degli stessi adempimenti:
  - a) qualora i lavori non possano utilmente iniziare non decorre il termine per l'inizio dei lavori di cui all'articolo 13 del presente Capitolato, dandone atto nel verbale di consegna;
  - b) qualora i lavori non possano utilmente proseguire si provvede alla sospensione e alla successiva ripresa dei lavori ai sensi degli articoli 16 e 17 del presente Capitolato.

### **Art. 42. Modifiche e integrazioni al piano di sicurezza e di coordinamento**

1. L'appaltatore può presentare al coordinatore per la sicurezza in fase di esecuzione una o più proposte motivate di modificazione o di integrazione al piano di sicurezza e di coordinamento, nei seguenti casi:
  - a) per adeguarne i contenuti alle proprie tecnologie oppure quando ritenga di poter meglio garantire la sicurezza nel cantiere sulla base della propria esperienza, anche in seguito alla consultazione obbligatoria e preventiva dei rappresentanti per la sicurezza dei propri lavoratori o a rilievi da parte degli organi di vigilanza;
  - b) per garantire il rispetto delle norme per la prevenzione degli infortuni e la tutela della salute dei lavoratori eventualmente disattese nel piano di sicurezza, anche in seguito a rilievi o prescrizioni degli organi di vigilanza.
2. L'appaltatore ha il diritto che il coordinatore per la sicurezza in fase di esecuzione si pronunci tempestivamente, con atto motivato da annotare sulla documentazione di cantiere, sull'accoglimento o il

rigetto delle proposte presentate; le decisioni del coordinatore sono vincolanti per l'appaltatore.

3. Se entro il termine di tre giorni lavorativi dalla presentazione delle proposte dell'appaltatore, prorogabile una sola volta di altri tre giorni lavorativi, il coordinatore per la sicurezza non si pronuncia:

a) nei casi di cui al comma 1, lettera a), le proposte si intendono accolte; l'eventuale accoglimento esplicito o tacito delle modificazioni e integrazioni non può in alcun modo giustificare variazioni in aumento o adeguamenti in aumento dei prezzi pattuiti, né maggiorazioni di alcun genere del corrispettivo;

b) nei casi di cui al comma 1, lettera b), le proposte si intendono accolte se non comportano variazioni in aumento o adeguamenti in aumento dei prezzi pattuiti, né maggiorazioni di alcun genere del corrispettivo, diversamente si intendono rigettate.

4. Nei casi di cui al comma 1, lettera b), nel solo caso di accoglimento esplicito, se le modificazioni e integrazioni comportano maggiori costi per l'appaltatore, debitamente provati e documentati, e se la Stazione appaltante riconosce tale maggiore onerosità, trova applicazione la disciplina delle varianti.

### **Art. 43. Piano operativo di sicurezza**

1. L'appaltatore, entro 15 giorni dall'aggiudicazione e comunque prima dell'inizio dei lavori, deve predisporre e consegnare al direttore dei lavori o, se nominato, al coordinatore per la sicurezza nella fase di esecuzione, un piano operativo di sicurezza per quanto attiene alle proprie scelte autonome e relative responsabilità nell'organizzazione del cantiere e nell'esecuzione dei lavori. Il piano operativo di sicurezza, redatto ai sensi dell'articolo 89, comma 1, lettera h), del Decreto n. 81 del 2008 e del punto 3.2 dell'allegato XV al predetto Decreto, comprende il documento di valutazione dei rischi di cui agli articoli 28 e 29 del citato Decreto n. 81 del 2008, con riferimento allo specifico cantiere e deve essere aggiornato ad ogni mutamento delle lavorazioni rispetto alle previsioni.

2. Il POS deve essere redatto da ciascuna impresa operante nel cantiere e consegnato alla stazione appaltante, per il tramite dell'appaltatore, prima dell'inizio dei lavori per i quali esso è redatto.

3. Ai sensi dell'art. 105, comma 17 del Codice dei contratti, l'appaltatore è tenuto ad acquisire i piani operativi di sicurezza, redatti dalle imprese subappaltatrici di cui all'articolo 45, comma 4, lettera e), sub. 2), del presente Capitolato speciale, nonché a curare il coordinamento di tutte le imprese operanti nel cantiere, al fine di rendere gli specifici piani operativi di sicurezza compatibili tra loro e coerenti con il piano presentato dall'appaltatore. In ogni caso trova applicazione quanto previsto dall'articolo 39, comma 4 del presente Capitolato Speciale.

4. Ai sensi dell'articolo 96, comma 1-bis, del Decreto n. 81 del 2008, il piano operativo di sicurezza non è necessario per gli operatori che si limitano a fornire materiali o attrezzature; restano fermi per i predetti operatori gli obblighi di cui all'articolo 26 del citato Decreto n. 81 del 2008.

5. Il piano operativo di sicurezza, fermi restando i maggiori contenuti relativi alla specificità delle singole imprese e delle singole lavorazioni, deve avere in ogni caso i contenuti minimi previsti dall'allegato I al Decreto Interministeriale 9 settembre 2014 (pubblicato sulla G.U. n. 212 del 12 settembre 2014); esso costituisce piano complementare di dettaglio del PSC di cui al precedente articolo 41.

### **Art. 44. Osservanza e attuazione dei piani di sicurezza**

1. L'appaltatore è obbligato ad osservare le misure generali di tutela di cui all'articolo 15 del Decreto n. 81 del 2008, con particolare riguardo alle circostanze e agli adempimenti descritti agli articoli da 88 a 104 e agli allegati da XVI a XXV dello stesso decreto.

2. I piani di sicurezza devono essere redatti in conformità all'allegato XV al Decreto n. 81 del 2008, nonché alla migliore letteratura tecnica in materia.

3. L'appaltatore è obbligato a comunicare tempestivamente prima dell'inizio dei lavori e quindi periodicamente, a richiesta della Stazione appaltante o del coordinatore, l'iscrizione alla Camera di Commercio, Industria, Artigianato e Agricoltura, l'indicazione dei contratti collettivi applicati ai lavoratori dipendenti e la dichiarazione circa l'assolvimento degli obblighi assicurativi e previdenziali. L'appaltatore è tenuto a curare il coordinamento di tutte le imprese operanti nel cantiere, al fine di rendere gli specifici piani redatti dalle imprese subappaltatrici compatibili tra loro e coerenti con il piano presentato dall'appaltatore. In caso di raggruppamento temporaneo o di consorzio ordinario di imprese detto obbligo incombe all'impresa

mandataria; in caso di consorzio stabile o di consorzio di cooperative o di imprese artigiane tale obbligo incombe al consorzio. Il direttore tecnico di cantiere è responsabile del rispetto del piano da parte di tutte le imprese impegnate nell'esecuzione dei lavori.

4. Il piano di sicurezza e di coordinamento ed il piano operativo di sicurezza formano parte integrante del contratto di appalto. Le gravi o ripetute violazioni dei piani stessi da parte dell'appaltatore, comunque accertate, previa formale costituzione in mora dell'interessato, costituiscono causa di risoluzione del contratto.

5. Ai sensi dell'articolo 105, comma 14, ultimo periodo del Codice dei contratti, l'appaltatore è solidalmente responsabile con i subappaltatori per gli adempimenti, da parte di questo ultimo, degli obblighi di sicurezza.

## **CAPO 9. DISCIPLINA DEL SUBAPPALTO**

### **Art. 45. Subappalto**

1. L'eventuale subappalto non può superare la quota del **50%** (cinquanta per cento) dell'importo delle lavorazioni in OG2 (art.105, comma 1 del Codice).

2. L'affidamento in subappalto o in cottimo è consentito, previa autorizzazione dell'Amministrazione committente, subordinata all'acquisizione del DURC dell'appaltatore e del DURC del subappaltatore, ai sensi dell'articolo 51, comma 2 del presente Capitolato speciale, alle seguenti condizioni:

a) che l'appaltatore abbia indicato all'atto dell'offerta i lavori o le parti di opere che intende subappaltare o concedere in cottimo; l'omissione delle indicazioni sta a significare che il ricorso al subappalto o al cottimo è vietato e non può essere autorizzato;

b) che l'appaltatore provveda al deposito, presso l'Amministrazione committente:

b.1) del contratto di subappalto, almeno 15 giorni prima della data di effettivo inizio dell'esecuzione delle relative lavorazioni subappaltate; dal contratto di subappalto devono risultare, pena rigetto dell'istanza o revoca dell'autorizzazione eventualmente rilasciata:

- se al subappaltatore sono affidati parte degli apprestamenti, degli impianti o delle altre attività previste dal Piano di sicurezza e coordinamento di cui al punto 4 dell'allegato XV al Decreto n. 81 del 2008, le relative specificazioni e quantificazioni economiche in coerenza con i costi di sicurezza previsti dal PSC;

- l'inserimento delle clausole di cui al successivo articolo 64, per quanto di pertinenza, ai sensi dell'articolo 3, commi 1 e 9, della legge n. 136 del 2010, pena la nullità assoluta del contratto di subappalto;

- l'individuazione delle categorie, tra quelle previste dagli atti di gara con i relativi importi, al fine della verifica della qualificazione del subappaltatore e del rilascio del certificato di esecuzione lavori di cui all'articolo 83 del Regolamento generale;

- l'individuazione delle lavorazioni affidate, con i riferimenti alle lavorazioni previste dal contratto, in modo da consentire alla DL e al RUP la verifica del rispetto della condizione dei prezzi minimi di cui al comma 4, lettere a) e b);

- l'importo del costo della manodopera (comprensivo degli oneri previdenziali) ai sensi dell'articolo 105, comma 14, del Codice dei contratti;

b.2) di una dichiarazione circa la sussistenza o meno di eventuali forme di controllo o di collegamento, a norma dell'articolo 2359 del codice civile, con l'impresa alla quale è affidato il subappalto o il cottimo; in caso di raggruppamento temporaneo, società di imprese o consorzio, analoga dichiarazione dev'essere fatta da ciascuna delle imprese partecipanti al raggruppamento, società o consorzio;

c) che l'appaltatore, unitamente al deposito del contratto di subappalto presso l'Amministrazione committente, ai sensi della lettera b), trasmetta alla stessa amministrazione:

c.1) la documentazione attestante che il subappaltatore è in possesso dei requisiti prescritti dalla normativa vigente per la partecipazione alle gare di lavori pubblici, in relazione alla categoria e all'importo dei lavori da realizzare in subappalto o in cottimo;

c.2) una o più dichiarazioni del subappaltatore, rilasciate ai sensi degli articoli 46 e 47 del d.P.R. n. 445 del 2000, attestante il possesso dei requisiti di ordine generale e assenza delle cause di esclusione di cui all'articolo 80 del Codice dei contratti;

d) che non sussista, nei confronti del subappaltatore, alcuno dei divieti previsti dall'articolo 67 del Decreto



Legislativo n. 159 del 2011; a tale scopo:

d.1) se l'importo del contratto di subappalto è superiore ad euro 150.000,00 la condizione è accertata mediante acquisizione dell'informazione antimafia di cui all'articolo 91, comma 1, lettera c), del citato Decreto Legislativo n. 159 del 2011 acquisita con le modalità di cui al successivo articolo 67, comma 2;

d.2) il subappalto è vietato, a prescindere dall'importo dei relativi lavori, se per l'impresa subappaltatrice è accertata una delle situazioni indicate dagli articoli 84, comma 4, o 91, comma 7, del citato Decreto Legislativo n. 159 del 2011.

3. Il subappalto e l'affidamento in cottimo devono essere autorizzati preventivamente dall'Amministrazione committente in seguito a richiesta scritta dell'appaltatore, nei termini che seguono:

a) l'autorizzazione è rilasciata entro 30 giorni dal ricevimento della richiesta; tale termine può essere prorogato una sola volta per non più di 30 giorni, ove ricorrano giustificati motivi;

b) trascorso il medesimo termine, eventualmente prorogato, senza che l'Amministrazione committente abbia provveduto, l'autorizzazione si intende concessa a tutti gli effetti se sono verificate tutte le condizioni di legge per l'affidamento del subappalto;

c) per i subappalti o cottimi di importo inferiore al 2% dell'importo contrattuale o di importo inferiore a 100.000,00 euro, i termini di cui alla lettera a) sono ridotti a 15 giorni.

4. L'affidamento di lavori in subappalto o in cottimo comporta i seguenti obblighi:

a) ai sensi dell'articolo 105 comma 14 del Codice dei contratti, l'appaltatore deve praticare, per i lavori e le opere affidate in subappalto, i prezzi risultanti dall'aggiudicazione ribassati in misura non superiore al 20% (venti per cento), nel rispetto degli standard qualitativi e prestazionali previsti nel contratto di appalto e deve altresì garantire che il costo del lavoro sostenuto dal subappaltatore non sia soggetto a ribasso;

b) se al subappaltatore sono affidati, in tutto o in parte, gli apprestamenti, gli impianti o le altre attività previste dal Piano di sicurezza e coordinamento di cui al punto 4 dell'allegato XV al Decreto n. 81 del 2008 connessi ai lavori in subappalto, i relativi oneri per la sicurezza sono pattuiti al prezzo originario previsto dal progetto, senza alcun ribasso; l'Amministrazione committente, per il tramite del direttore dei lavori e sentito il coordinatore della sicurezza in fase di esecuzione, provvede alla verifica dell'effettiva applicazione della presente disposizione;

c) nei cartelli esposti all'esterno del cantiere devono essere indicati anche i nominativi di tutte le imprese subappaltatrici, completi dell'indicazione della categoria dei lavori subappaltati e dell'importo dei medesimi;

d) le imprese subappaltatrici devono osservare integralmente il trattamento economico e normativo stabilito dai contratti collettivi nazionale e territoriale in vigore per il settore e per la zona nella quale si svolgono i lavori e sono responsabili, in solido con l'appaltatore, dell'osservanza delle norme anzidette nei confronti dei loro dipendenti per le prestazioni rese nell'ambito del subappalto;

e) le imprese subappaltatrici, per tramite dell'appaltatore, devono trasmettere all'Amministrazione committente, prima dell'inizio dei lavori in subappalto:

e.1) la documentazione di avvenuta denuncia agli enti previdenziali, inclusa la Cassa edile, assicurativi ed antinfortunistici;

e.2) copia del proprio piano operativo di sicurezza in coerenza con i piani di cui agli articoli 41 e 43 del presente Capitolato speciale.

5. Le presenti disposizioni si applicano anche ai raggruppamenti temporanei di imprese e alle società anche consortili, quando le imprese riunite o consorziate non intendono eseguire direttamente i lavori incorporabili.

6. I lavori affidati in subappalto non possono essere oggetto di ulteriore subappalto pertanto il subappaltatore non può subappaltare a sua volta i lavori.

7. Se l'appaltatore intende avvalersi della fattispecie disciplinata dall'articolo 30 del Decreto Legislativo n. 276 del 2003 (distacco di manodopera) deve trasmettere, almeno 20 giorni prima della data di effettivo utilizzo della manodopera distaccata, apposita comunicazione con la quale dichiara:

a) di avere in essere con la società distaccante un contratto di distacco (da allegare in copia);

b) di volersi avvalere dell'istituto del distacco per l'appalto in oggetto indicando i nominativi dei soggetti distaccati;

c) che le condizioni per le quali è stato stipulato il contratto di distacco sono tuttora vigenti e che non si ricade nella fattispecie di mera somministrazione di lavoro.

8. La comunicazione deve indicare anche le motivazioni che giustificano l'interesse della società distaccante a

ricorrere al distacco di manodopera se questa non risulta in modo evidente dal contratto tra le parti di cui sopra. Alla comunicazione deve essere allegata la documentazione necessaria a comprovare in capo al soggetto distaccante il possesso dei requisiti generali di cui all'articolo 80 del Codice dei contratti. L'Amministrazione committente, entro 15 giorni dal ricevimento della comunicazione e della documentazione allegata, può negare l'autorizzazione al distacco se in sede di verifica non sussistono i requisiti di cui sopra.

### **Art. 46. Responsabilità in materia di subappalto**

1. L'appaltatore resta in ogni caso responsabile nei confronti dell'Amministrazione committente per l'esecuzione delle opere oggetto di subappalto, sollevando la medesima da ogni pretesa dei subappaltatori o da richieste di risarcimento danni avanzate da terzi in conseguenza all'esecuzione di lavori subappaltati.
2. Il direttore dei lavori e il R.U.P., nonché il coordinatore per l'esecuzione in materia di sicurezza di cui all'articolo 92 del Decreto n. 81 del 2008, provvedono a verificare, ognuno per la propria competenza, il rispetto di tutte le condizioni di ammissibilità e di esecuzione dei contratti di subappalto.
3. Il subappalto non autorizzato comporta inadempimento contrattualmente grave ed essenziale anche ai sensi dell'articolo 1456 del codice civile con la conseguente possibilità, per l'Amministrazione committente, di risolvere il contratto in danno dell'appaltatore, ferme restando le sanzioni penali previste dall'articolo 21 della legge 13 settembre 1982, n. 646, come modificato dal decreto-legge 29 aprile 1995, n. 139, convertito dalla legge 28 giugno 1995, n. 246 (ammenda fino a un terzo dell'importo dell'appalto, arresto da sei mesi ad un anno).
4. Fermo restando quanto previsto all'articolo 45, commi 6 e 7, del presente Capitolato speciale, ai sensi dell'articolo 105 commi 2, terzo periodo del Codice dei contratti è considerato subappalto qualsiasi contratto avente ad oggetto attività ovunque espletate che richiedano l'impiego di manodopera, quali le forniture con posa in opera e i noli a caldo, se singolarmente di importo superiore al 2 per cento dell'importo dei lavori affidati o di importo superiore a 100.000,00 euro e se l'incidenza del costo della manodopera e del personale è superiore al 50 per cento dell'importo del contratto di subappalto. I sub-affidamenti che non costituiscono subappalto, devono essere comunicati al RUP e al coordinatore per la sicurezza in fase di esecuzione almeno il giorno feriale antecedente, con la denominazione di questi ultimi.
5. I sub-affidamenti che non costituiscono subappalto, devono essere comunicati al R.U.P. e al coordinatore per la sicurezza in fase di esecuzione, entro il giorno feriale antecedente all'ingresso in cantiere dei soggetti sub-affidatari. L'appaltatore deve comunicare il nome del sub-contraente, l'importo del sub-contratto e l'oggetto del lavoro affidato.
6. L'appaltatore è, inoltre, tenuto a presentare all'Amministrazione committente la seguente documentazione:
  - a) dichiarazione del sub-affidatario attestante la conformità delle macchine e delle attrezzature utilizzate, allegando per ciascuna di esse copia del libretto di circolazione e dell'assicurazione;
  - b) elenco del personale autorizzato ad accedere al cantiere;
  - c) dichiarazione attestante il rispetto della normativa in materia di sicurezza e salute dei lavoratori;
  - d) dichiarazione del sub-affidatario, in ottemperanza agli obblighi di tracciabilità previsti dall'art. 3 del D.Lgs. 136/2010.
7. L'appaltatore è, altresì, obbligato a comunicare alla stazione appaltante eventuali modifiche a tali informazioni avvenute nel corso del sub-contratto.
8. Ai sensi dell'articolo 105, comma 3 del Codice dei contratti, e ai fini dell'articolo 45 del presente Capitolato speciale non è considerato subappalto l'affidamento di attività specifiche di servizi a lavoratori autonomi, per le quali l'appaltatore ha l'obbligo di darne comunicazione alla stazione appaltante.
9. Ai subappaltatori, ai sub-affidatari, nonché ai soggetti titolari delle prestazioni che non sono considerate subappalto ai sensi dei commi 4 e 5, si applica il successivo articolo 50, commi 4, 5 e 6, in materia di tessera di riconoscimento.

### **Art. 47. Pagamento dei subappaltatori**

1. L'Amministrazione committente non provvede al pagamento diretto dei subcontraenti in relazione alle somme ad essi dovute, per le prestazioni effettuate. Pertanto, l'appaltatore è obbligato a trasmettere alla

Stazione appaltante, entro 20 (venti) giorni dalla data di ciascun pagamento effettuato a proprio favore, copia delle fatture quietanzate relative ai pagamenti da esso corrisposti ai medesimi subcontraenti, con l'indicazione delle eventuali ritenute di garanzia effettuate, pena la sospensione dei successivi pagamenti. In deroga a quanto previsto ai periodi precedenti, a norma dell'articolo 105, comma 13, del Codice dei contratti, l'Amministrazione committente, in relazione alle somme dovute agli esecutori in subcontratto le cui prestazioni sono pagate in base allo stato di avanzamento lavori, provvede a corrispondere direttamente l'importo delle prestazioni da loro eseguite nei seguenti casi:

- a) quando il subcontraente è una microimpresa o una piccola impresa, come definita dall'articolo 2, commi 2 e 3, della Raccomandazione della Commissione 2003/361/CE del 6 maggio 2003, ovvero dell'articolo 2, commi 2 e 3, del D.M. 18 aprile 2005 (G.U. n. 238 del 12 ottobre 2005);
- b) in caso inadempimento da parte dell'appaltatore;

In questi casi, l'appaltatore è obbligato a trasmettere all'Amministrazione committente, tempestivamente e comunque entro 20 (venti) giorni dall'emissione di ciascun stato di avanzamento, una comunicazione che indichi la parte dei lavori o forniture eseguite in sub-contratto, specificando i relativi importi e la proposta motivata di pagamento.

2. Ai sensi dell'articolo 105 comma 9 del Codice dei contratti, i pagamenti al subappaltatore sono subordinati all'acquisizione del DURC del subappaltatore, da parte della stazione appaltante;

I suddetti pagamenti sono, altresì, subordinati:

- a) all'ottemperanza alle prescrizioni di cui al successivo articolo 64 in materia di tracciabilità dei pagamenti;
- b) alle limitazioni di cui ai successivi articoli 50, comma 2 e 51, comma 4.

3. Se l'appaltatore non provvede nei termini agli adempimenti di cui al comma 1 e non sono verificate le condizioni di cui al comma 2, l'Amministrazione committente sospende l'erogazione delle rate di acconto o di saldo fino a che l'appaltatore non adempie a quanto previsto.

4. La documentazione contabile di cui al comma 1 deve specificare separatamente:

- a) l'importo degli eventuali costi per la sicurezza da liquidare al subappaltatore ai sensi del precedente articolo 45, comma 4, lettera b);
- b) l'individuazione delle categorie, tra quelle di cui all'allegato A al d.P.R. n. 207 del 2010, al fine della verifica della compatibilità con le lavorazioni autorizzate di cui all'articolo 45, comma 2, lettera b), numero 1), terzo trattino del presente Capitolato, e ai fini del rilascio del certificato di esecuzione lavori di cui all'allegato B al predetto d.P.R.;

5. Ai sensi dell'articolo 105, comma 8, del Codice dei contratti, il pagamento diretto dei subappaltatori da parte della Stazione appaltante esonera l'appaltatore dalla responsabilità solidale in relazione agli obblighi retributivi e contributivi, ai sensi dell'articolo 29 del Decreto Legislativo n. 276 del 2003.

6. Ai sensi dell'articolo 17, ultimo comma, del d.P.R. n. 633 del 1972, aggiunto dall'articolo 35, comma 5, della Legge 4 agosto 2006, n. 248, gli adempimenti in materia di I.V.A. relativi alle fatture quietanzate di cui al comma 1, devono essere assolti dall'appaltatore principale.

7. Ai sensi dell'articolo 1271, commi secondo e terzo, del Codice civile, in quanto applicabili, tra la Stazione appaltante e l'aggiudicatario, con la stipula del contratto, è automaticamente assunto e concordato il patto secondo il quale il pagamento diretto a favore dei subappaltatori è comunque e in ogni caso subordinato:

- a) all'emissione dello Stato di avanzamento, a termini di contratto, dopo il raggiungimento dell'importo dei lavori eseguiti e contabilizzati previsto dal presente Capitolato speciale d'appalto;
- b) all'assenza di contestazioni o rilievi da parte della DL, del RUP o del coordinatore per la sicurezza in fase di esecuzione e formalmente comunicate all'appaltatore e al subappaltatore, relativi a lavorazioni eseguite dallo stesso subappaltatore;
- c) alla condizione che l'importo richiesto dal subappaltatore, non ecceda l'importo dello Stato di avanzamento, nel contempo, sommato ad eventuali pagamenti precedenti, non ecceda l'importo del contratto di subappalto depositato agli atti della Stazione appaltante;
- d) all'allegazione della prova che la richiesta di pagamento, con il relativo importo, è stata previamente comunicata all'appaltatore.

8. La Stazione appaltante può opporre al subappaltatore le eccezioni al pagamento costituite dall'assenza di una o più d'una delle condizioni di cui al comma 7, nonché l'esistenza di contenzioso formale dal quale risulti che il credito del subappaltatore non è assistito da certezza ed esigibilità, anche con riferimento all'articolo

1262, primo comma, del Codice civile.

## **CAPO 10. CONTROVERSIE, MANODOPERA, ESECUZIONE D'UFFICIO**

### ***Art. 48. Accordo bonario***

1. Ai sensi dell'articolo 205, commi 1 e 2 del Codice dei contratti, qualora in seguito all'iscrizione di riserve sui documenti contabili, l'importo economico dei lavori comporta variazioni rispetto all'importo contrattuale in misura compresa fra il 5% (cinque per cento) e il 15 % (quindici per cento) di quest'ultimo, si applicano le disposizioni di cui ai commi da 2 a 6 del medesimo articolo. Il R.U.P. deve valutare immediatamente l'ammissibilità di massima delle riserve, la loro non manifesta infondatezza e la non imputabilità a maggiori lavori per i quali sia necessaria una variante in corso d'opera ai sensi dell'articolo 106 del Codice dei contratti, il tutto anche ai fini dell'effettivo raggiungimento della predetta misura percentuale. Il R.U.P. rigetta tempestivamente le riserve che hanno per oggetto aspetti progettuali oggetto di verifica ai sensi dell'articolo 26 del Codice dei contratti.
2. Il direttore dei lavori dà immediata comunicazione al responsabile unico del procedimento delle riserve di cui al comma 1, trasmettendo nel più breve tempo possibile una propria relazione riservata.
3. Il R.U.P., entro 15 giorni dalla comunicazione di cui al comma 2, acquisita la relazione riservata del direttore dei lavori e, ove costituito, dell'organo di collaudo, può richiedere alla Camera arbitrale l'indicazione di una lista di cinque esperti aventi competenza specifica in relazione all'oggetto del contratto. Il R.U.P. e l'appaltatore scelgono d'intesa, nell'ambito della lista, l'esperto incaricato della formulazione della proposta motivata di accordo bonario. In caso di mancata intesa, entro 15 (quindici) giorni dalla trasmissione della lista l'esperto è nominato dalla Camera arbitrale che ne fissa anche il compenso. La proposta è formulata dall'esperto entro 90 (novanta) giorni dalla nomina. Qualora il RUP non richieda la nomina dell'esperto, la proposta è formulata dal RUP entro 90 (novanta) giorni dalla comunicazione di cui al comma
4. L'esperto, se nominato, oppure il RUP, verificano le riserve in contraddittorio con l'appaltatore, effettuano eventuali audizioni, istruiscono la questione anche con la raccolta di dati e informazioni e con l'acquisizione di eventuali altri pareri, e formulano, accertata la disponibilità di idonee risorse economiche, una proposta di accordo bonario, che viene trasmessa al dirigente competente della stazione appaltante e all'impresa. Se la proposta è accettata dalle parti, entro 45 (quarantacinque) giorni dal suo ricevimento, l'accordo bonario è concluso e viene redatto verbale sottoscritto dalle parti. L'accordo ha natura di transazione. Sulla somma riconosciuta in sede di accordo bonario sono dovuti gli interessi al tasso legale a decorrere dal sessantesimo giorno successivo alla accettazione dell'accordo bonario da parte della stazione appaltante. In caso di rigetto della proposta da parte dell'appaltatore oppure di inutile decorso del predetto termine di 45 (quarantacinque) giorni si procede ai sensi del successivo articolo 49.
5. La procedura può essere reiterata nel corso dei lavori purché con il limite complessivo del 15% (quindici per cento). La medesima procedura si applica, a prescindere dall'importo, per le riserve non risolte al momento dell'approvazione del certificato di cui all'articolo 54 del presente Capitolato Speciale.
6. Sulle somme riconosciute in sede amministrativa o contenziosa, gli interessi al tasso legale cominciano a decorrere 60 (sessanta) giorni dopo la data di sottoscrizione dell'accordo bonario, successivamente approvato dall'amministrazione committente, oppure dall'emissione del provvedimento esecutivo con il quale sono state risolte le controversie.
7. Ai sensi dell'articolo 208 del Codice dei contratti, anche al di fuori dei casi in cui è previsto il ricorso all'accordo bonario ai sensi dei commi precedenti, le controversie relative a diritti soggettivi derivanti dall'esecuzione del contratto possono sempre essere risolte mediante atto di transazione, in forma scritta a pena di nullità, nel rispetto del codice civile, solo ed esclusivamente nell'ipotesi in cui non risulti possibile esperire altri rimedi alternativi.
8. Se l'importo differenziale della transazione eccede la somma di 200.000,00 euro, è necessario acquisire il parere dell'avvocatura che difende l'Amministrazione committente o, in mancanza, del funzionario più elevato in grado, competente per il contenzioso. Il dirigente competente, sentito il RUP, esamina la proposta di transazione formulata dal soggetto appaltatore, ovvero può formulare una proposta di transazione al soggetto

appaltatore, previa audizione del medesimo.

9. La procedura di cui al comma 6 può essere esperita anche per le controversie circa l'interpretazione del contratto o degli atti che ne fanno parte o da questo richiamati, anche quando tali interpretazioni non diano luogo direttamente a diverse valutazioni economiche.

10. Nelle more della risoluzione delle controversie l'appaltatore non può comunque rallentare o sospendere i lavori, né rifiutarsi di eseguire gli ordini impartiti dall'amministrazione committente.

### **Art. 49. Definizione delle controversie**

1. Ove non si proceda all'accordo bonario ai sensi dell'articolo 48 del presente Capitolato e l'appaltatore confermi le riserve, la definizione di tutte le controversie derivanti dall'esecuzione del contratto è devoluta al Tribunale ordinario competente presso il Foro di Macerata ed è esclusa la competenza arbitrale.

2. La decisione dell'Autorità giudiziaria sulla controversia dispone anche in ordine all'entità delle spese di giudizio e alla loro imputazione alle parti, in relazione agli importi accertati, al numero e alla complessità delle questioni.

### **Art. 50. Contratti collettivi e disposizioni sulla manodopera**

1. L'appaltatore è tenuto all'esatta osservanza di tutte le leggi, regolamenti e norme vigenti in materia, nonché eventualmente entrate in vigore nel corso dei lavori, e in particolare:

a) nell'esecuzione dei lavori che formano oggetto del presente appalto, l'appaltatore si obbliga ad applicare integralmente il contratto nazionale di lavoro per gli operai dipendenti dalle aziende industriali edili e affini e gli accordi locali e aziendali integrativi dello stesso, in vigore per il tempo e nella località in cui si svolgono i lavori;

b) i suddetti obblighi vincolano l'appaltatore anche se non è aderente alle associazioni stipulanti o receda da esse e indipendentemente dalla natura industriale o artigiana, dalla struttura o dalle dimensioni dell'impresa stessa e da ogni altra sua qualificazione giuridica;

c) è responsabile in rapporto alla Stazione appaltante dell'osservanza delle norme anzidette da parte degli eventuali subappaltatori nei confronti dei rispettivi dipendenti, anche nei casi in cui il contratto collettivo non disciplini l'ipotesi del subappalto; il fatto che il subappalto non sia stato autorizzato non esime l'appaltatore dalla responsabilità, e ciò senza pregiudizio degli altri diritti della Stazione appaltante;

d) è obbligato al regolare assolvimento degli obblighi contributivi in materia previdenziale, assistenziale, antinfortunistica e in ogni altro ambito tutelato dalle leggi speciali.

2. Ai sensi dell'articolo 30, comma 6 e 105, commi 10 e 11, del Codice dei contratti, in caso di ritardo immotivato nel pagamento delle retribuzioni dovute al personale dipendente dell'appaltatore o dei subappaltatori, la Stazione appaltante può pagare direttamente ai lavoratori le retribuzioni arretrate, anche in corso d'opera, utilizzando le somme trattenute sui pagamenti delle rate di acconto e di saldo ai sensi degli articoli 25, comma 8 del presente Capitolato speciale.

3. In ogni momento la DL e, per suo tramite, il RUP, possono richiedere all'appaltatore e ai subappaltatori copia del libro unico del lavoro di cui all'articolo 39 della Legge 9 agosto 2008, n. 133, possono altresì richiedere i documenti di riconoscimento al personale presente in cantiere e verificarne la effettiva iscrizione nel predetto libro unico del lavoro dell'appaltatore o del subappaltatore autorizzato.

4. Ai sensi degli articoli 18, comma 1, lettera u), 20, comma 3 e 26, comma 8, del Decreto n. 81 del 2008, nonché dell'articolo 5, comma 1, primo periodo, della Legge n. 136 del 2010, l'appaltatore è obbligato a fornire a ciascun soggetto occupato in cantiere una apposita tessera di riconoscimento, impermeabile ed esposta in forma visibile, corredata di fotografia, contenente le generalità del lavoratore, i dati identificativi del datore di lavoro e la data di assunzione del lavoratore. L'appaltatore risponde dello stesso obbligo anche per i lavoratori dipendenti dai subappaltatori autorizzati; la tessera dei predetti lavoratori deve riportare gli estremi dell'autorizzazione al subappalto. Tutti i lavoratori sono tenuti ad esporre detta tessera di riconoscimento.

5. Agli stessi obblighi devono ottemperare anche i lavoratori autonomi che esercitano direttamente la propria attività nei cantieri e il personale presente occasionalmente in cantiere che non sia dipendente dell'appaltatore o degli eventuali subappaltatori (soci, artigiani di ditte individuali senza dipendenti, professionisti, fornitori esterni, collaboratori familiari e simili); tutti i predetti soggetti devono provvedere in proprio e, in tali casi, la



tessera di riconoscimento deve riportare i dati identificativi del committente ai sensi dell'articolo 5, comma 1, secondo periodo, della Legge n. 136 del 2010.

6. La violazione degli obblighi di cui ai commi 4 e 5 comporta l'applicazione, in capo al datore di lavoro, della sanzione amministrativa da euro 100,00 ad euro 500,00 per ciascun lavoratore. Il lavoratore munito della tessera di riconoscimento di cui al comma 3 che non provvede ad esporla è punito con la sanzione amministrativa da euro 50,00 ad euro 300,00. Nei confronti delle predette sanzioni non è ammessa la procedura di diffida di cui all'articolo 13 del Decreto Legislativo 23 aprile 2004, n. 124.

7. Nel rispetto del Protocollo di Legalità e Sicurezza negli appalti sottoscritto tra gli Enti e la Prefettura di Macerata in data 10/11/2011, che, tra l'altro, prevede l'invio di informazioni inerenti la procedura di appalto e informazioni in merito alle imprese coinvolte nel piano delle lavorazioni, l'Appaltatore e il Direttore dei lavori sono tenuti a compilare, ognuno per la propria competenza, l'Allegato n. 2 (rif. punto 1, parte IV, del Protocollo) ogni qualvolta si riscontrino variazioni e/o integrazioni alle informazioni della scheda stessa. Tali schede dovranno essere inviate al RUP da parte del Direttore dei Lavori entro 10 giorni dalla variazione e/o integrazione avvenuta. Sarà compito del RUP inviare tale Allegato 2 alla Prefettura di Macerata al seguente indirizzo di posta elettronica: [sicurezza.prefmc@pec.interno.it](mailto:sicurezza.prefmc@pec.interno.it)

### **Art. 51. Documento Unico di Regolarità contributiva (DURC)**

1. La stipula del contratto, l'erogazione di qualunque pagamento a favore dell'appaltatore, la stipula di eventuali atti di sottomissione o di appendici contrattuali, il rilascio delle autorizzazioni al subappalto, il certificato di cui al successivo articolo 54, sono subordinate all'acquisizione del DURC.

2. Il DURC è acquisito d'ufficio dall'Amministrazione committente. Qualora la Stazione appaltante per qualunque ragione non sia abilitata all'accertamento d'ufficio della regolarità del DURC oppure il servizio per qualunque motivo inaccessibile per via telematica, il DURC è richiesto e presentato alla Stazione appaltante dall'appaltatore e, tramite esso, dai subappaltatori, tempestivamente e con data non anteriore a 120 (centoventi) giorni dall'adempimento di cui al comma 1.

3. Ai sensi dell'articolo 31, commi 4 e 5, della Legge n. 98 del 2013, dopo la stipula del contratto il DURC è richiesto ogni 120 (centoventi) giorni, oppure in occasione del primo pagamento se anteriore a tale termine; il DURC ha validità di 120 (centoventi) giorni e nel periodo di validità può essere utilizzato esclusivamente per il pagamento delle rate di acconto e per il certificato di regolare esecuzione.

4. Ai sensi dell'articolo art. 30, comma 5 del Codice dei contratti e dell'articolo 31, comma 3, della Legge n. 98 del 2013, in caso di ottenimento del DURC che segnali un inadempimento contributivo relativo a uno o più soggetti impiegati nell'esecuzione del Contratto, in assenza di regolarizzazione tempestiva, la Stazione Appaltante:

- a) chiede tempestivamente ai predetti istituti e casse la quantificazione dell'ammontare delle somme che hanno determinato l'irregolarità, se tale ammontare non risulti già dal DURC;
- b) trattiene un importo corrispondente all'inadempimento, sui certificati di pagamento delle rate di acconto e sulla rata di saldo di cui agli articoli 25 e 26 del presente Capitolato Speciale;
- c) corrisponde direttamente agli enti previdenziali e assicurativi, compresa la Cassa edile, quanto dovuto per gli inadempimenti accertati mediante il DURC, in luogo dell'appaltatore e dei subappaltatori;
- d) provvede alla liquidazione delle rate di acconto e della rata di saldo di cui agli articoli 25 e 26 del presente Capitolato Speciale, limitatamente alla eventuale disponibilità residua.

5. Fermo restando quanto previsto all'articolo 52, comma 2, lettera l) del presente Capitolato, nel caso il DURC relativo al subappaltatore sia negativo per due volte consecutive, l'Amministrazione committente contesta gli addebiti al subappaltatore assegnando un termine non inferiore a 15 (quindici) giorni per la presentazione delle controdeduzioni; in caso di assenza o inidoneità di queste l'Amministrazione committente pronuncia la decadenza dell'autorizzazione al subappalto.

### **Art. 52. Risoluzione del contratto - Esecuzione d'ufficio dei lavori**

1. Ai sensi dell'art. 108, comma 1, del Codice dei contratti, l'Amministrazione committente ha facoltà di risolvere il contratto, mediante posta elettronica certificata, con messa in mora di 15 giorni, senza necessità di ulteriori adempimenti nei seguenti casi:



a) al verificarsi della necessità di modifiche o varianti qualificate come sostanziali dall'articolo 106, comma 4, del Codice dei contratti o eccedenti i limiti o in violazione delle condizioni di cui all'articolo 36 del presente Capitolato Speciale;

b) all'accertamento della circostanza secondo la quale l'appaltatore, al momento dell'aggiudicazione, ricadeva in una delle condizioni ostative all'aggiudicazione previste dall'articolo 80, comma 1, del Codice dei contratti, per la presenza di una misura penale definitiva di cui alla predetta norma.

2. Costituiscono altresì causa di risoluzione del contratto, e l'Amministrazione committente ha facoltà di risolvere il contratto con provvedimento motivato, oltre ai casi di cui all'articolo 19 del presente Capitolato Speciale, i seguenti casi:

a) inadempimento alle disposizioni del direttore dei lavori riguardo ai tempi di esecuzione o quando risulti accertato il mancato rispetto delle ingiunzioni o diffide fattegli, nei termini imposti dagli stessi provvedimenti;

b) manifesta incapacità o inidoneità, anche solo legale, nell'esecuzione dei lavori;

c) inadempimento accertato alle norme di legge sulla prevenzione degli infortuni, la sicurezza sul lavoro e le assicurazioni obbligatorie del personale, oppure alla normativa sulla sicurezza e la salute dei lavoratori di cui al Decreto n. 81 del 2008 o ai piani di sicurezza di cui ai precedenti articoli 41 e 43, integranti il contratto, o delle ingiunzioni fattegli al riguardo dalla DL, dal RUP o dal coordinatore per la sicurezza;

d) sospensione dei lavori o mancata ripresa degli stessi da parte dell'appaltatore senza giustificato motivo;

e) rallentamento dei lavori, senza giustificato motivo, in misura tale da pregiudicare la realizzazione dei lavori nei termini previsti dal contratto;

f) subappalto abusivo, associazione in partecipazione, cessione anche parziale del contratto o violazione di norme sostanziali regolanti il subappalto;

g) non rispondenza dei beni forniti alle specifiche di contratto e allo scopo dell'opera;

h) azioni o omissioni finalizzate ad impedire l'accesso al cantiere al personale ispettivo del Ministero del lavoro e della previdenza sociale o dell'A.S.L., oppure del personale ispettivo degli organismi paritetici, di cui all'articolo 51 del Decreto n. 81 del 2008;

i) applicazione di una delle misure di sospensione dell'attività irrogate ai sensi dell'articolo 14, comma 1, del Decreto n. 81 del 2008 ovvero l'azzeramento del punteggio per la ripetizione di violazioni in materia di salute e sicurezza sul lavoro ai sensi dell'articolo 27, comma 1-bis, del citato Decreto n. 81 del 2008;

l) ottenimento del DURC negativo per due volte consecutive; in tal caso il RUP, acquisita una relazione particolareggiata predisposta dalla DL, contesta gli addebiti e assegna un termine non inferiore a 15 (quindici) giorni per la presentazione delle controdeduzioni;

3. Ai sensi dell'articolo 108, comma 2, del Codice dei contratti costituiscono causa di risoluzione del contratto, di diritto e senza ulteriore motivazione:

a) decadenza dell'attestazione SOA dell'appaltatore per aver prodotto falsa documentazione o dichiarazioni mendaci;

b) il sopravvenire nei confronti dell'appaltatore di un provvedimento definitivo che dispone l'applicazione di una o più misure di prevenzione di cui al decreto legislativo n. 159 del 2011 in materia antimafia e delle relative misure di prevenzione, oppure sopravvenga una sentenza di condanna passata in giudicato per i reati di cui all'articolo 80, comma 1, del Codice dei contratti;

c) nullità assoluta, ai sensi dell'articolo 3, comma 8, primo periodo, della Legge n. 136 del 2010, in caso di assenza, nel contratto, delle disposizioni in materia di tracciabilità dei pagamenti;

d) la perdita da parte dell'appaltatore dei requisiti per l'esecuzione dei lavori, quali il fallimento o la irrogazione di misure sanzionatorie o cautelari che inibiscono la capacità di contrattare con la pubblica amministrazione, fatte salve le misure straordinarie di salvaguardia di cui all'articolo 110 del Codice dei contratti.

4. Nei casi di risoluzione del contratto o di esecuzione di ufficio, la comunicazione della decisione assunta dall'Amministrazione committente è comunicata all'appaltatore con almeno 15 (quindici) giorni di anticipo rispetto all'adozione del provvedimento di risoluzione, nella forma dell'ordine di servizio o della raccomandata con avviso di ricevimento, anche mediante posta elettronica certificata, con la contestuale indicazione della data alla quale avrà luogo l'accertamento dello stato di consistenza dei lavori. Alla data comunicata dalla Stazione appaltante si fa luogo, in contraddittorio fra la DL e l'appaltatore o suo rappresentante oppure, in mancanza di questi, alla presenza di due testimoni, alla redazione dello stato di consistenza dei lavori, all'inventario dei materiali, delle attrezzature e dei mezzi d'opera esistenti in cantiere, nonché, nel caso di

esecuzione d'ufficio, all'accertamento di quali di tali materiali, attrezzature e mezzi d'opera debbano essere mantenuti a disposizione della Stazione appaltante per l'eventuale riutilizzo e alla determinazione del relativo costo.

5. Nei casi di risoluzione del contratto e di esecuzione d'ufficio, come pure in caso di fallimento dell'appaltatore, i rapporti economici con questo o con il curatore sono definiti, con salvezza di ogni diritto e ulteriore azione della Stazione appaltante, nel seguente modo:

a) affidando i lavori di completamento e di quelli da eseguire d'ufficio in danno, risultante dalla differenza tra l'ammontare complessivo lordo dei lavori in contratto nonché dei lavori di ripristino o riparazione, e l'ammontare lordo dei lavori utilmente eseguiti dall'appaltatore inadempiente, all'impresa che seguiva in graduatoria in fase di aggiudicazione, alle condizioni del contratto originario oggetto di risoluzione, o in caso di indisponibilità di tale impresa, ponendo a base di una nuova gara gli stessi lavori;

b) ponendo a carico dell'appaltatore inadempiente:

b.1) l'eventuale maggiore costo derivante dalla differenza tra importo netto di aggiudicazione del nuovo appalto per il completamento dei lavori e l'importo netto degli stessi risultante dall'aggiudicazione effettuata in origine all'appaltatore inadempiente;

b.2) l'eventuale maggiore costo derivato dalla ripetizione della gara di appalto eventualmente andata deserta;

b.3) l'eventuale maggiore onere per la Stazione appaltante per effetto della tardata ultimazione dei lavori, delle nuove spese di gara e di pubblicità, delle maggiori spese tecniche di direzione, assistenza, contabilità e collaudo dei lavori, dei maggiori interessi per il finanziamento dei lavori, di ogni eventuale maggiore e diverso danno documentato, conseguente alla mancata tempestiva utilizzazione delle opere alla data prevista dal contratto originario.

6. Nel caso l'appaltatore sia un raggruppamento temporaneo di operatori, oppure un consorzio ordinario o un consorzio stabile, se una delle condizioni di cui, agli art. 84, comma 4 o 91, comma 7 del D.Lgs. 159/2011 ricorre per un'impresa mandante o comunque diversa dall'impresa capogruppo, le cause di divieto o di sospensione di cui all'articolo 67 del predetto D.Lgs. 159/2011 non operano nei confronti delle altre imprese partecipanti se la predetta impresa è estromessa o sostituita entro trenta giorni dalla comunicazione delle informazioni del prefetto.

7. Il contratto è altresì risolto se, per il manifestarsi di errori o di omissioni del progetto esecutivo ai sensi dell'articolo 37 del presente Capitolato speciale. In tal caso, proceduto all'accertamento dello stato di consistenza, si procede alla liquidazione dei lavori eseguiti, dei materiali utili e del 10 per cento dei lavori non eseguiti, fino a quattro quinti dell'importo del contratto.

## **CAPO 11. DISPOSIZIONI PER L'ULTIMAZIONE**

### ***Art. 53. Ultimazione dei lavori e gratuita manutenzione***

1. Al termine dei lavori e in seguito a richiesta scritta dell'appaltatore il direttore dei lavori redige, entro 10 giorni dalla richiesta, il certificato di ultimazione; entro trenta giorni dalla data del certificato di ultimazione dei lavori il direttore dei lavori procede all'accertamento sommario della regolarità delle opere eseguite.

2. In sede di accertamento sommario, senza pregiudizio di successivi accertamenti, sono rilevati e verbalizzati eventuali vizi e difformità di costruzione che l'appaltatore è tenuto a eliminare a sue spese nel termine fissato e con le modalità prescritte dal direttore dei lavori, fatto salvo il risarcimento del danno all'Amministrazione committente. In caso di ritardo nel ripristino, si applica la penale per i ritardi prevista dall'articolo 18 del presente Capitolato speciale, in proporzione all'importo della parte di lavori che direttamente e indirettamente traggono pregiudizio dal mancato ripristino e comunque all'importo non inferiore a quello dei lavori di ripristino.

3. Dalla data del verbale di ultimazione dei lavori decorre il periodo di gratuita manutenzione; tale periodo cessa con l'approvazione finale del certificato di regolare esecuzione da parte dell'Amministrazione committente, da effettuarsi entro i termini previsti dal successivo art. 54 del presente Capitolato speciale.

4. L'Amministrazione committente si riserva di prendere in consegna parzialmente o totalmente le opere con

apposito verbale immediatamente dopo l'accertamento sommario se questo ha avuto esito positivo, oppure nel termine assegnato dalla direzione lavori ai sensi dei commi precedenti.

5. Sino a che non sia intervenuto, con esito favorevole, l'approvazione del certificato di regolare esecuzione, la manutenzione delle stesse resta a carico dell'Appaltatore che la eseguirà nel rispetto delle norme di legge a tutela della circolazione e dell'incolumità pubblica, seguendo le eventuali prescrizioni fissate dal Committente, restando a suo carico ogni responsabilità sia civile che penale.

6. Per il periodo intercorrente tra l'esecuzione e l'approvazione del certificato di regolare esecuzione e salve le maggiori responsabilità sancite all'art. 1669 del Codice Civile, l'Appaltatore è garante delle opere e delle forniture eseguite, restando a suo esclusivo carico le riparazioni, sostituzioni e ripristini che si rendessero necessari.

7. L'Appaltatore deve eseguire la manutenzione delle opere con tempestività e cautela, provvedendo, di volta in volta, alle riparazioni necessarie, senza interrompere il traffico e senza che occorran particolari inviti da parte della Direzione Lavori. Nel caso in cui l'appaltatore non provveda nei termini prescritti dalla Direzione Lavori con invito scritto, si procederà d'ufficio e la spesa, maggiorata del 10% per spese generali, sarà addebitata all'Appaltatore stesso.

8. Gli ammaloramenti o i dissesti delle opere oggetto dell'appalto, che si verificassero per fatto estraneo all'Appaltatore, nel periodo compreso tra l'ultimazione dei lavori e la redazione del certificato di regolare esecuzione, devono essere notificati all'Amministrazione committente entro 5 (cinque) giorni dalla data dell'evento. L'Appaltatore è comunque tenuto a provvedere tempestivamente alle riparazioni ed i relativi lavori verranno contabilizzati applicando i Prezzi di Elenco.

9. Relativamente alle massicciate ed alle pavimentazioni stradali, quando i rifacimenti manutentivi apportati dall'Appaltatore nel periodo in cui la manutenzione è a suo carico ammontino complessivamente - all'atto della regolare esecuzione - a più di un decimo della superficie della pavimentazione, il Committente potrà rifiutare il collaudo dell'intera estensione della medesima, riservandosi la richiesta dei danni conseguenti.

#### ***Art. 54. Termini per il collaudo o per l'accertamento della regolare esecuzione***

La Stazione Appaltante entro trenta giorni dalla data di ultimazione dei lavori, ovvero dalla data di consegna dei lavori in caso di collaudo in corso d'opera, attribuisce l'incarico del collaudo a soggetti con qualificazione rapportata alla tipologia e caratteristica del contratto, in possesso dei requisiti di moralità, competenza e professionalità, iscritti all'albo dei collaudatori nazionale o regionale di pertinenza.

Il collaudo deve essere concluso entro sei mesi dalla data di ultimazione dei lavori, salvi i casi di particolare complessità dell'opera da collaudare, per i quali il termine può essere elevato sino ad un anno. Il certificato di collaudo ha carattere provvisorio e assume carattere definitivo decorsi due anni dalla sua emissione. Decorso tale termine, il collaudo si intende tacitamente approvato ancorché l'atto formale di approvazione non sia stato emesso entro due mesi dalla scadenza del medesimo termine.

I termini di inizio e di conclusione delle operazioni di collaudo dovranno comunque rispettare le disposizioni di cui al d.P.R. n. 207/2010, nonché le disposizioni dell'art. 102 del d.lgs. n. 50/2016 e s.m.i.

L'esecutore, a propria cura e spesa, metterà a disposizione dell'organo di collaudo gli operai e i mezzi d'opera necessari ad eseguire le operazioni di riscontro, le esplorazioni, gli scandagli, gli esperimenti, compreso quanto necessario al collaudo statico. Rimarrà a cura e carico dell'esecutore quanto occorre per ristabilire le parti del lavoro, che sono state alterate nell'eseguire tali verifiche. Nel caso in cui l'esecutore non ottemperi a tali obblighi, l'organo di collaudo potrà disporre che sia provveduto d'ufficio, in danno all'esecutore inadempiente, deducendo la spesa dal residuo credito dell'esecutore.

Nel caso di collaudo in corso d'opera, l'organo di collaudo, anche statico, effettuerà visite in corso d'opera con la cadenza che esso ritiene adeguata per un accertamento progressivo della regolare esecuzione dei lavori. In particolare sarà necessario che vengano effettuati sopralluoghi durante l'esecuzione delle fondazioni e di quelle lavorazioni significative la cui verifica risulti impossibile o particolarmente complessa successivamente all'esecuzione. Di ciascuna visita, alla quale dovranno essere invitati l'esecutore ed il direttore dei lavori, sarà redatto apposito verbale.

Se i difetti e le mancanze sono di poca entità e sono riparabili in breve tempo, l'organo di collaudo prescriverà specificatamente le lavorazioni da eseguire, assegnando all'esecutore un termine; il certificato di

collaudo non sarà rilasciato sino a che non risulti che l'esecutore abbia completamente e regolarmente eseguito le lavorazioni prescritte. Nel caso di inottemperanza da parte dell'esecutore, l'organo di collaudo disporrà che sia provveduto d'ufficio, in danno all'esecutore.

Salvo quanto disposto dall'articolo 1669 del codice civile, l'appaltatore risponde per la difformità e i vizi dell'opera, ancorché riconoscibili, purché denunciati dalla stazione appaltante prima che il certificato di collaudo assuma carattere definitivo

ovvero

Qualora la stazione appaltante, nei limiti previsti dalla vigente normativa, non ritenga necessario conferire l'incarico di collaudo dell'opera, si darà luogo ad un certificato di regolare esecuzione emesso dal direttore dei lavori contenente gli elementi di cui all'articolo 229 del d.P.R. n. 207/2010. Entro il termine massimo di tre mesi giorni dalla data di ultimazione dei lavori il direttore dei lavori sarà tenuto a rilasciare il certificato di regolare esecuzione, salvo che sia diversamente ed espressamente previsto nella documentazione di gara e nel contratto e purché ciò non sia gravemente iniquo per l'impresa affidataria. Il certificato sarà quindi confermato dal responsabile del procedimento.

La data di emissione del certificato di regolare esecuzione costituirà riferimento temporale essenziale per i seguenti elementi:

- 1) il permanere dell'ammontare residuo della cauzione definitiva (di solito il 20%), o comunque fino a dodici mesi dalla data di ultimazione dei lavori risultante dal relativo certificato;
- 2) la decorrenza della copertura assicurativa prevista all'articolo 103 comma 7 del d.lgs. n. 50/2016, dalla data di consegna dei lavori, o comunque decorsi dodici mesi dalla data di ultimazione dei lavori risultante dal relativo certificato;
- 3) la decorrenza della polizza di assicurazione della responsabilità civile per danni cagionati a terzi che l'esecutore dei lavori è obbligato a stipulare, per i lavori di cui all'articolo 103 comma 8 del d.lgs. n. 50/2016, per la durata di dieci anni.

Per i lavori di importo inferiore a 40.000 euro potrà essere tenuta una contabilità semplificata, mediante apposizione sulle fatture di spesa di un visto del Direttore dei Lavori, volto ad attestare la corrispondenza del lavoro svolto con quanto fatturato, tenendo conto dei lavori effettivamente eseguiti. In questo caso, il certificato di regolare esecuzione potrà essere sostituito con l'apposizione del visto del direttore dei lavori sulle fatture di spesa.

### ***Art. 55. Presa in consegna dei lavori ultimati***

1. La Stazione appaltante si riserva di prendere in consegna parzialmente o totalmente le opere appaltate anche nelle more del collaudo, con apposito verbale immediatamente dopo l'accertamento sommario di cui all'articolo 53, comma 1 del presente Capitolato, oppure nel diverso termine assegnato dalla DL.
2. Se la Stazione appaltante si avvale di tale facoltà, comunicata all'appaltatore per iscritto, lo stesso appaltatore non si può opporre per alcun motivo, né può reclamare compensi di sorta.
3. L'appaltatore può chiedere che il verbale di cui al comma 1, o altro specifico atto redatto in contraddittorio, dia atto dello stato delle opere, onde essere garantito dai possibili danni che potrebbero essere arrecati alle opere stesse.
4. La presa di possesso da parte della Stazione appaltante avviene nel termine perentorio fissato dalla stessa per mezzo della DL o per mezzo del RUP, in presenza dell'appaltatore o di due testimoni in caso di sua assenza.
5. Se la Stazione appaltante non si trova nella condizione di prendere in consegna le opere dopo l'ultimazione dei lavori, l'appaltatore non può reclamare la consegna ed è altresì tenuto alla gratuita manutenzione fino ai termini previsti dall'articolo 53, comma 3 del presente capitolato.

## **CAPO 12. NORME FINALI**

## **Art. 56. Oneri e obblighi a carico dell'appaltatore**

1. Oltre agli oneri di cui al capitolato generale d'appalto, al DPR n. 207 del 2010 e al presente Capitolato speciale, nonché a quanto previsto da tutti i piani per le misure di sicurezza fisica dei lavoratori, sono a carico dell'appaltatore gli oneri e gli obblighi che seguono:

a) la fedele esecuzione del progetto e degli ordini impartiti per quanto di competenza, dalla DL, in conformità alle pattuizioni contrattuali, in modo che le opere eseguite risultino a tutti gli effetti collaudabili, esattamente conformi al progetto e a perfetta regola d'arte, richiedendo alla DL tempestive disposizioni scritte per i particolari che eventualmente non risultassero da disegni, dal capitolato o dalla descrizione delle opere. In ogni caso l'appaltatore non deve dare corso all'esecuzione di aggiunte o varianti non ordinate per iscritto ai sensi dell'articolo 1659 del codice civile;

b) i movimenti di terra e ogni altro onere relativo alla formazione del cantiere attrezzato, in relazione alla entità dell'opera, con tutti i più moderni e perfezionati impianti per assicurare una perfetta e rapida esecuzione di tutte le opere prestabilite, ponteggi e palizzate, adeguatamente protetti, in adiacenza di proprietà pubbliche o private, la recinzione con solido steccato, nonché la pulizia, la manutenzione del cantiere stesso, l'inghiaiamento e la sistemazione delle sue strade, in modo da rendere sicuri il transito e la circolazione dei veicoli e delle persone addette ai lavori tutti, ivi comprese le eventuali opere scorporate o affidate a terzi dallo stesso ente appaltante;

c) l'assunzione in proprio, tenendone indenne la Stazione appaltante, di ogni responsabilità risarcitoria e delle obbligazioni relative comunque connesse all'esecuzione delle prestazioni dell'appaltatore a termini di contratto;

d) l'esecuzione, presso gli Istituti autorizzati, di tutte le prove che verranno ordinate dalla DL, sui materiali e manufatti impiegati o da impiegarsi nella costruzione, compresa la confezione dei campioni e l'esecuzione di prove di carico che siano ordinate dalla stessa DL su tutte le opere in calcestruzzo semplice o armato e opere in ferro e qualsiasi altra struttura portante, nonché prove di tenuta per le tubazioni; in particolare è fatto obbligo di effettuare almeno un prelievo di calcestruzzo per ogni giorno di getto, datato e conservato;

e) le responsabilità sulla non rispondenza degli elementi eseguiti rispetto a quelli progettati o previsti dal capitolato;

f) il mantenimento, fino all'emissione del certificato di collaudo provvisorio, della continuità degli scoli delle acque e del transito sugli spazi, pubblici e privati, adiacenti le opere da eseguire;

g) il ricevimento, lo scarico e il trasporto nei luoghi di deposito o nei punti di impiego secondo le disposizioni della DL, comunque all'interno del cantiere, dei materiali e dei manufatti esclusi dal presente appalto e approvvigionati o eseguiti da altre ditte per conto della Stazione appaltante e per i quali competono a termini di contratto all'appaltatore le assistenze alla posa in opera; i danni che per cause dipendenti dall'appaltatore fossero apportati ai materiali e manufatti suddetti devono essere ripristinati a carico dello stesso appaltatore;

h) la concessione, su richiesta della DL, a qualunque altra impresa alla quale siano affidati lavori non compresi nel presente appalto, l'uso parziale o totale dei ponteggi di servizio, delle impalcature, delle costruzioni provvisorie e degli apparecchi di sollevamento per tutto il tempo necessario all'esecuzione dei lavori che la Stazione appaltante intenderà eseguire direttamente oppure a mezzo di altre ditte dalle quali, come dalla Stazione appaltante, l'appaltatore non potrà pretendere compensi di sorta, tranne che per l'impiego di personale addetto ad impianti di sollevamento; il tutto compatibilmente con le esigenze e le misure di sicurezza;

i) la pulizia del cantiere e delle vie di transito e di accesso allo stesso, compreso lo sgombero e smaltimento dei materiali di rifiuto lasciati da altre ditte;

j) la perfetta pulizia interna ed esterna delle opere costruite e di quelle commissionate dalla Stazione appaltante ad altre ditte necessarie per rendere fruibile e funzionante l'opera, così da renderle tutto il costruito pronto all'uso;

k) le spese, i contributi, i diritti, i lavori, le forniture e le prestazioni occorrenti per gli allacciamenti provvisori di acqua, energia elettrica, gas e fognatura, necessari per il funzionamento del cantiere e per l'esecuzione dei lavori, nonché le spese per le utenze e i consumi dipendenti dai predetti servizi; l'appaltatore si obbliga a concedere, con il solo rimborso delle spese vive, l'uso dei predetti servizi alle altre ditte che eseguono forniture o lavori per conto della Stazione appaltante, sempre nel rispetto delle esigenze e delle misure di sicurezza;

- l) l'esecuzione di un'opera campione delle singole categorie di lavoro ogni volta che questo sia previsto specificatamente dal presente capitolato o sia richiesto dalla DL, per ottenere il relativo nullaosta alla realizzazione delle opere simili, nonché la fornitura alla DL, prima della posa in opera di qualsiasi materiale o l'esecuzione di una qualsiasi tipologia di lavoro, della campionatura dei materiali, dei dettagli costruttivi e delle schede tecniche relativi alla posa in opera nonché delle certificazioni di utilizzo e prestazione dei materiali;
- m) la fornitura e manutenzione dei cartelli di avviso, fanali di segnalazione notturna nei punti prescritti e quanto altro indicato dalle disposizioni vigenti a scopo di sicurezza, nonché l'illuminazione notturna del cantiere;
- n) la costruzione e la manutenzione entro il recinto del cantiere di spazi idonei ad uso ufficio del personale di DL e assistenza;
- o) la predisposizione del personale e degli strumenti necessari per tracciamenti, rilievi, misurazioni, prove e controlli dei lavori tenendo a disposizione della DL i disegni e le tavole per gli opportuni raffronti e controlli, con divieto di darne visione a terzi e con formale impegno di astenersi dal riprodurre o contraffare i disegni e i modelli avuti in consegna;
- p) la consegna, prima della smobilitazione del cantiere, di un certo quantitativo di materiale usato, per le finalità di eventuali successivi ricambi omogenei, previsto dal presente capitolato o precisato da parte della DL con ordine di servizio e che viene liquidato in base al solo costo del materiale;
- q) le spese per la realizzazione di fotografie delle opere in corso nei vari periodi dell'appalto, nel numero indicato dalla Direzione dei Lavori;
- r) l'idonea protezione dei materiali impiegati e messi in opera a prevenzione di danni di qualsiasi natura e causa, nonché la rimozione di dette protezioni a richiesta della DL; nel caso di sospensione dei lavori deve essere adottato ogni provvedimento necessario ad evitare deterioramenti di qualsiasi genere e per qualsiasi causa alle opere eseguite, restando a carico dell'appaltatore l'obbligo di risarcimento degli eventuali danni conseguenti al mancato o insufficiente rispetto della presente norma;
- s) l'adozione, nel compimento di tutti i lavori, dei procedimenti e delle cautele necessarie a garantire l'incolumità degli operai, delle persone addette ai lavori stessi e dei terzi, nonché ad evitare danni ai beni pubblici e privati, osservando le disposizioni contenute nelle vigenti norme in materia di prevenzione infortuni; con ogni più ampia responsabilità in caso di infortuni a carico dell'appaltatore, restandone sollevati la stazione appaltante, nonché il personale preposto alla direzione e sorveglianza dei lavori.
- t) la pulizia, prima dell'uscita dal cantiere, dei propri mezzi e/o di quelli dei subappaltatori e l'accurato lavaggio giornaliero delle aree pubbliche in qualsiasi modo lordate durante l'esecuzione dei lavori, compreso la pulizia delle caditoie stradali;
- u) la dimostrazione dei pesi, a richiesta della DL, presso le pubbliche o private stazioni di pesatura.
- v) gli adempimenti della Legge n. 1086 del 1971 e NCT 2018, al deposito della documentazione presso l'ufficio comunale o regionale competente e quant'altro derivato dalla legge sopra richiamata;
- w) il divieto di autorizzare Terzi alla pubblicazione di notizie, fotografie e disegni delle opere oggetto dell'appalto salvo esplicita autorizzazione scritta della stazione appaltante;
- x) l'ottemperanza alle prescrizioni previste dal DPCM del 01 marzo 1991 e successive modificazioni in materia di esposizioni ai rumori;
- y) il completo sgombero del cantiere entro 10 giorni dal positivo collaudo provvisorio delle opere con il ripristino all'esterno delle condizioni preesistenti;
- z) la richiesta tempestiva dei permessi, sostenendo i relativi oneri, per la chiusura al transito veicolare e pedonale (con l'esclusione dei residenti) delle strade urbane interessate dalle opere oggetto dell'appalto;
- aa) l'installazione e il mantenimento in funzione per tutta la necessaria durata dei lavori della cartellonista a norma del codice della strada atta ad informare il pubblico in ordine alla variazione della viabilità cittadina connessa con l'esecuzione delle opere appaltate. L'appaltatore dovrà preventivamente concordare tipologia, numero e posizione di tale segnaletica con il locale comando di polizia municipale e con il coordinatore della sicurezza;
- bb) l'installazione di idonei dispositivi e/o attrezzature per l'abbattimento della produzione delle polveri durante tutte le fasi lavorative, in particolare nelle aree di transito degli automezzi.
- cc) il libero accesso ed il transito nel cantiere e sulle opere eseguite od in corso d'esecuzione, alle persone addette ed a qualunque altra Impresa alla quale siano stati affidati lavori per conto diretto della Stazione



Appaltante;

2. Ai sensi dell'articolo 4 della Legge n. 136 del 2010 la proprietà degli automezzi adibiti al trasporto dei materiali per l'attività del cantiere deve essere facilmente individuabile; a tale scopo la bolla di consegna del materiale deve indicare il numero di targa dell'automezzo e le generalità del proprietario nonché, se diverso, del locatario, del comodatario, dell'usufruttuario o del soggetto che ne abbia comunque la stabile disponibilità.

3. L'appaltatore è tenuto a richiedere, prima della realizzazione dei lavori, presso tutti i soggetti diversi dalla Stazione appaltante (ConSORZI, rogge, privati, Provincia, gestori di servizi a rete e altri eventuali soggetti coinvolti o competenti in relazione ai lavori in esecuzione) interessati direttamente o indirettamente ai lavori, tutti i permessi necessari e a seguire tutte le disposizioni emanate dai suddetti per quanto di competenza, in relazione all'esecuzione delle opere e alla conduzione del cantiere, con esclusione dei permessi e degli altri atti di assenso aventi natura definitiva e afferenti il lavoro pubblico in quanto tale.

4. In caso di danni causati da forza maggiore a opere e manufatti, i lavori di ripristino o rifacimento sono eseguiti dall'appaltatore ai prezzi di contratto decurtati della percentuale di incidenza dell'utile determinata con le modalità di cui all'articolo 24, comma 3 del presente capitolato.

6. L'appaltatore è altresì obbligato:

- a) ad intervenire alle misure, le quali possono comunque essere eseguite alla presenza di due testimoni se egli, invitato non si presenta;
- b) a firmare i libretti delle misure, i brogliacci e gli eventuali disegni integrativi, sottopostogli dalla DL, subito dopo la firma di questi;
- c) a consegnare alla DL, con tempestività, le fatture relative alle lavorazioni e somministrazioni previste dal presente Capitolato speciale e ordinate dalla DL che per la loro natura si giustificano mediante fattura;
- d) a consegnare alla DL le note relative alle giornate di operai, di noli e di mezzi d'opera, nonché le altre provviste somministrate, per gli eventuali lavori previsti e ordinati in economia nonché a firmare le relative liste settimanali sottopostegli dalla DL.

### **Art. 57. Conformità agli standard sociali**

1. L'appaltatore deve sottoscrivere, prima della stipula del contratto, la «Dichiarazione di conformità a standard sociali minimi», allegata al presente Capitolato sotto la lettera in conformità all'Allegato I al decreto del Ministro dell'Ambiente 06 giugno 2012 (in G.U. n. 159 del 10 luglio 2012), che, allegato al presente Capitolato sotto la lettera «B» costituisce parte integrante e sostanziale del contratto d'appalto.

2. I materiali, le pose e i lavori oggetto dell'appalto devono essere prodotti, forniti, posati ed eseguiti in conformità con gli standard sociali minimi in materia di diritti umani e di condizioni di lavoro lungo la catena di fornitura definiti dalle leggi nazionali dei Paesi ove si svolgono le fasi della catena, e in ogni caso in conformità con le Convenzioni fondamentali stabilite dall'Organizzazione Internazionale del Lavoro e dall'Assemblea Generale delle Nazioni Unite.

3. Al fine di consentire il monitoraggio, da parte della Stazione appaltante, della conformità ai predetti standard l'appaltatore è tenuto a:

- a) informare fornitori e sub-fornitori coinvolti nella catena di fornitura dei beni oggetto del presente appalto, che la Stazione appaltante ha richiesto la conformità agli standard sopra citati nelle condizioni d'esecuzione dell'appalto;
- b) fornire, su richiesta della Stazione appaltante ed entro il termine stabilito nella stessa richiesta, le informazioni e la documentazione relativa alla gestione delle attività riguardanti la conformità agli standard e i riferimenti dei fornitori e sub-fornitori coinvolti nella catena di fornitura;
- c) accettare e far accettare dai propri fornitori e sub-fornitori, eventuali verifiche ispettive relative alla conformità agli standard, condotte dalla Stazione appaltante o da soggetti indicati e specificatamente incaricati allo scopo da parte della stessa Stazione appaltante;
- d) intraprendere, o a far intraprendere dai fornitori e sub-fornitori coinvolti nella catena di fornitura, eventuali ed adeguate azioni correttive, comprese eventuali rinegoziazioni contrattuali, entro i termini stabiliti dalla Stazione appaltante, nel caso che emerga, dalle informazioni in possesso della stessa Stazione appaltante, una violazione contrattuale inerente la non conformità agli standard sociali minimi lungo la catena di fornitura;
- e) dimostrare, tramite appropriata documentazione fornita alla Stazione appaltante, che le clausole sono

rispettate, e a documentare l'esito delle eventuali azioni correttive effettuate.

4. Per le finalità di monitoraggio di cui al comma 2 la Stazione appaltante può chiedere all'appaltatore la compilazione dei questionari in conformità al modello di cui all'Allegato III al decreto del Ministro dell'Ambiente 06 giugno 2012.

5. La violazione delle clausole in materia di conformità agli standard sociali di cui ai commi 1 e 2, comporta l'applicazione della penale nella misura di cui all'articolo 18, comma 1 del presente Capitolato con riferimento a ciascuna singola violazione accertata in luogo del riferimento ad ogni giorno di ritardo.

6. Gli eventuali miglioramenti delle misure di tutela degli standard sociali derivanti dall'offerta tecnica di cui all'articolo 3, comma 4, secondo periodo, integrano sotto ogni profilo quanto previsto e disciplinato dai commi da 1 a 5.

### ***Art. 58. Proprietà dei materiali di scavo e di demolizione***

1. I materiali provenienti dalle escavazioni e dalle demolizioni sono di proprietà dell'amministrazione committente.

2. In attuazione dell'articolo 36 del capitolato generale d'appalto i materiali provenienti dalle escavazioni devono essere trasportati e regolarmente accatastati in cantiere o in altro luogo secondo indicazioni di progetto o del direttore dei lavori, a cura e spese dell'appaltatore, intendendosi quest'ultimo compensato degli oneri di trasporto e di accatastamento con i corrispettivi contrattuali previsti per gli scavi, mentre i materiali provenienti dalle demolizioni devono essere trasportati e regolarmente accatastati in discarica autorizzata, a cura e spese dell'appaltatore, intendendosi quest'ultimo compensato degli oneri di trasporto e di accatastamento con i corrispettivi contrattuali previsti per le demolizioni.

3. I materiali eventualmente riutilizzabili potranno essere ceduti all'Appaltatore a norma dell'articolo 36 del predetto Capitolato Generale, al prezzo ad essi convenzionalmente attribuito. Qualora di essi non esistesse la voce di reimpiego ed il relativo prezzo, questo verrà desunto dai prezzi di mercato per fornitura di materiali a piè d'opera, diviso per il coefficiente 1,10.

4. Al rinvenimento di oggetti di valore, beni o frammenti o ogni altro elemento diverso dai materiali di scavo e di demolizione, o per i beni provenienti da demolizione ma aventi valore scientifico, storico, artistico, archeologico o simili, si applica l'articolo 35 del capitolato generale d'appalto, fermo restando quanto previsto dall'articolo 91, comma 2, del Decreto Legislativo 22 gennaio 2004, n. 42.

5. E' fatta salva la possibilità, se ammessa, di riutilizzare i materiali di cui ai commi 1, 2 e 3, ai fini di cui al successivo articolo 59.

### ***Art. 59. Utilizzo di materiali recuperati o riciclati***

1. In attuazione del Decreto del Ministero dell'Ambiente 08 maggio 2003, n. 203 e dei relativi provvedimenti attuativi il progetto non prevede categorie di prodotti (tipologie di manufatti e beni) ottenibili con materiale riciclato, tra quelle elencate nell'apposito decreto ministeriale emanato ai sensi dell'articolo 2, comma 1, lettera d), del Decreto del Ministero dell'Ambiente 08 maggio 2003, n. 203.

### ***Art. 60. Terre e rocce da scavo***

1. I materiali provenienti dagli scavi a sezione obbligatoria o di sbancamento devono essere trasportati e regolarmente accatastati presso le aree di cantiere o, in subordine su disposizione espressa del Direttore dei Lavori, in siti ubicati in un raggio non superiore a 15 Km dal cantiere, a cura e spese dell'esecutore, intendendosi quest'ultimo compensato per il relativo costo con i prezzi previsti per gli scavi e per le demolizioni. Esso dovrà provvedere allo smaltimento e agli adempimenti connessi previsti dalla legge in materia di rifiuti.

2. L'aggiudicatario deve comunque rispettare le disposizioni in materia di materiale di risulta e rifiuti, di cui agli articoli da 181 a 198 e agli articoli 214, 215 e 216 del decreto legislativo n. 152 del 2006.

### ***Art. 61. Custodia del cantiere***

1. E' a carico e a cura dell'appaltatore la custodia e la tutela del cantiere, di tutti i manufatti e dei materiali in

esso esistenti, anche se di proprietà della Stazione appaltante e forniti da altre ditte e ciò anche durante periodi di sospensione dei lavori e fino alla presa in consegna dell'opera da parte della Stazione appaltante.

2. Ai sensi dell'articolo 22 della Legge 13 settembre 1982, n. 646, la custodia continuativa deve essere affidata a personale provvisto di qualifica di guardia particolare giurata; la violazione della presente prescrizione comporta la sanzione dell'arresto fino a tre mesi o dell'ammenda da euro 51,00 ad euro 516,00.

### **Art. 62. Cartello di cantiere**

1. L'appaltatore deve predisporre ed esporre in sito numero due esemplari del cartello indicatore, con le dimensioni di almeno cm. 200 di base e cm. 400 di altezza, recanti le descrizioni di cui alla Circolare del Ministero dei LL.PP. dell'01 giugno 1990, n. 1729/UL, nonché, se del caso, le indicazioni di cui all'articolo 12 del D.M. 22 gennaio 2008, n. 37. Nel cartello, ai sensi dell'art. 105 comma 5 del D.Lgs. n. 50/2016 e s.m.i., devono essere indicati, altresì, i nominativi di tutte le imprese subappaltatrici e dei cottimisti nonché tutti i dati richiesti dalle vigenti normative nazionali e locali.

2. Tale cartello dovrà essere installato realizzato a carico dell'Appaltatore in base a progetto grafico predisposto dalla Stazione Appaltante. Ad esso spetta anche l'onere per eventuali ottenimenti di autorizzazioni per il cartello e il pagamento di eventuali diritti di pubblicità che si dovessero rendere necessari.

3. Il cartello di cantiere dovrà essere aggiornato periodicamente in relazione all'eventuale mutamento delle condizioni ivi riportate.

### **Art. 63. Eventuale sopravvenuta inefficacia del contratto**

1. Se il contratto è dichiarato inefficace in seguito ad annullamento dell'aggiudicazione definitiva per gravi violazioni, trova applicazione l'articolo 121 dell'allegato 1 al Decreto Legislativo n. 104 del 2010 (Codice del processo amministrativo).

2. Se il contratto è dichiarato inefficace in seguito ad annullamento dell'aggiudicazione definitiva per motivi diversi dalle gravi violazioni di cui al comma 1, trova l'articolo 122 dell'allegato 1 al Decreto Legislativo n. 104 del 2010.

3. Trovano in ogni caso applicazione, ove compatibili e in seguito a provvedimento giurisdizionale, gli articoli 123 e 124 dell'allegato 1 al Decreto Legislativo n. 104 del 2010.

### **Art. 64. Tracciabilità dei pagamenti**

1. Ai sensi dell'articolo 3, commi 1 e 8, della Legge n. 136 del 2010, gli operatori economici titolari dell'appalto, nonché i subappaltatori, devono comunicare alla Stazione appaltante gli estremi identificativi dei conti correnti dedicati, anche se non in via esclusiva, accesi presso banche o presso Poste italiane S.p.A., entro 7 (sette) giorni dalla stipula del contratto oppure entro 7 (sette) giorni dalla loro accensione se successiva, comunicando altresì negli stessi termini le generalità e il codice fiscale delle persone delegate ad operare sui predetti conti. L'obbligo di comunicazione è esteso anche alle modificazioni delle indicazioni fornite in precedenza. In assenza delle predette comunicazioni la Stazione appaltante sospende i pagamenti e non decorrono i termini legali per l'applicazione degli interessi di cui agli articoli 29, commi 1 e 2, e 30 del presente Capitolato, e per la richiesta di risoluzione di cui all'articolo 29 del presente Capitolato.

2. Tutti i movimenti finanziari relativi all'intervento:

a) per pagamenti a favore dell'appaltatore, dei subappaltatori, dei sub-contraenti, dei sub-fornitori o comunque di soggetti che eseguono lavori, forniscono beni o prestano servizi in relazione all'intervento, devono avvenire mediante bonifico bancario o postale, ovvero altro mezzo che sia ammesso dall'ordinamento giuridico in quanto idoneo ai fini della tracciabilità;

b) i pagamenti di cui alla precedente lettera a) devono avvenire in ogni caso utilizzando i conti correnti dedicati di cui al comma 1;

c) i pagamenti destinati a dipendenti, consulenti e fornitori di beni e servizi rientranti tra le spese generali nonché quelli destinati all'acquisto di immobilizzazioni tecniche devono essere eseguiti tramite i conti correnti dedicati di cui al comma 1, per il totale dovuto, anche se non riferibile in via esclusiva alla realizzazione dell'intervento.

3. I pagamenti in favore di enti previdenziali, assicurativi e istituzionali, nonché quelli in favore di gestori e fornitori di pubblici servizi, ovvero quelli riguardanti tributi, possono essere eseguiti anche con strumenti diversi da quelli ammessi dal comma 2, lettera a), fermo restando l'obbligo di documentazione della spesa. Per le spese giornaliere, di importo inferiore o uguale a 1.500,00 euro possono essere utilizzati sistemi diversi da quelli ammessi dal comma 2, lettera a), fermi restando il divieto di impiego del contante e l'obbligo di documentazione della spesa.
4. Ogni pagamento effettuato ai sensi del comma 2, lettera a), deve riportare, in relazione a ciascuna transazione, il CIG e il CUP di cui all'articolo 1 del presente Capitolato.
5. Fatte salve le sanzioni amministrative pecuniarie di cui all'articolo 6 della Legge n. 136 del 2010:
  - a) la violazione delle prescrizioni di cui al comma 2, lettera a), costituisce causa di risoluzione del contratto ai sensi dell'articolo 3, comma 9-bis, della citata Legge n. 136 del 2010;
  - b) la violazione delle prescrizioni di cui al comma 2, lettere b) e c), o ai commi 3 e 4, se reiterata per più di una volta, costituisce causa di risoluzione del contratto ai sensi dell'articolo 53, comma 1 del presente Capitolato speciale.
6. I soggetti di cui al comma 1 che hanno notizia dell'inadempimento della propria controparte agli obblighi di tracciabilità finanziaria di cui ai commi da 1 a 3, procedono all'immediata risoluzione del rapporto contrattuale, informandone contestualmente la stazione appaltante e la prefettura-ufficio territoriale del Governo territorialmente competente.
7. Le clausole di cui al presente articolo devono essere obbligatoriamente riportate nei contratti sottoscritti con i subappaltatori e i subcontraenti della filiera delle imprese a qualsiasi titolo interessate all'intervento ai sensi del comma 2, lettera a); in assenza di tali clausole i predetti contratti sono nulli senza necessità di declaratoria.

### ***Art. 65. Disciplina antimafia***

1. Ai sensi del Decreto Legislativo n. 159 del 2011, per l'appaltatore non devono sussistere gli impedimenti all'assunzione del rapporto contrattuale previsti dagli articoli 6 e 67 del citato decreto legislativo, in materia antimafia; a tale fine devono essere assolti gli adempimenti di cui al comma 2. In caso di raggruppamento temporaneo o di consorzio ordinario, tali adempimenti devono essere assolti da tutti gli operatori economici raggruppati e consorziati; in caso di consorzio stabile, di consorzio di cooperative o di imprese artigiane, devono essere assolti dal consorzio e dalle consorziate indicate per l'esecuzione.
2. Prima della stipula del contratto deve essere acquisita la comunicazione antimafia di cui all'articolo 87 del Decreto Legislativo n. 159 del 2011 mediante la consultazione della Banca dati ai sensi degli articoli 96 e 97 del citato Decreto Legislativo n. 159 del 2011.
3. Qualora in luogo della documentazione di cui al comma 2, in forza di specifiche disposizioni dell'ordinamento giuridico, possa essere sufficiente l'idonea iscrizione nella white list tenuta dalla competente prefettura (Ufficio Territoriale di Governo) nella sezione pertinente, la stessa documentazione è sostituita dall'accertamento della predetta iscrizione.

### ***Art. 66. Spese contrattuali, imposte, tasse***

1. Ai sensi dell'articolo 139 del Regolamento generale sono a carico dell'appaltatore senza diritto di rivalsa:
  - a) le spese contrattuali;
  - b) le tasse e gli altri oneri per l'ottenimento di tutte le licenze tecniche occorrenti per l'esecuzione dei lavori e la messa in funzione degli impianti;
  - c) le tasse e gli altri oneri dovuti ad enti territoriali (occupazione temporanea di suolo pubblico, passi carrabili, permessi di scarico, canoni di conferimento a discarica ecc.) direttamente o indirettamente connessi alla gestione del cantiere e all'esecuzione dei lavori;
  - d) le spese, le imposte, i diritti di segreteria e le tasse relativi al perfezionamento e alla registrazione del contratto;
  - e) l'aggiudicatario, entro il termine di 60 (sessanta) giorni dall'aggiudicazione, deve rimborsare alla Stazione appaltante le spese per le pubblicazioni sulla Gazzetta Ufficiale della Repubblica Italiana.
2. Sono altresì a carico dell'appaltatore tutte le spese di bollo per gli atti occorrenti per la gestione del lavoro,

dalla consegna alla data di emissione del certificato di collaudo provvisorio.

3. Se, per atti aggiuntivi o risultanze contabili finali sono necessari aggiornamenti o conguagli delle somme per spese contrattuali, imposte e tasse di cui ai commi 1 e 2, le maggiori somme sono comunque a carico dell'appaltatore e trova applicazione l'articolo 8 del capitolato generale d'appalto.

4. A carico dell'appaltatore restano inoltre le imposte e gli altri oneri, che, direttamente o indirettamente gravino sui lavori e sulle forniture oggetto dell'appalto.

5. Il presente contratto è soggetto all'imposta sul valore aggiunto (I.V.A.); l'I.V.A. è regolata dalla legge; tutti gli importi citati nel presente Capitolato speciale si intendono I.V.A. esclusa.

#### Allegato B:

### DICHIARAZIONE DI CONFORMITA' A STANDARD SOCIALI MINIMI di cui all'Allegato I al decreto del Ministro dell'ambiente 6 giugno 2012 (articolo 59, comma 1)

#### Dichiarazione di conformità a standard sociali minimi

Il sottoscritto .....  
in qualità di rappresentante legale dell'impresa i.....

#### **dichiara:**

che i beni oggetto del presente appalto sono prodotti in conformità con gli standard sociali minimi in materia di diritti umani e di condizioni di lavoro lungo la catena di fornitura (da ora in poi "standard") definiti da:

- le otto Convenzioni fondamentali dell'Organizzazione Internazionale del Lavoro (OIL, International Labour Organization – ILO), ossia, le Convenzioni n. 29, 87, 98, 100, 105, 111 e 182;
- la Convenzione ILO n. 155 sulla salute e sicurezza nei luoghi di lavoro;
- la Convenzione ILO n. 131 sulla definizione di salario minimo;
- la Convenzione ILO n. 1 sulla durata del lavoro (industria);
- la Convenzione ILO n. 102 sulla sicurezza sociale (norma minima);
- la "Dichiarazione Universale dei Diritti Umani" Approvata dall'Assemblea Generale delle Nazioni Unite il 10 dicembre 1948;
- art. n. 32 della "Convenzione sui Diritti del Fanciullo" Approvata dall'Assemblea Generale delle Nazioni Unite il 20 novembre 1989, ratificata in Italia con Legge del 27 maggio 1991, n. 176 "Ratifica ed esecuzione della Convenzione sui Diritti del Fanciullo", fatta a New York il 20 novembre 1989;
- la legislazione nazionale, vigente nei Paesi ove si svolgono le fasi della catena di fornitura, riguardanti la salute e la sicurezza nei luoghi di lavoro, nonché la legislazione relativa al lavoro, inclusa quella relativa al salario, all'orario di lavoro e alla sicurezza sociale (previdenza e assistenza).

Quando le leggi nazionali e gli standard sopra richiamati fanno riferimento alla stessa materia, sarà garantita la conformità allo standard più elevato.

#### **Convenzioni fondamentali dell'ILO:**

**Lavoro minorile (art. 32 della Convenzione ONU sui Diritti del Fanciullo; Convenzione ILO sull'età minima n. 138; Convenzione ILO sulle forme peggiori di lavoro minorile n. 182)**

- I bambini hanno il diritto di essere protetti contro lo sfruttamento economico nel lavoro e contro l'esecuzione di lavori che possono compromettere le loro opportunità di sviluppo ed educazione.
- L'età minima di assunzione all'impiego o al lavoro deve essere in ogni caso non inferiore ai 15 anni.
- I minori di 18 anni non possono assumere alcun tipo di impiego o lavoro che possa comprometterne

la salute, la sicurezza o la moralità.

- Nei casi di pratica di lavoro minorile, opportuni rimedi devono essere adottati rapidamente. Contemporaneamente, deve essere messo in atto un sistema che consenta ai bambini di perseguire il loro percorso scolastico fino al termine della scuola dell'obbligo.

**Lavoro forzato/schiavitù (Convenzione ILO sul lavoro forzato n. 29 e Convenzione ILO sull'abolizione del lavoro forzato n. 105)**

- E' proibito qualunque tipo di lavoro forzato, ottenuto sotto minaccia di una punizione e non offerto dalla persona spontaneamente.

- Ai lavoratori non può essere richiesto, ad esempio, di pagare un deposito o di cedere i propri documenti di identità al datore di lavoro. I lavoratori devono inoltre essere liberi di cessare il proprio rapporto di lavoro con ragionevole preavviso.

**Discriminazione (Convenzione ILO sull'uguaglianza di retribuzione n° 100 e Convenzione ILO sulla discriminazione (impiego e professione) n. 111)**

- Nessuna forma di discriminazione in materia di impiego e professione è consentita sulla base della razza, del colore, della discendenza nazionale, del sesso, della religione, dell'opinione politica, dell'origine sociale, dell'età, della disabilità, dello stato di salute, dell'orientamento sessuale e dell'appartenenza sindacale.

**Libertà sindacale e diritto di negoziazione collettiva (Convenzione ILO sulla libertà sindacale e la protezione del diritto sindacale n. 87 e Convenzione ILO sul diritto di organizzazione e di negoziazione collettiva n. 98)**

- I lavoratori hanno il diritto, senza alcuna distinzione e senza autorizzazione preventiva, di costituire delle organizzazioni di loro scelta, nonché di divenirne membri e di ricorrere alla negoziazione collettiva.

Firma: .....

Data: .....

Timbro:



## **PARTE SECONDA – Definizione tecnica dell'appalto**

### **Titolo I – tecnica, materiali ed esecuzione lavori**

#### **CAPO 13. NORME PER LA MISURAZIONE E VALUTAZIONE DEI LAVORI**

##### ***Art. 67. Norme generali***

###### **Generalità**

La quantità dei lavori e delle provviste sarà determinata a misura, a peso, a corpo, in relazione a quanto previsto nell'elenco dei prezzi allegato.

Le misure verranno rilevate in contraddittorio in base all'effettiva esecuzione. Qualora esse risultino maggiori di quelle indicate nei grafici di progetto o di quelle ordinate dalla Direzione, le eccedenze non verranno contabilizzate. Soltanto nel caso che la Direzione dei Lavori abbia ordinato per iscritto maggiori dimensioni se ne terrà conto nella contabilizzazione.

In nessun caso saranno tollerate dimensioni minori di quelle ordinate, le quali potranno essere motivo di rifacimento a carico dell'Appaltatore. Resta sempre salva in ogni caso la possibilità di verifica e rettifica in occasione delle operazioni di collaudo.

###### **Contabilizzazione dei lavori a corpo e/o a misura**

La contabilizzazione dei lavori a misura sarà realizzata secondo le specificazioni date nelle norme del presente Capitolato speciale e nella descrizione delle singole voci di elenco prezzi; in caso diverso verranno utilizzate per la valutazione dei lavori le dimensioni nette delle opere eseguite rilevate in sito, senza che l'appaltatore possa far valere criteri di misurazione o coefficienti moltiplicatori che modifichino le quantità realmente poste in opera.

La contabilizzazione delle opere sarà effettuata applicando alle quantità eseguite i prezzi unitari di contratto. Nel caso di appalti aggiudicati col criterio dell'OEPV (Offerta Economicamente Più Vantaggiosa) si terrà conto di eventuali lavorazioni diverse o aggiuntive derivanti dall'offerta tecnica dell'appaltatore, contabilizzandole utilizzando i prezzi unitari relativi alle lavorazioni sostituite, come desunti dall'offerta stessa.

La contabilizzazione dei lavori a corpo sarà effettuata applicando all'importo delle opere a corpo, al netto del ribasso contrattuale, le percentuali convenzionali relative alle singole categorie di lavoro indicate in perizia, di ciascuna delle quali andrà contabilizzata la quota parte in proporzione al lavoro eseguito.

###### **Lavori in economia**

Nell'eventualità siano contemplate delle somme a disposizione per lavori in economia tali lavori non daranno luogo ad una valutazione a misura, ma saranno inseriti nella contabilità secondo i prezzi di elenco per l'importo delle somministrazioni al netto del ribasso d'asta, per quanto riguarda i materiali. Per la mano d'opera, trasporti e noli, saranno liquidati secondo le tariffe locali vigenti al momento dell'esecuzione dei lavori incrementati di spese generali ed utili e con applicazione del ribasso d'asta esclusivamente su questi ultimi due addendi.

### **Contabilizzazione delle varianti**

Nel caso di variante in corso d'opera gli importi in più ed in meno sono valutati con i prezzi di progetto e soggetti al ribasso d'asta che ha determinato l'aggiudicazione della gara ovvero con i prezzi offerti dall'appaltatore nella lista in sede di gara.

Le norme di misurazione per la contabilizzazione saranno le seguenti:

### **Scavi in genere**

Oltre che per gli obblighi particolari emergenti dal presente articolo, con i prezzi di elenco per gli scavi in genere l'Appaltatore si deve ritenere compensato per tutti gli oneri che incontrerà:

- per taglio di piante, estirpazione di ceppaie, radici, ecc.;
- per il taglio e lo scavo con qualsiasi mezzo delle materie sia asciutte che bagnate, di qualsiasi consistenza ed anche in presenza d'acqua;
- per paleggi, innalzamento, carico, trasporto e scarico a rinterro od a rifiuto entro i limiti previsti in elenco prezzi, sistemazione delle materie di rifiuto, deposito provvisorio e successiva ripresa;
- per la regolazione delle scarpate o pareti, per lo spianamento del fondo, per la formazione di gradoni, attorno e sopra le condotte di acqua od altre condotte in genere, e sopra le fognature o drenaggi secondo le sagome definitive di progetto;
- per puntellature, sbadacchiature ed armature di qualsiasi importanza e genere secondo tutte le prescrizioni contenute nel presente capitolato, comprese le composizioni, scomposizioni, estrazioni ed allontanamento, nonché sfridi, deterioramenti, perdite parziali o totali del legname o dei ferri;
- per impalcature ponti e costruzioni provvisorie, occorrenti sia per il trasporto delle materie di scavo e sia per la formazione di rilevati, per passaggi, attraversamenti, ecc.;
- per ogni altra spesa necessaria per l'esecuzione completa degli scavi.

La misurazione degli scavi verrà effettuata nei seguenti modi:

- il volume degli scavi di sbancamento verrà determinato con il metodo delle sezioni ragguagliate in base ai rilevamenti eseguiti in contraddittorio con l'Appaltatore, prima e dopo i relativi lavori;
- gli scavi di fondazione saranno computati per un volume uguale a quello risultante dal prodotto della base di fondazione per la sua profondità sotto il piano degli scavi di sbancamento, ovvero del terreno naturale quando detto scavo di sbancamento non viene effettuato.

Al volume così calcolato si applicheranno i vari prezzi fissati nell'elenco per tali scavi; vale a dire che essi saranno valutati sempre come eseguiti a pareti verticali ritenendosi già compreso e compensato con il prezzo unitario di elenco ogni maggiore scavo.

Tuttavia per gli scavi di fondazione da eseguire con l'impiego di casseri, paratie o simili strutture, sarà incluso nel volume di scavo per fondazione anche lo spazio occupato dalle strutture stesse.

I prezzi di elenco, relativi agli scavi di fondazione, sono applicabili unicamente e rispettivamente ai volumi di scavo compresi fra piani orizzontali consecutivi, stabiliti per diverse profondità, nello stesso elenco dei prezzi. Pertanto la valutazione dello scavo risulterà definita per ciascuna zona, dal volume ricadente nella zona stessa e dall'applicazione ad esso del relativo prezzo di elenco.

Dal volume degli scavi non si detrarrà quello delle condutture in essi contenute, delle parti non scavate per lasciare passaggi o per naturali contrafforti, quelli delle fognature e dei muri che si debbono demolire.

Non verranno valutati come scavi di sbancamento maggiori volumi di scavo effettuati dall'impresa per motivi di qualsiasi natura quando il loro tracciato non sia quello di stretta pertinenza delle opere da edificare.

Non verranno riconosciute maggiorazioni al volume di scavo per allargamenti della base effettuati per motivi operativi quali spazi di predisposizione dei casseri, indisponibilità nel cantiere di accessori per lo scavatore di larghezza conforme agli scavi previsti, ecc.

## **Demolizioni e rimozioni**

I prezzi per la demolizione si applicheranno al volume effettivo delle strutture da demolire.

I materiali utilizzabili che, dovessero essere reimpiegati dall'Appaltatore, a semplice richiesta della Direzione dei Lavori, verranno addebitati all'Appaltatore stesso, considerandoli come nuovi, in sostituzione dei materiali che egli avrebbe dovuto provvedere e allo stesso prezzo fissato per questi nell'elenco.

La misurazione vuoto per pieno di edifici sarà fatta computando le superfici esterne dei vari piani con l'esclusione di aggetti, cornici e balconi e moltiplicando queste superfici per le altezze dei vari piani misurate da solaio a solaio; per l'ultimo piano demolito sarà preso come limite superiore di altezza il piano di calpestio del solaio di copertura o dell'imposta del piano di copertura del tetto.

### **a) Demolizione di murature:**

verrà, in genere, pagata a volume di muratura concretamente demolita, comprensiva di intonaci e rivestimenti a qualsiasi altezza; tutti i fori, pari o superiori a 2 m<sup>2</sup>, verranno sottratti. Potrà essere accreditata come demolizione in breccia quando il vano utile da ricavare non supererà la superficie di 2 m<sup>2</sup>, ovvero, in caso di demolizione a grande sviluppo longitudinale, quando la larghezza non supererà i 50 cm.

### **b) Demolizione di tramezzi:**

dovrà essere valutata secondo l'effettiva superficie (m<sup>2</sup>) dei tramezzi, o delle porzioni realmente demolite, comprensive degli intonaci o rivestimenti, detraendo eventuali aperture dimensionalmente pari o superiori a 2 m<sup>2</sup>.

c) Demolizione di intonaci e rivestimenti:

la demolizione, a qualsiasi altezza, degli intonaci dovrà essere computata secondo l'effettiva superficie (m<sup>2</sup>) asportata detraendo, eventuali aperture dimensionalmente pari o superiori a 2 m<sup>2</sup>, misurata la luce netta, valutando a parte la riquadratura solo nel caso in cui si tratti di murature caratterizzate da uno spessore maggiore di 15 cm.

d) Demolizione di pavimenti:

dovrà essere calcolata, indipendentemente dal genere e dal materiale del pavimento per la superficie compresa tra le pareti intonacate dell'ambiente; la misurazione comprenderà l'incassatura dei pavimenti nell'intonaco. Il prezzo sarà comprensivo dell'onere della, eventuale, demolizione dello zoccolino battiscopa.

e) Rimozione e/o demolizione dei solai:

questa operazione dovrà essere valutata a superficie (m<sup>2</sup>) in base alle luci nette delle strutture. Nel prezzo delle rimozioni e/o demolizioni dei solai saranno comprese:

- la demolizione del tavolato con sovrastante cretonato o sottofondo e dell'eventuale soffitto su arellato o rete se si tratta di struttura portante in legno;
- la demolizione completa del soffitto e del pavimento, salvo che non risulti prescritta e compensata a parte la rimozione accurata del pavimento, se si tratta di struttura portante in ferro;
- la demolizione del pavimento e del soffitto, salvo che non risulti prescritta la rimozione accurata del pavimento se si tratta del tipo misto in c.a. e laterizio.

f) Rimozione della grossa orditura del tetto:

dovrà essere computata al metro quadrato misurando geometricamente la superficie delle falde del tetto senza detrarre eventuali fori. Nel caso la rimozione interessi singoli elementi o parti della grossa orditura, verrà computata solamente la parte interessata; nel prezzo dovrà essere compensato anche l'onere della rimozione di eventuali dormienti.

### **Scavi per pozzi di fondazione e di drenaggio**

La contabilizzazione dello scavo dei pozzi di fondazione e di drenaggio dovrà essere calcolata sulla base della superficie di progetto e della profondità raggiunta rispetto al piano di campagna, misurata sull'asse del pozzo. Qualora gli scavi dovessero avere un'area teorica superiore ad 80 m<sup>2</sup> dovranno essere computati come scavi di fondazione a sezione obbligata.

Il prezzo dello scavo comprende ogni intervento necessario a garantire la stabilità dello scavo stesso (aggottamento, strutture temporanee di puntellamento) ed evitare danni di qualsiasi tipo e natura.

### **Rilevati e rinterrati**

Il volume dei rilevati sarà determinato con il metodo delle sezioni ragguagliate, in base a rilevamenti eseguiti come per gli scavi di sbancamento. I rinterrati di cavi a sezione ristretta saranno valutati a metro cubo per il loro volume effettivo misurato in opera. Salvo diversa disposizione, la formazione di rilevati ed il riempimento di cavi con materiali provenienti da località esterne al cantiere verranno valutati in base al volume del rilevato o del rinterro eseguito secondo le sagome ordinate e quindi senza tener conto del maggior volume dei materiali che l'Appaltatore dovesse impiegare per garantire i naturali assestamenti e far sì che i rinterrati ed i rilevati assumano la sagoma prescritta al cessare degli stessi. Nei prezzi di elenco sono previsti tutti gli oneri per il trasporto dei terreni da qualsiasi distanza e per gli eventuali indennizzi a cave di prestito.

## **Trasporti**

I trasporti di terre o altro materiale sciolto verranno valutati in base al volume prima dello scavo, per le materie in cumulo prima del carico su mezzo, senza tener conto dell'aumento di volume all'atto dello scavo o del carico, oppure a peso con riferimento alla distanza. Qualora non sia diversamente precisato in contratto, sarà compreso il carico e lo scarico dei materiali ed ogni spesa per dare il mezzo di trasporto in piena efficienza. Con i prezzi dei trasporti si intende compensata anche la spesa per materiali di consumo, il servizio del conducente, e ogni altra spesa occorrente.

I mezzi di trasporto per i lavori in economia debbono essere forniti in pieno stato di efficienza e corrispondere alle prescritte caratteristiche.

## **Noleggi**

Le macchine e gli attrezzi dati a noleggio devono essere in perfetto stato di esercizio ed essere provvisti di tutti gli accessori necessari per il loro regolare funzionamento.

Sono a carico esclusivo dell'Appaltatore la manutenzione degli attrezzi e prezzi di noleggio di meccanismi in genere, si intendono corrisposti per tutto il tempo durante il quale i meccanismi rimangono a piè d'opera a disposizione dell'Amministrazione, e cioè anche per le ore in cui i meccanismi stessi non funzionano, applicandosi il prezzo prestabilito.

Nel prezzo di noleggio sono compresi gli oneri e tutte le spese per il trasporto a piè d'opera, montaggio, smontaggio ed allontanamento di detti meccanismi.

Per il noleggio di carri ed autocarri il prezzo verrà corrisposto soltanto per le ore di effettivo lavoro, rimanendo escluso ogni compenso per qualsiasi altra causa o perdita di tempo.

## **Casseforme**

Tutte le casseforme non comprese nei prezzi del conglomerato cementizio dovranno essere contabilizzate secondo le superfici delle facce interne a contatto con il conglomerato cementizio.

## **Ponteggi**

L'onere relativo alla realizzazione dei ponteggi orizzontali e verticali è sempre compreso nei prezzi di elenco dei lavori.

Per lavorazioni o altezze eccedenti quelle contemplate in elenco prezzi ovvero da realizzare in economia, il noleggio e l'installazione dei ponteggi verrà valutata a m2 di effettivo sviluppo orizzontale o verticale secondo quanto previsto nelle voci di elenco.

## **Massetti**

L'esecuzione di massetti di cemento a vista o massetti di sottofondo normali o speciali verrà computata secondo i metri cubi effettivamente realizzati e misurati a lavoro eseguito.

La superficie sarà quella riferita all'effettivo perimetro delimitato da murature al rustico o parapetti. In ogni caso la misurazione della cubatura o degli spessori previsti saranno riferiti al materiale già posto in opera assestato e costipato, senza considerare quindi alcun calo naturale di volume.

## **Pavimenti**

I pavimenti, di qualunque genere, saranno valutati in base alla superficie vista tra le pareti dell'ambiente, senza tener conto delle parti comunque incassate o sotto intonaco nonché degli sfridi per tagli od altro.

I prezzi di elenco per ciascun genere di pavimento comprendono l'onere per la fornitura dei materiali e per ogni lavorazione intesa a dare i pavimenti stessi completi e rifiniti con l'esclusione della preparazione del massetto in lisciato e rasato per i pavimenti resilienti, tessili ed in legno.

In ciascuno dei prezzi concernenti i pavimenti, anche nel caso di sola posa in opera, si intendono compresi gli oneri, le opere di ripristino e di raccordo con gli intonaci, qualunque possa essere l'entità delle opere stesse.

## **Calcestruzzi**

Tutti i calcestruzzi, siano essi per fondazioni o in elevazione, armati o no, vengono misurati a volume con metodi geometrici e secondo la corrispondente categoria, dedotti i vani od i materiali di differente natura in essi compenetranti che devono essere pagati con altri prezzi di elenco.

In ogni caso non si deducono i vani di volume minore od uguale a mc 0,20 ciascuno, intendendosi con ciò compensato l'eventuale maggiore magistero richiesto.

Il massetto di sottofondazione deve essere contabilizzato, in ogni caso, come sporgente dai bordi perimetrali della fondazione di cm 10, anche qualora l'Appaltatore, per propria utilità, al fine di facilitare la posa in opera delle casseforme e relative sbadacchiature, ritenesse di eseguirlo con sporgenza maggiore.

Qualora, invece, perché previsto in progetto o perché specificatamente richiesto dalla Direzione Lavori, tale sporgenza fosse superiore, deve essere contabilizzato l'effettivo volume eseguito.

## **Acciaio per strutture in C.A. e C.A.P.**

Il peso dell'acciaio in barre ad aderenza migliorata di armatura del calcestruzzo verrà determinato mediante il peso teorico corrispondente ai vari diametri effettivamente prescritti, trascurando le quantità superiori alle prescrizioni, le legature e le sovrapposizioni per aggiunte non ordinate. Il peso delle armature verrà in ogni caso determinato con mezzi analitici ordinari, misurando cioè lo sviluppo lineare effettivo per ogni barra (seguendo le sagomature e uncinature) e moltiplicandolo per il peso unitario dato dalle tabelle ufficiali UNI.



Col prezzo fissato, il tondino sarà fornito e dato in opera nelle casseforme, dopo aver subito tutte le piegature, sagomature e legature ordinate dalla Direzione dei Lavori, curando che la posizione dei ferri coincida rigorosamente con quella fissata nei disegni esecutivi.

L'acciaio impiegato nelle strutture in cemento armato e cemento armato precompresso verrà computato a peso ed il prezzo sarà comprensivo della sagomatura, della messa in opera, delle giunzioni, delle legature, dei distanziatori e di ogni altra lavorazione richiesta dalle prescrizioni o dalla normativa vigente.

Il prezzo fissato per l'acciaio armonico usato nelle armature pre o post tese, in base alla sezione utile, comprenderà la fornitura di guaine, il posizionamento, le iniezioni di cemento finali, le piastre di ancoraggio, i mezzi e materiali, la mano d'opera ed ogni altro accessorio o lavorazione necessari per la completa esecuzione dei lavori indicati.

## **Murature in genere**

Tutte le murature in genere, salvo le eccezioni di seguito specificate, saranno misurate geometricamente, a volume od a superficie, secondo la categoria, in base a misure prese sul vivo dei muri, esclusi cioè gli intonaci. Sarà fatta deduzione di tutti i vuoti di luce superiore a 1,00 m<sup>2</sup> e dei vuoti di canne fumarie, canalizzazioni, ecc., che abbiano sezione superiore a 0,25 m<sup>2</sup>, rimanendo per questi ultimi, all'Appaltatore, l'onere della loro eventuale chiusura con materiale idoneo. Così pure sarà sempre fatta deduzione del volume corrispondente alla parte incastrata di pilastri, piattabande, ecc., di strutture diverse nonché di pietre naturali od artificiali, da pagarsi con altri prezzi di tariffa.

Nei prezzi unitari delle murature di qualsiasi genere, qualora non debbano essere eseguite con paramento di faccia vista, si intende compreso il rinzaffo delle facce visibili dei muri. Tale rinzaffo sarà sempre eseguito, ed è compreso nel prezzo unitario, anche a tergo dei muri che debbono essere poi caricati a terrapieni. Per questi ultimi muri è pure sempre compresa l'eventuale formazione di feritoie regolari e regolarmente disposte per lo scolo delle acque ed in generale quella delle immorsature e la costruzione di tutti gli incastri per la posa in opera della pietra da taglio od artificiale.

Nei prezzi della muratura di qualsiasi specie si intende compreso ogni onere per la formazione di spalle, sguinci, canne, spigoli, strombature, incassature per imposte di archi, volte e piattabande.

Qualunque sia la curvatura data alla pianta ed alle sezioni dei muri, anche se si debbano costruire sotto raggio, le relative murature non potranno essere comprese nella categoria delle volte e saranno valutate con i prezzi delle murature rette senza alcun compenso in più.

Le ossature di cornici, cornicioni, lesene, pilastri, ecc., di aggetto superiore a 5 cm sul filo esterno del muro, saranno valutate per il loro volume effettivo in aggetto con l'applicazione dei prezzi di tariffa stabiliti per le murature.

Per le ossature di aggetto inferiore ai 5 cm non verrà applicato alcun sovrapprezzo.

Quando la muratura in aggetto è diversa da quella del muro sul quale insiste, la parte incastrata sarà considerata come della stessa specie del muro stesso.

Le murature di mattoni ad una testa od in foglio si misureranno a vuoto per pieno, al rustico, deducendo soltanto le aperture di superficie uguale o superiori a 1 m<sup>2</sup>, intendendo nel prezzo compensata la formazione di sordini, spalle, piattabande, ecc., nonché eventuali intelaiature in legno che la Direzione dei lavori ritenesse opportuno di ordinare allo scopo di fissare i serramenti al telaio anziché alla parete.

### **Murature ed opere in pietra da taglio**

La pietra da taglio da pagarsi a volume sarà sempre valutata a metro cubo in base al volume del primo parallelepipedo retto circoscrivibile a ciascun pezzo. Le lastre, i lastroni e gli altri manufatti da pagarsi a superficie saranno valutati in base alla somma del minimo rettangolo circoscrivibile. Per le categorie da misurarsi a sviluppo lineare, questo andrà misurato in opera secondo misure a vista.

Per le pietre di cui una parte viene lasciata grezza, si comprenderà anche questa nella misurazione, non tenendo però alcun conto delle eventuali maggiori sporgenze della parte non lavorata in confronto con le dimensioni assegnate dai tipi descritti.

Nei prezzi relativi di elenco si intendono sempre compresi tutti gli oneri specificati nelle norme sui materiali e sui modi di esecuzione.

### **Murature di mattoni ad una testa o in foglio**

Le murature di mattoni ad una testa od in foglio saranno misurate al rustico, vuoto per pieno, deducendo le aperture di superficie uguale o superiore ad 1 m<sup>2</sup>, restando sempre compresi nel prezzo i lavori per spallette, piattabande e la fornitura e posa in opera dei controtelai per i serramenti e per le riquadrature.

### **Operazioni di rimozioni di stuccature o di elementi non idonei applicati in precedenti interventi**

La valutazione del prezzo per la rimozione di stuccature (profondità massima 3 cm) non idonee eseguite nel corso di precedenti interventi seguirà tre criteri:

- al metro nei casi di stuccature con forma lunga e molto sottile servite per chiudere o sigillare fessurazioni;
- al metro quadrato nei casi di stuccature o rifacimenti abbastanza estesi (oltre il metro quadrato);
- al decimetro quadrato nei casi di stuccature con estensione al di sotto del metro quadrato sarà in ogni caso utile dare tre diverse stime: entro 5 dm<sup>2</sup>, tra 5 e 20 dm<sup>2</sup>, tra 20 e 1 m<sup>2</sup>.

La durezza del materiale utilizzato per le stuccature (gesso, calce, cemento, resina ecc.) resterà un criterio fondamentale di distinzione dei costi in quanto inciderà direttamente e sensibilmente sui relativi tempi di esecuzione così come lo stato di conservazione del manufatto modificherà, altrettanto sensibilmente, il tempo necessario alla rimozione.

Per l'asportazione di elementi metallici la valutazione sarà espressa per ciascuno elemento rimosso e sarà altresì differenziata a seconda dell'adesivo con cui saranno stati vincolati e della lunghezza degli stessi elementi.

La rimozione temporanea di inserti in pietra o di fasce, cerchiature o grosse staffe sarà valutata per ogni singolo intervento (previo eventuale progetto).

### **Operazioni di distacco e riadesione di scaglie, frammenti e parti pericolanti o cadute**

Le operazioni in oggetto saranno valutate a singolo frammento e in linea generale potranno essere individuate due categorie con relative valutazioni: frammento di dimensioni limitate che comprenderà sia la scaglia sia il pezzo più pesante e comunque maneggiabile da un singolo operatore; frammento di grandi dimensioni che comprenderà un complesso di operazioni preparatorie e collaterali. In entrambi i casi qualora si rivelasse necessaria un'operazione di bendaggio preliminare questa sarà contabilizzata a parte secondo le

indicazioni fornite dalla relativa voce. Saranno altresì esclusi gli oneri di eventuali contro-forme di sostegno che dovranno essere aggiunti al costo dell'operazione.

La riadesione di frammenti di dimensioni limitate già distaccati o caduti, sarà valutata sempre al pezzo singolo e prevederà una differenziazione di difficoltà nel caso di incollaggi semplici e di incollaggi con inserzioni di perni. In questo ultimo caso saranno contemplate ulteriori valutazioni dovute alla possibilità o meno di sfruttare eventuali vecchie sedi di perni, alla diversa lunghezza e al diverso materiale dei perni (titanio, acciaio inox, carbonio ecc.).

Il consolidamento di grosse fratture mediante iniezione di consolidanti e adesivi (organici ed inorganici) avrà una valutazione al metro, tuttavia per l'elevata incidenza delle fasi preparatorie, verrà contemplata una superficie minima di 0,5 m a cui andranno riportati anche i casi di fratturazioni al di sotto di tale misura.

### **Operazioni di integrazioni di parti mancanti**

L'integrazione delle lacune sarà differenziata secondo le tipologie di intervento e la valutazione di queste sarà al decimetro quadrato (dm<sup>2</sup>) per superfici comprese entro i 50 dm<sup>2</sup> e al metro quadrato per superfici superiori al metro quadrato.

### **Operazioni di consolidamento in FRCM e FRP**

Le operazioni di consolidamento dovranno essere valutate a superficie effettiva (metri quadrati) se operate con materiali reticolari ed in peso rispetto alle singole quantità di barre o trefoli utilizzati per lo stesso fine. La matrice organica o inorganica utilizzata, sarà computata a volume impiegato con opportuna detrazione dei vuoti o delle parti non interessate al trattamento.

### **Operazioni di protezione**

Le operazioni di protezioni dovranno essere valutate a superficie effettiva (metri quadrati) con detrazione dei vuoti o delle parti non interessate al trattamento con superficie singola superiore a 0,5 metri quadrati.

### **Impermeabilizzazioni**

Le impermeabilizzazioni su pareti verticali, su piani orizzontali od inclinati saranno valutate in base alla loro superficie effettiva, senza deduzione dei vani per camini, canne, lucernari ed altre parti emergenti, purché non eccedenti ciascuna la superficie di 0,50 m<sup>2</sup>; in compenso non si terrà conto delle sovrapposizioni, dei risvolti e degli altri oneri comportati dalla presenza dei manufatti emergenti.

Nel caso di coperture piane verranno anche misurati per il loro sviluppo effettivo i risvolti verticali lungo le murature perimetrali.

### **Lavori di metallo**

Tutti i lavori di metallo saranno in generale valutati a peso ed i relativi prezzi verranno applicati al peso effettivo dei metalli stessi a lavorazione completamente ultimata e determinato prima della loro posa in opera, con pesatura diretta fatta in contraddittorio ed a spese dell'Appaltatore, escluse ben inteso dal peso le verniciature e coloriture.

Nei prezzi dei lavori in metallo è compreso ogni e qualunque compenso per forniture accessorie, per lavorazioni, montatura e posizione in opera.

### **Trattamento dei ferri di armatura**

Per le opere di ripristino e trattamento di ferri di armatura sarà computato un consumo di prodotto pari a quanto riportato nella seguente tabella ed in misura proporzionale ai diametri inferiori e superiori:

<b>Diametri</b>	<b>Quantità</b>
φ 8 mm	circa 120 g per metro lineare di tondino da trattare (2 mm di spessore)
φ 12 mm	circa 180 g per metro lineare di tondino da trattare (2 mm di spessore)
φ 16 mm	circa 240 g per metro lineare di tondino da trattare (2 mm di spessore)
φ xx mm	...

## **CAPO 14. QUALITA' DEI MATERIALI E DEI COMPONENTI**

### ***Art. 68. Norme Generali – Impiego Accettazione dei materiali***

Quale regola generale si intende che i materiali, i prodotti ed i componenti occorrenti per la costruzione delle opere, proverranno da ditte fornitrici o da cave e località che l'Appaltatore riterrà di sua convenienza, purché, ad insindacabile giudizio della Direzione dei Lavori, rispondano alle caratteristiche/prestazioni di cui ai seguenti articoli.

I materiali e i componenti devono corrispondere alle prescrizioni di legge e del presente Capitolato Speciale; essi dovranno essere della migliore qualità e perfettamente lavorati, e possono essere messi in opera solamente dopo l'accettazione della Direzione dei Lavori.

Resta sempre all'Impresa la piena responsabilità circa i materiali adoperati o forniti durante l'esecuzione dei lavori, essendo essa tenuta a controllare che tutti i materiali corrispondano alle caratteristiche prescritte e a quelle dei campioni esaminati, o fatti esaminare, dalla Direzione dei Lavori.

I materiali dovranno trovarsi, al momento dell'uso in perfetto stato di conservazione.

Anche dopo l'accettazione e la posa in opera dei materiali e dei componenti da parte dell'Appaltatore, restano fermi i diritti e i poteri della Stazione Appaltante in sede di collaudo.

L'esecutore che, di sua iniziativa, abbia impiegato materiali o componenti di caratteristiche superiori a quelle prescritte nei documenti contrattuali, o eseguito una lavorazione più accurata, non ha diritto ad aumento dei prezzi e la contabilità è redatta come se i materiali avessero le caratteristiche stabilite.

Gli accertamenti di laboratorio e le verifiche tecniche obbligatorie, ovvero specificamente previsti dal capitolato speciale d'appalto, sono disposti dalla Direzione dei Lavori o dall'organo di collaudo, imputando la spesa a carico delle somme a disposizione accantonate a tale titolo nel quadro economico. Per le stesse prove la Direzione dei Lavori provvede al prelievo del relativo campione ed alla redazione di apposito verbale di prelievo; la certificazione effettuata dal laboratorio prove materiali riporta espresso riferimento a tale verbale.

La Direzione dei Lavori o l'organo di collaudo possono disporre ulteriori prove ed analisi ancorché non prescritte nel presente Capitolato ma ritenute necessarie per stabilire l'idoneità dei materiali o dei componenti. Le relative spese sono poste a carico dell'Appaltatore.

Per quanto non espresso nel presente Capitolato Speciale, relativamente all'accettazione, qualità e impiego dei materiali, alla loro provvista, il luogo della loro provenienza e l'eventuale sostituzione di quest'ultimo, si applicano le disposizioni dell'art. 101 comma 3 del d.lgs. n. 50/2016 e s.m.i. e gli articoli 16, 17, 18 e 19 del Capitolato Generale d'Appalto D.M. 145/2000 e s.m.i.

L'appalto non prevede categorie di prodotti ottenibili con materiale riciclato, tra quelle elencate nell'apposito decreto ministeriale emanato ai sensi dell'art. 2, comma 1 lettera d) del D.M. dell'ambiente n. 203/2003.

## **Art. 69. Materiali in genere**

Acqua – Oltre ad essere dolce e limpida, dovrà, anche avere, un pH neutro ed una durezza non superiore al 2%. In ogni caso non dovrà presentare tracce di sali (in particolare solfati di magnesio o di calcio, cloruri, nitrati in concentrazione superiore allo 0,5%), di sostanze chimiche attive o di inquinanti organici o inorganici.

Tutte le acque naturali limpide (con la sola esclusione dell'acqua di mare) potranno essere usate per le lavorazioni. Le acque, invece, che provengono dagli scarichi industriali o civili, in quanto contengono sostanze (zuccheri, oli grassi, acidi, basi) capaci d'influenzare negativamente la durabilità dei lavori, dovranno essere vietate per qualsiasi tipo di utilizzo.

Per quanto riguarda le acque torbide, le sostanze in sospensione non dovranno superare il limite di 2 gr/lt.

**Acqua per lavori di pulitura** – Oltre ad essere dolce e limpida ed avere, un pH neutro e la durezza non superiore al 2%, dovrà essere preventivamente trattata con appositi apparecchi deionizzatori dotati di filtri a base di resine scambiatrici di ioni aventi le specifiche richieste dalle Raccomandazioni Normal relativamente allo specifico utilizzo.

**Calci** - Le calci aeree ed idrauliche, dovranno rispondere ai requisiti di accettazione delle norme tecniche vigenti; le calci idrauliche dovranno altresì corrispondere alle prescrizioni contenute nella legge 595/65 (Caratteristiche tecniche e requisiti dei leganti idraulici), ai requisiti di accettazione contenuti nelle norme tecniche vigenti, nonché alle norme UNI EN 459-1 e 459-2.

**Cementi e agglomerati cementizi** - Devono impiegarsi esclusivamente i cementi previsti dalle disposizioni vigenti in materia, dotati di attestato di conformità ai sensi delle norme UNI EN 197-1, UNI EN 197-2 e UNI EN 197-4.

A norma di quanto previsto dal Decreto 12 luglio 1999, n. 314 (Regolamento recante norme per il rilascio dell'attestato di conformità per i cementi), i cementi di cui all'art. 1 lettera A) della legge 595/65 (cioè cementi normali e ad alta resistenza portland, pozzolanico e d'altoforno), se utilizzati per confezionare il conglomerato cementizio normale, armato e precompresso, devono essere certificati presso i laboratori di cui all'art. 6 della legge 595/65 e all'art. 59 del D.P.R. 380/2001 e s.m.i. Per i cementi di importazione, la procedura di controllo e di certificazione potrà essere svolta nei luoghi di produzione da analoghi laboratori esteri di analisi.

I cementi e gli agglomerati cementizi dovranno essere conservati in magazzini coperti, ben riparati dall'umidità e da altri agenti capaci di degradarli prima dell'impiego.

**Pozzolane** - Le pozzolane saranno ricavate da strati mondi da cappellaccio ed esenti da sostanze eterogenee o di parti inerti; qualunque sia la provenienza dovranno rispondere a tutti i requisiti prescritti dalle norme tecniche vigenti.

**Gesso** - Il gesso dovrà essere di recente cottura, perfettamente asciutto, di fine macinazione in modo da non lasciare residui sullo staccio di 56 maglie a centimetro quadrato, scevro da materie eterogenee e senza parti alterate per estinzione spontanea. Il gesso dovrà essere conservato in locali coperti, ben riparati dall'umidità e da agenti degradanti, approvvigionati in sacchi sigillati con stampigliato il nominativo del produttore e la qualità del materiale contenuto. Non dovranno essere comunque mai usati in ambienti umidi né impiegati a contatto di leghe di ferro o di altro metallo.

**Sabbia** – La sabbia naturale o artificiale da miscelare alle malte (minerali o sintetiche) sia essa silicea, quarzosa, granitica o calcarea, dovrà essere priva non solo delle sostanze inquinanti ma dovrà possedere anche una granulometria omogenea e provenire da rocce con resistenze meccaniche adeguate allo specifico uso. La sabbia, all'occorrenza, dovrà essere lavata al fine di eliminare qualsiasi sostanza inquinante e nociva.



**Sabbia per murature ed intonaci** - Dovrà essere costituita da grani di dimensioni tali da passare attraverso un setaccio con maglie circolari dal diametro di mm 2 per murature in genere e dal diametro di mm 1 per intonaci e murature di paramento o in pietra da taglio.

**Sabbie per conglomerati** - I grani dovranno avere uno spessore compreso tra 0, 1 e 5 mm.

Per il confezionamento di calcestruzzi e di malte potranno essere usati sia materiali lapidei con massa volumica compresa fra i valori di 2.100 e 2.990 kg/mc sia aggregati leggeri aventi massa volumica inferiore a 1.700 kg/mc. Sarà assolutamente vietato l'uso di sabbie marine.

**Sabbie, inerti e cariche per resine** – Dovranno possedere i requisiti richiesti dai produttori di resine o dalla Direzione dei Lavori; la granulometria dovrà essere adeguata alla destinazione e al tipo di lavorazione. Sarà assolutamente vietato l'utilizzo di sabbie marine o di cava che presentino apprezzabili tracce di sostanze chimiche attive. I rinforzanti da impiegare per la formazione di betoncini di resina dovranno avere un tasso di umidità in peso non superiore allo 0,09% ed un contenuto nullo d'impurità o di sostanze inquinanti; in particolare, salvo diverse istruzioni impartite dalla Direzione dei Lavori, le miscele secche di sabbie silicee o di quarzo dovranno essere costituite da granuli puri del diametro di circa 0,10-0,30 mm per un 25%, di 0,50-1,00 mm per un 30% e di 1,00-2,00 mm per il restante 45%.

**Polveri** – (silice ventilata, silice micronizzata) dovranno possedere grani del diametro di circa 50-80 micron e saranno aggiunte, ove prescritto alla miscela secca di sabbie, in un quantitativo di circa il 10- 15% in peso. In alcune applicazioni potranno essere usate fibre di vetro sia del tipo tessuto che non tessuto e fibre di nylon. In particolare la Direzione dei Lavori e gli organi preposti dovranno stabilire le caratteristiche tecniche dei rinforzanti, dei riempitivi, degli addensanti e di tutti gli altri agenti modificatori per resine in base all'impiego ed alla destinazione.

**Ghiaia e pietrisco** - Le prime dovranno essere costituite da elementi omogenei pulitissimi ed esenti da materie terrose, argillose e limacciose e dovranno provenire da rocce compatte, non gessose e marnose ad alta resistenza a compressione.

I pietrischi dovranno provenire dalla spezzettatura di rocce durissime, preferibilmente silicee, a struttura microcristallina, o a calcari puri durissimi e di alta resistenza alla compressione, all'urto e all'abrasione, al gelo ed avranno spigolo vivo; dovranno essere scevri da materie terrose, sabbia e materie eterogenee. Sono assolutamente escluse le rocce marnose.

Gli elementi di ghiaie e pietrischi dovranno essere tali da passare attraverso un vaglio a fori circolari del diametro:

- di cm 5 se si tratta di lavori correnti di fondazione o di elevazione, muri di sostegno, piedritti, rivestimenti di scarpe e simili;

- di cm 4 se si tratta di volti di getto;

- di cm 1 a 3 se si tratta di cappe di volti o di lavori in cemento armato od a pareti sottili. Gli elementi più piccoli di ghiaie e pietrischi non devono passare in un vaglio a maglie rotonde di 1 cm di diametro, salvo quando vanno impiegati in cappe di volti od in lavori in cemento armato od a pareti sottili, nei quali casi sono ammessi anche elementi più piccoli.

**Pomice** - La pomice dovrà presentare struttura granulare a cavità chiuse, con superfici scabre, dovrà essere asciutta, scevra da sostanze organiche, da polvere o da altri elementi estranei.

Il peso specifico apparente medio della pomice non dovrà essere superiore a 660 kg/m<sup>3</sup>.

**Perlite espansa** - Si presenta sotto forma di granulato, con grani di dimensioni variabile da 0 a 5 mm di diametro, completamente esente da polvere o da altre sostanze estranee e dovrà essere incombustibile ed imputrescibile. Il peso specifico apparente della perlite espansa è compreso tra i 60 ed i 120 kg/m<sup>3</sup>.

**Vermiculite espansa** - Si presenta sotto forma di granulato, con grani di dimensioni variabile da 0 a 12 mm di diametro, completamente esente da ogni tipo d'impurità e dovrà essere incombustibile ed imputrescibile.

Il peso specifico apparente della vermiculite espansa è compreso tra i 70 ed i 110 kg/m<sup>3</sup> a seconda della granulometria.

**Polistirene espanso** - Si presenta sotto forma di granulato, con grani di dimensioni variabile da 2 a 6 mm di diametro, completamente esente da ogni sostanza estranea e dovrà essere inattaccabile da muffe, batteri, insetti e resistere all'invecchiamento. Il peso specifico apparente del polistirene espanso è compreso tra i 10 ed i 12 kg/m<sup>3</sup> a seconda della granulometria.

**Argilla espansa** - Si presenta sotto forma di granulato, con grani a struttura interna cellulare chiusa e vetrificata, con una dura e resistente scorza esterna.

Per granuli di argilla espansa si richiede: superficie a struttura prevalentemente chiusa, con esclusione di frazioni granulometriche ottenute per frantumazione successiva alla cottura;

Per granuli di scisti espansi si richiede: struttura non sfaldabile con esclusione di elementi frantumati come sopra indicato.

Ogni granulo, di colore bruno, deve avere forma rotondeggiante ed essere privo di materiali attivi, organici o combustibili; deve essere inattaccabile da acidi ed alcali concentrati, e deve conservare le sue qualità in un largo intervallo di temperatura. I granuli devono galleggiare sull'acqua senza assorbirla.

Il peso specifico dell'argilla espansa è compreso tra i 350 ed i 530 kg/m<sup>3</sup> a seconda della granulometria.

Per l'accettazione dei materiali valgono i criteri generali dell'articolo "Norme Generali - Accettazione Qualità ed Impiego dei Materiali" e le condizioni di accettazione stabilite dalle norme vigenti.

Per quanto non espressamente contemplato si rinvia alla seguente normativa tecnica: UNI EN 459, UNI EN 197, UNI EN 13055-1, UNI 11013, UNI 8520-1, UNI 8520-2, UNI 8520-21, UNI 8520-22, UNI EN 932-1, UNI EN 932-3, UNI EN 933-1, UNI EN 933-3, UNI EN 933-8, UNI EN 1097-2, UNI EN 1097-3, UNI EN 1097-6, UNI EN 1367-1, UNI EN 1367-2, UNI EN 1744-1.

## ***Art. 70. Elementi di laterizio e calcestruzzo***

Gli elementi resistenti artificiali da impiegare nelle murature (elementi in laterizio ed in calcestruzzo) possono essere costituiti di laterizio normale, laterizio alleggerito in pasta, calcestruzzo normale, calcestruzzo alleggerito.

Quando impiegati nella costruzione di murature portanti, essi debbono rispondere alle prescrizioni contenute nel D.M. 17 gennaio 2018, nelle relative circolari esplicative e norme vigenti.

Nel caso di murature non portanti le suddette prescrizioni possono costituire utile riferimento, insieme a quelle della norma UNI EN 771.

Gli elementi resistenti di laterizio e di calcestruzzo possono contenere forature rispondenti alle prescrizioni del succitato D.M. 17 gennaio 2018 e dalle relative norme vigenti.

La resistenza meccanica degli elementi deve essere dimostrata attraverso certificazioni contenenti risultati delle prove e condotte da laboratori ufficiali negli stabilimenti di produzione, con le modalità previste nel D.M. di cui sopra.

Tutti i prodotti e/o materiali di cui al presente articolo, qualora possano essere dotati di marcatura CE secondo la normativa tecnica vigente, dovranno essere muniti di tale marchio.

È facoltà della Direzione dei Lavori richiedere un controllo di accettazione, avente lo scopo di accertare se gli elementi da mettere in opera abbiano le caratteristiche dichiarate dal produttore.

### ***Art. 71. Valutazione preliminare calcestruzzo***

L'appaltatore, prima dell'inizio della costruzione dell'opera, deve effettuare idonee prove preliminari di studio ed acquisire idonea documentazione relativa ai componenti, per ciascuna miscela omogenea di calcestruzzo da utilizzare, al fine di ottenere le prestazioni richieste dal progetto.

Nel caso di forniture provenienti da impianto di produzione industrializzata con certificato di controllo della produzione in fabbrica, tale documentazione è costituita da quella di identificazione, qualificazione e controllo dei prodotti da fornire.

Il Direttore dei Lavori ha l'obbligo di acquisire, prima dell'inizio della costruzione, la documentazione relativa alla valutazione preliminare delle prestazioni e di accettare le tipologie di calcestruzzo da fornire, con facoltà di far eseguire ulteriori prove preliminari.

Il Direttore dei Lavori ha comunque l'obbligo di eseguire controlli sistematici in corso d'opera per verificare la corrispondenza delle caratteristiche del calcestruzzo fornito rispetto a quelle stabilite dal progetto.

### ***Art. 72. Materiali Prodotti per uso strutturale***

#### **Generalità**

I materiali ed i prodotti per uso strutturale, utilizzati nelle opere soggette al D.M. 17 gennaio 2018 devono rispondere ai requisiti indicati nel seguito.

I materiali e prodotti per uso strutturale devono essere:

- identificati univocamente a cura del fabbricante, secondo le procedure applicabili;
- qualificati sotto la responsabilità del fabbricante, secondo le procedure di seguito richiamate;
- accettati dal Direttore dei lavori mediante acquisizione e verifica della documentazione di identificazione e qualificazione, nonché mediante eventuali prove di accettazione.

Per ogni materiale o prodotto identificato e qualificato mediante Marcatura CE è onere del Direttore dei Lavori, in fase di accettazione, accertarsi del possesso della marcatura stessa e richiedere copia della documentazione di marcatura CE e della Dichiarazione di Prestazione di cui al Capo II del Regolamento UE 305/2011, nonché – qualora ritenuto necessario, ai fini della verifica di quanto sopra - copia del certificato di costanza della prestazione del prodotto o di conformità del controllo della produzione in fabbrica, di cui al Capo IV ed Allegato V del Regolamento UE 305/2011, rilasciato da idoneo organismo notificato ai sensi del Capo VII dello stesso Regolamento (UE) 305/2011.

Per i prodotti non qualificati mediante la Marcatura CE, il Direttore dei Lavori dovrà accertarsi del possesso e del regime di validità della documentazione di qualificazione o del Certificato di Valutazione Tecnica. I fabbricanti possono usare come Certificati di Valutazione Tecnica i Certificati di Idoneità tecnica all'impiego, già rilasciati dal Servizio Tecnico Centrale prima dell'entrata in vigore delle presenti norme tecniche, fino al termine della loro validità.

Sarà inoltre onere del Direttore dei Lavori, nell'ambito dell'accettazione dei materiali prima della loro installazione, verificare che tali prodotti corrispondano a quanto indicato nella documentazione di identificazione e qualificazione, nonché accertare l'idoneità all'uso specifico del prodotto mediante verifica delle prestazioni dichiarate per il prodotto stesso nel rispetto dei requisiti stabiliti dalla normativa tecnica applicabile per l'uso specifico e dai documenti progettuali.

Le prove su materiali e prodotti, a seconda delle specifiche procedure applicabili, devono generalmente essere effettuate da:

- a) laboratori di prova notificati ai sensi del Capo VII del Regolamento UE 305/2011;
- b) laboratori di cui all'art. 59 del d.P.R. n. 380/2001 e s.m.i.;
- c) altri laboratori, dotati di adeguata competenza ed idonee attrezzature, previo nulla osta del Servizio Tecnico Centrale.

## **Calcestruzzo per usi strutturali, armato e non, normale e precompresso.**

### **Controllo di Accettazione**

Il controllo di accettazione è eseguito dal Direttore dei Lavori su ciascuna miscela omogenea e si configura, in funzione del quantitativo di calcestruzzo in accettazione come previsto dal D.M. 17 gennaio 2018.

Il prelievo dei provini per il controllo di accettazione va eseguito alla presenza della Direzione dei Lavori o di un tecnico di sua fiducia che provvede alla redazione di apposito verbale di prelievo e dispone l'identificazione dei provini mediante sigle, etichettature indelebili, ecc.; la certificazione effettuata dal laboratorio prove materiali deve riportare riferimento a tale verbale.

La domanda di prove al laboratorio deve essere sottoscritta dalla Direzione dei Lavori e deve contenere precise indicazioni sulla posizione delle strutture interessate da ciascun prelievo.

Le prove non richieste dalla Direzione dei Lavori non possono fare parte dell'insieme statistico che serve per la determinazione della resistenza caratteristica del materiale.

Le prove a compressione vanno eseguite conformemente alle norme UNI EN 12390-3 tra il 28° e il 30° giorno di maturazione e comunque entro 45 giorni dalla data di prelievo. In caso di mancato rispetto di tali termini le prove di compressione vanno integrate da quelle riferite al controllo della resistenza del calcestruzzo in opera.

I certificati di prova emessi dai laboratori devono contenere almeno:

- l'identificazione del laboratorio che rilascia il certificato;
- una identificazione univoca del certificato (numero di serie e data di emissione) e di ciascuna sua pagina, oltre al numero totale di pagine;
- l'identificazione del committente dei lavori in esecuzione e del cantiere di riferimento;
- il nominativo del Direttore dei Lavori che richiede la prova;
- la descrizione, l'identificazione e la data di prelievo dei campioni da provare;
- la data di ricevimento dei campioni e la data di esecuzione delle prove;
- l'identificazione delle specifiche di prova o la descrizione del metodo o procedura adottata, con l'indicazione delle norme di riferimento per l'esecuzione della stessa;
- le dimensioni effettivamente misurate dei campioni provati, dopo eventuale rettifica;
- le modalità di rottura dei campioni;
- la massa volumica del campione;
- i valori delle prestazioni misurate.

Per gli elementi prefabbricati di serie, realizzati con processo industrializzato, sono valide le specifiche indicazioni di cui al punto 11.8.3.1 del D.M. 17 gennaio 2018.

L'opera o la parte di opera realizzata con il calcestruzzo non conforme ai controlli di accettazione non può essere accettata finché la non conformità non è stata definitivamente risolta. Il costruttore deve procedere ad una verifica delle caratteristiche del calcestruzzo messo in opera mediante l'impiego di altri mezzi d'indagine, secondo quanto prescritto dal Direttore dei Lavori e conformemente a quanto indicato nel punto § 11.2.6 del D.M. 17 gennaio 2018. Qualora i suddetti controlli confermino la non conformità del calcestruzzo, si deve procedere, sentito il progettista, ad un controllo teorico e/o sperimentale della sicurezza della struttura interessata dal quantitativo di calcestruzzo non conforme, sulla base della resistenza ridotta del calcestruzzo.

Qualora non fosse possibile effettuare la suddetta verifica delle caratteristiche del calcestruzzo, oppure i risultati del controllo teorico e/o sperimentale non risultassero soddisfacenti, si può: conservare l'opera o parte di essa per un uso compatibile con le diminuite caratteristiche prestazionali accertate, eseguire lavori di consolidamento oppure demolire l'opera o parte di essa.

I controlli di accettazione sono obbligatori ed il collaudatore è tenuto a verificarne la validità, qualitativa e quantitativa; ove ciò non fosse rispettato, il collaudatore è tenuto a far eseguire delle prove che attestino le caratteristiche del calcestruzzo, seguendo la medesima procedura che si applica quando non risultino rispettati i limiti fissati dai controlli di accettazione.

Per calcestruzzo confezionato con processo industrializzato, la Direzione dei Lavori, è tenuta a verificare quanto prescritto nel punto 11.2.8. del succitato decreto ed a rifiutare le eventuali forniture provenienti da impianti non conformi; dovrà comunque effettuare le prove di accettazione previste al punto 11.2.5 del D.M. e ricevere, prima dell'inizio della fornitura, copia della certificazione del controllo di processo produttivo.

Per produzioni di calcestruzzo inferiori a 1500 m<sup>3</sup> di miscela omogenea, effettuate direttamente in cantiere, mediante processi di produzione temporanei e non industrializzati, la stessa deve essere confezionata sotto la diretta responsabilità del costruttore. La Direzione dei Lavori deve avere, prima dell'inizio della produzione, documentazione relativa ai criteri ed alle prove che hanno portato alla determinazione delle prestazioni di ciascuna miscela omogenea di conglomerato, così come indicato al punto 11.2.3. del D.M. 17 gennaio 2018.

## **Acciaio**

### **Prescrizioni comuni a tutte le tipologie di acciaio**

Gli acciai per l'armatura del calcestruzzo normale devono rispondere alle prescrizioni contenute nel vigente D.M. attuativo della legge 1086/71 (D.M. 17 gennaio 2018) e relative circolari esplicative.

È fatto divieto di impiegare acciai non qualificati all'origine.

### **Forniture e documentazione di accompagnamento**

Tutte le forniture di acciaio, per le quali non sussista l'obbligo della Marcatura CE, devono essere accompagnate dalla copia dell'attestato di qualificazione del Servizio Tecnico Centrale.

Il riferimento a tale attestato deve essere riportato sul documento di trasporto.

Le forniture effettuate da un commerciante intermedio devono essere accompagnate da copia dei documenti rilasciati dal Produttore e completati con il riferimento al documento di trasporto del commerciante stesso.

La Direzione dei Lavori prima della messa in opera, è tenuta a verificare quanto sopra indicato ed a rifiutare le eventuali forniture non conformi, ferme restando le responsabilità del produttore.

### **Le forme di controllo obbligatorie**

Le nuove Norme Tecniche per le Costruzioni per tutti gli acciai prevedono tre forme di controllo obbligatorie (D.M. 17 gennaio 2018 paragrafo 11.3.1):

- in stabilimento di produzione, da eseguirsi sui lotti di produzione;
- nei centri di trasformazione;
- di accettazione in cantiere.

A tale riguardo il Lotto di produzione si riferisce a produzione continua, ordinata cronologicamente mediante apposizione di contrassegni al prodotto finito (rotolo finito, bobina di trefolo, fascio di barre, ecc.).



Un lotto di produzione deve avere valori delle grandezze nominali omogenee (dimensionali, meccaniche, di formazione) e può essere compreso tra 30 e 120 tonnellate.

### **La marcatura e la rintracciabilità dei prodotti qualificati**

Ciascun prodotto qualificato deve costantemente essere riconoscibile per quanto concerne le caratteristiche qualitative e riconducibile allo stabilimento di produzione tramite marchiatura indelebile depositata presso il Servizio Tecnico Centrale, dalla quale risulti, in modo inequivocabile, il riferimento all'Azienda produttrice, allo Stabilimento, al tipo di acciaio ed alla sua eventuale saldabilità.

Per stabilimento si intende una unità produttiva a sé stante, con impianti propri e magazzini per il prodotto finito. Nel caso di unità produttive multiple appartenenti allo stesso fabbricante, la qualificazione deve essere ripetuta per ognuna di esse e per ogni tipo di prodotto in esse fabbricato.

Considerata la diversa natura, forma e dimensione dei prodotti, le caratteristiche degli impianti per la loro produzione, nonché la possibilità di fornitura sia in pezzi singoli sia in fasci, differenti possono essere i sistemi di marchiatura adottati, anche in relazione all'uso, quali, per esempio, l'impressione sui cilindri di laminazione, la punzonatura a caldo e a freddo, la stampigliatura a vernice, l'apposizione di targhe o cartellini, la sigillatura dei fasci e altri. Permane, comunque, l'obbligatorietà del marchio di laminazione per quanto riguarda le barre e i rotoli.

Ogni prodotto deve essere marchiato con identificativi diversi da quelli di prodotti aventi differenti caratteristiche ma fabbricati nello stesso stabilimento, e con identificativi differenti da quelli di prodotti con uguali caratteristiche ma fabbricati in altri stabilimenti, siano essi o meno dello stesso produttore. La marchiatura deve essere inalterabile nel tempo e senza possibilità di manomissione.

Per quanto possibile, anche in relazione all'uso del prodotto, il produttore è tenuto a marcare ogni singolo pezzo. Ove ciò non sia possibile, per la specifica tipologia del prodotto, la marcatura deve essere tale che, prima dell'apertura dell'eventuale ultima e più piccola confezione (fascio, bobina, rotolo, pacco, ecc.), il prodotto sia riconducibile al produttore, al tipo di acciaio, nonché al lotto di produzione e alla data di produzione.

Tenendo presente che gli elementi determinanti della marcatura sono la sua inalterabilità nel tempo e l'impossibilità di manomissione, il produttore deve rispettare le modalità di marcatura denunciate nella documentazione presentata al servizio tecnico centrale, e deve comunicare tempestivamente le eventuali modifiche apportate.

Il prodotto di acciaio non può essere impiegato in caso di:

- mancata marcatura;
- non corrispondenza a quanto depositato;
- illeggibilità, anche parziale, della marcatura.

Eventuali disposizioni supplementari atte a facilitare l'identificazione e la rintracciabilità del prodotto attraverso il marchio possono essere emesse dal servizio tecnico centrale.

Tutti i certificati relativi alle prove meccaniche degli acciai, sia in stabilimento che in cantiere o nel luogo di lavorazione, devono riportare l'indicazione del marchio identificativo, rilevato a cura del laboratorio incaricato dei controlli, sui campioni da sottoporre a prove. Ove i campioni fossero sprovvisti di tale marchio, oppure il marchio non dovesse rientrare fra quelli depositati presso il Servizio Tecnico Centrale, le certificazioni emesse

dal laboratorio non possono assumere valenza ai sensi delle presenti norme e di ciò ne deve essere fatta esplicita menzione sul certificato stesso. In tal caso il materiale non può essere utilizzato ed il laboratorio incaricato è tenuto ad informare di ciò il Servizio Tecnico Centrale.

### **Unità marcata scorporata: ulteriori indicazioni della Direzione dei Lavori per le prove di laboratorio**

Può accadere che durante il processo costruttivo, presso gli utilizzatori, presso i commercianti o presso i trasformatori intermedi, l'unità marcata (pezzo singolo o fascio) venga scorporata, per cui una parte, o il tutto, perda l'originale marcatura del prodotto. In questo caso, tanto gli utilizzatori quanto i commercianti e i trasformatori intermedi, oltre a dover predisporre idonee zone di stoccaggio, hanno la responsabilità di documentare la provenienza del prodotto mediante i documenti di accompagnamento del materiale e gli estremi del deposito del marchio presso il servizio tecnico centrale.

In tal caso, i campioni destinati al laboratorio incaricato delle prove di cantiere devono essere accompagnati dalla sopraindicata documentazione e da una dichiarazione di provenienza rilasciata dalla Direzione dei Lavori.

### **Conservazione della documentazione d'accompagnamento**

I produttori ed i successivi intermediari devono assicurare una corretta archiviazione della documentazione di accompagnamento dei materiali garantendone la disponibilità per almeno 10 anni. Ai fini della rintracciabilità dei prodotti, il costruttore deve inoltre assicurare la conservazione della medesima documentazione, unitamente a marchiature o etichette di riconoscimento, fino al completamento delle operazioni di collaudo statico.

### **Forniture e documentazione di accompagnamento**

Le nuove norme tecniche stabiliscono che tutte le forniture di acciaio devono essere accompagnate dall'attestato di qualificazione del servizio tecnico centrale (D.M. 17 gennaio 2018 paragrafo 11.3.1.5) e dal certificato di controllo interno tipo 3.1, di cui alla norma UNI EN 10204, dello specifico lotto di materiale fornito.

Tutte le forniture di acciaio, per le quali sussista l'obbligo della Marcatura CE, devono essere accompagnate dalla "Dichiarazione di prestazione" di cui al Regolamento UE 305/2011, dalla prevista marcatura CE nonché dal certificato di controllo interno tipo 3.1, di cui alla norma UNI EN 10204, dello specifico lotto di materiale fornito.

Il riferimento agli attestati comprovanti la qualificazione del prodotto deve essere riportato sul documento di trasporto.

Le forniture effettuate da un distributore devono essere accompagnate da copia dei documenti rilasciati dal fabbricante e completati con il riferimento al documento di trasporto del distributore stesso.

Nel caso di fornitura in cantiere non proveniente da centro di trasformazione, il Direttore dei Lavori, prima della messa in opera, è tenuto a verificare quanto sopra indicato ed a rifiutare le eventuali forniture non conformi, ferme restando le responsabilità del fabbricante.

### **Centri di trasformazione**

Il Centro di trasformazione, impianto esterno alla fabbrica e/o al cantiere, fisso o mobile, che riceve dal produttore di acciaio elementi base (barre o rotoli, reti, lamiere o profilati, profilati cavi, ecc.) e confeziona elementi strutturali direttamente impiegabili in cantiere, pronti per la messa in opera o per successive lavorazioni, può ricevere e lavorare solo prodotti qualificati all'origine, accompagnati dalla documentazione prevista dalle norme vigenti.

La Direzione dei Lavori è tenuta a verificare la conformità a quanto indicato al punto 11.3.1.7 del D.M. 17 gennaio 2018 e a rifiutare le eventuali forniture non conformi, ferme restando le responsabilità del centro di trasformazione. Gli atti di cui sopra sono consegnati al collaudatore che, tra l'altro, riporta nel Certificato di collaudo gli estremi del Centro di trasformazione che ha fornito il materiale lavorato.

### **Rintracciabilità dei prodotti**

Il centro di trasformazione può ricevere e lavorare solo prodotti qualificati all'origine, accompagnati dall'attestato di qualificazione del servizio tecnico centrale.

Particolare attenzione deve essere posta nel caso in cui nel centro di trasformazione vengano utilizzati elementi base, comunque qualificati, ma provenienti da produttori differenti, attraverso specifiche procedure documentate che garantiscano la rintracciabilità dei prodotti.

### **Documentazione di accompagnamento e verifiche della Direzione dei Lavori**

Tutti i prodotti forniti in cantiere dopo l'intervento di un centro di trasformazione devono essere accompagnati da idonea documentazione, che identifichi in modo inequivocabile il centro di trasformazione stesso e che consenta la completa tracciabilità del prodotto. In particolare, ogni fornitura in cantiere di elementi presaldati, presagomati o preassemblati deve essere accompagnata:

a) da dichiarazione, su documento di trasporto, degli estremi dell'Attestato di "Denuncia dell'attività del centro di trasformazione", rilasciato dal Servizio Tecnico Centrale, recante il logo o il marchio del centro di trasformazione;

b) dall'attestazione inerente l'esecuzione delle prove di controllo interno di cui al D.M. 17 gennaio 2018, fatte eseguire dal Direttore Tecnico del centro di trasformazione, con l'indicazione dei giorni nei quali la fornitura è stata lavorata;

c) da dichiarazione contenente i riferimenti alla documentazione fornita dal fabbricante ai sensi del punto 11.3.1.5 del D.M. 17 gennaio 2018 in relazione ai prodotti utilizzati nell'ambito della specifica fornitura. Copia della documentazione fornita dal fabbricante e citata nella dichiarazione del centro di trasformazione, è consegnata al Direttore dei Lavori se richiesta.

### **Acciaio per usi strutturali**

#### **Prescrizioni per gli acciai per usi strutturali**

L'acciaio, costituito da una lega ferro-carbonio, si distingue in funzione della percentuale di carbonio presente in peso; in particolare si suddividono in: acciai dolci ( $C=0,15\%-0,25\%$ ), acciai semiduri, duri e durissimi ( $C>0,75\%$ ).

Gli acciai per usi strutturali, denominati anche acciai da costruzione o acciai da carpenteria hanno un tenore di carbonio indicativamente compreso tra 0,1% e 0,3%. Il carbonio infatti, pur elevando la resistenza, riduce sensibilmente la duttilità e la saldabilità del materiale; per tale motivo gli acciai da costruzione devono essere caratterizzati da un basso tenore di carbonio.

I componenti dell'acciaio, comprensivi del ferro e del carbonio, non dovranno comunque superare i valori limite percentuali specificati nella normativa europea UNI EN 10025-5 (per i laminati).

A tal proposito gli acciai vengono suddivisi in "legati" e "non legati", a seconda se l'acciaio considerato contiene tenori della composizione chimica che rientrano o meno nei limiti della UNI EN 10020 per i singoli elementi costituenti.

Per la realizzazione di strutture metalliche e di strutture composte si dovranno in tutti i casi utilizzare acciai conformi alle norme armonizzate della serie UNI EN 10025 (per i laminati), UNI EN 10210 (per i tubi senza saldatura) e UNI EN 10219-1 (per i tubi saldati), e già recanti la Marcatura CE secondo norma UNI EN 1090-1.

Solo per i prodotti per cui non sia applicabile la marcatura CE si rimanda a quanto specificato al punto B del punto 11.1 del D.M. 17 gennaio 2018 e si applica la procedura di cui ai punti 11.3.1.2 e 11.3.4.11.1 del citato decreto.

Per le palancole metalliche e per i nastri zincati di spessore  $\leq 4$  mm si farà riferimento rispettivamente alle UNI EN 10248-1 ed UNI EN 10346.

Per l'identificazione e qualificazione di elementi strutturali in acciaio realizzati in serie nelle officine di produzione di carpenteria metallica e nelle officine di produzione di elementi strutturali, si applica quanto specificato al punto 11.1, caso A) del decreto, in conformità alla norma europea armonizzata UNI EN 1090-1.

Per la dichiarazione delle prestazioni ed etichettatura si applicano i metodi previsti dalle norme europee armonizzate, ed in particolare:

- Dichiarazione delle caratteristiche geometriche e delle proprietà del materiale.
- Dichiarazione delle prestazioni dei componenti, da valutarsi applicando le vigenti Appendici Nazionali agli Eurocodici;
- Dichiarazione basata su una determinata specifica di progetto, per la quale si applicano le presenti norme tecniche.

In ogni caso ai fini dell'accettazione e dell'impiego, tutti i componenti o sistemi strutturali devono rispondere ai requisiti della norma tecnica del D.M. 17 gennaio 2018; in particolare i materiali base devono essere qualificati all'origine ai sensi del punto 11.1 di detta norma.

Per l'accertamento delle caratteristiche meccaniche indicate nel seguito, il prelievo dei saggi, la posizione nel pezzo da cui essi devono essere prelevati, la preparazione delle provette e le modalità di prova devono rispondere alle prescrizioni delle norme UNI EN ISO 377, UNI EN ISO 6892-1 e UNI EN ISO 148-1.

Per le tipologie dei manufatti realizzati mediante giunzioni saldate, il costruttore dovrà essere certificato secondo la norma UNI EN ISO 3834 (parte 2 e 4).

In sede di progettazione, per gli acciai di cui alle norme europee UNI EN 10025, UNI EN 10210 ed UNI EN 10219-1, si possono assumere nei calcoli i valori nominali delle tensioni caratteristiche di snervamento  $f_{yk}$  e di rottura  $f_{tk}$  riportati nelle tabelle seguenti.

**Laminati a caldo con profili a sezione aperta**

Norme e qualità degli acciai	Spessore nominale dell'elemento			
	$t \leq 40$ mm		$40$ mm $< t \leq 80$ mm	
	$f_{yk}$ [N/mm <sup>2</sup> ]	$f_{tk}$ [N/mm <sup>2</sup> ]	$f_{yk}$ [N/mm <sup>2</sup> ]	$f_{tk}$ [N/mm <sup>2</sup> ]
<b>UNI EN 10025-2</b>				
S 235	235	360	215	360
S 275	275	430	255	410
S 355	355	510	335	470
S 450	440	550	420	550
<b>UNI EN 10025-3</b>				
S 275 N/NL	275	390	255	370
S 355 N/NL	355	490	335	470
S 420 N/NL	420	520	390	520
S 460 N/NL	460	540	430	540
<b>UNI EN 10025-4</b>				
S 275 M/ML	275	370	255	360
S 355 M/ML	355	470	335	450
S 420 M/ML	420	520	390	500
S 460 M/ML	460	540	430	530
S 460 Q/QL/QL1	460	570	440	580
<b>UNI EN 10025-5</b>				
S 235 W	235	360	215	340
S 355 W	355	510	335	490

**Laminati a caldo con profili a sezione cava**

Norme e qualità degli acciai	Spessore nominale dell'elemento			
	$t \leq 40$ mm		$40$ mm $< t \leq 80$ mm	
	$f_{yk}$ [N/mm <sup>2</sup> ]	$f_{tk}$ [N/mm <sup>2</sup> ]	$f_{yk}$ [N/mm <sup>2</sup> ]	$f_{tk}$ [N/mm <sup>2</sup> ]
<b>UNI EN 10210-1</b>				

S 235 H	235	360	215	340
S 275 H	275	430	255	410
S 355 H	355	510	335	490
S 275 NH/NLH	275	390	255	370
S 355 NH/NLH	355	490	335	470
S 420 NH/NLH	420	540	390	520
S 460 NH/NLH	460	560	430	550
<b>UNI EN 10219-1</b>				
S 235 H	235	360		
S 275 H	275	430		
S 355 H	355	510		
S 275 NH/NLH	275	370		
S 355 NH/NLH	355	470		
S 275 MH/MLH	275	360		
S 355 MH/MLH	355	470		
S 420 MH/MLH	420	500		
S 460 MH/MLH	460	530		
S 460 NH/NHL	460	550		

### **Art. 73. Calcestruzzo fibrorinforzato FRC**

Il calcestruzzo fibrorinforzato (FRC) è caratterizzato dalla presenza di fibre discontinue nella matrice cementizia; tali fibre possono essere realizzate in acciaio o materiale polimerico, e devono essere marcate CE in accordo alle norme europee armonizzate, quali la UNI EN 14889-1 ed UNI EN 14889-2. In aggiunta la confezione delle fibre deve riportare anche il lotto di produzione.

*Parametri da riportare sulla confezione delle fibre.*

<b>Fibre di acciaio</b>	<b>Fibre polimeriche</b>
-------------------------	--------------------------



Lunghezza [mm]	Polimero
Diametro equivalente [mm]	Lunghezza [mm]
Rapporto d'aspetto	Diametro equivalente [mm]
Forma	Rapporto d'aspetto
Resistenza a trazione* [MPa]	Forma
Modulo elastico* [GPa]	Resistenza a trazione* [MPa]
Allungamento a rottura* [%]	Modulo elastico* [GPa]
Densità [kg/m <sup>3</sup> ]	Allungamento a rottura* [%]
	Massa volumica lineare [tex]
	Temperatura di transizione vetrosa e di fusione**

(\*) I seguenti parametri non vengono determinati necessariamente sulla fibra, ma in accordo con le UNI EN 14889.

(\*\*) Nella UNI EN 14889-2 tale misura è indicata con tenacità.

La miscela del calcestruzzo fibrorinforzato deve essere sottoposta a valutazione preliminare secondo le indicazioni riportate nel punto § 11.2.3 del D.M. 17 gennaio 2018 con determinazione dei valori di resistenza a trazione residua  $f_{R1k}$  per lo Stato limite di esercizio e  $f_{R3k}$  per lo Stato limite Ultimo determinati secondo UNI EN 14651. Le proprietà nominali del FRC indurito devono essere determinate su provini normalizzati, realizzati e maturati in condizioni controllate, mediante prove standard di laboratorio, come previsto dalla citata norma UNI.

Le prestazioni ed i principali vantaggi derivanti dall'utilizzo del calcestruzzo FRC sono sia costruttivi che strutturali.

L'aggiunta delle fibre conferisce al calcestruzzo, dopo la fessurazione, una significativa resistenza residua a trazione (tenacità). Quest'ultima dipende anche dal rapporto di aspetto (ovvero il rapporto lunghezza/diametro equivalente delle fibre), la percentuale volumetrica delle fibre, le caratteristiche fisico-meccaniche di queste ultime. Le fibre dovranno quindi offrire una migliore duttilità del conglomerato nella fase successiva all'innesco del fenomeno fessurativo. Pertanto dovranno avere l'effetto di ridurre la fragilità della matrice cementizia: il miglioramento del comportamento fessurativo quindi, comporterà un aumento della durabilità dell'opera.

Le prestazioni richieste a un calcestruzzo FRC sono le seguenti:

- classe di resistenza a compressione;
- classe di consistenza;
- classe di esposizione;
- limite di proporzionalità (tensione corrispondente);

- classe di tenacità, ovvero resistenza opposta dal materiale all'avanzamento del processo di frattura.

È inoltre necessario definire le seguenti proprietà:

- dimensione massima dell'aggregato;
- caratteristiche geometriche della fibra;
- materiale utilizzato per la fibra.

Ulteriori prestazioni del calcestruzzo fibrorinforzato rispetto a quello convenzionale dovranno essere:

- maggiore resistenza alla fatica
- maggiore resistenza agli urti
- maggiore resistenza allo stress termico
- maggiore resistenza all'abrasione.

In linea generale i calcestruzzi FRC saranno confezionati con l'uso delle seguenti fibre rinforzanti:

- fibre di acciaio
- fibre di vetro e fibre di natura organica

Le fibre di acciaio, sono disponibili in forma di aghi di diversa conformazione geometrica: a sezione circolare o rettangolare, ad estremità piegate, dentate, ecc. con diametro equivalente compreso fra 0.4 e 1.2 mm e lunghezza variabile tra 25 e 80 mm. Esse, a seconda delle prestazioni da conseguire, verranno aggiunte in misura variabile secondo le prescrizioni della Direzione Lavori (es. da 25 fino a 150 kg/m<sup>3</sup> di calcestruzzo).

Le principali applicazioni dei calcestruzzi rinforzati con fibre di acciaio riguardano:

- pannelli portanti di facciata;
- la realizzazione di pavimentazioni industriali in calcestruzzo dove le fibre vengono convenientemente impiegate in sostituzione della tradizionale armatura in forma di rete elettrosaldata;
- la realizzazione di conci prefabbricati per i rivestimenti definitivi delle gallerie;
- giunti o nodi strutturali, per il vantaggio offerto di ridurre le usuali elevate percentuali di armatura ivi presenti;
- elementi di copertura, per la possibilità di realizzare spessori sottili privi della consueta armatura disposta sul piano medio;
- strutture destinate ad assorbire urti e/o per resistere alla fatica, come collettori o tubazioni per elevate pressioni, traversine ferroviarie, pali ad alta resistenza, ecc.;
- travi precomprese prefabbricate, allo scopo di assorbire le tensioni di trazione in assenza di armature concentrate.

Le fibre di vetro e quelle di natura organica (prevalentemente poliacrilonitrile, poliestere e polipropilene) attualmente impiegate si distinguono in:

- fibre non metalliche strutturali, di lunghezza variabile tra 20 e 60 mm e diametro equivalente di 0.8-1.3 mm. Esse, a seconda delle prestazioni da conseguire, verranno aggiunte in misura variabile secondo le prescrizioni della Direzione Lavori (es. da 2.5 fino a 6.0 kg/m<sup>3</sup> di calcestruzzo) per la produzione di conglomerati destinati alle stesse applicazioni di quelli prodotti con le fibre di acciaio;

- fibre non metalliche non strutturali, di lunghezza variabile da 10 a 30 mm e diametro di 0.01-0.02 mm aggiunte in misura di 0.8-1.2 kg/m<sup>3</sup> per la realizzazione di calcestruzzi destinati prevalentemente a solette e pavimenti di piccolo spessore per attenuare il rischio fessurativo derivante dal ritiro plastico del conglomerato.

- materiale polimerico: in questo caso il calcestruzzo fibrorinforzato viene definito SNFRC (Synthetic Fiber Reinforced Concrete). Tali fibre hanno una bassa resistenza al fuoco, ai raggi ultravioletti e all'ossigeno. Si suddividono in:

a basso modulo elastico: non accrescono la resistenza a trazione del materiale però migliorano la tenacità e sono utili a contrastare il fenomeno fessurativo della matrice cementizia. Tra le più utilizzate ci sono:

- le fibre polipropileniche non strutturali;
- le fibre polietileniche;
- le fibre di poliestere;
- le fibre di nylon.

ad alto modulo elastico: rispetto alle precedenti garantiscono anche un aumento della resistenza a trazione del calcestruzzo. Tra le più utilizzate ci sono:

- le fibre polipropileniche strutturali;
- le fibre di PVA (polivinilalcol)
- le fibre di carbonio
- le fibre acriliche (le fibre poliacrilonitriliche)
- le fibre aramidiche

- materiali naturali: in questo caso si parla di NFRC (Natural Fiber Reinforced Concrete).

Le fibre possono avere diverse forme, oltre a quella semplicemente rettilinea, infatti esistono fibre ondulate, uncinata, nervate, ad estremità schiacciate, ecc. Commercialmente le fibre si presentano sotto forma di monofilamento (ogni fibra si presenta separata dalle altre) e bundles (le fibre si presentano in gruppi. Le fibre bundles dette placchettate, durante la miscelazione con la matrice cementizia si separano tra di loro e diventano monofilamenti).

Le fibre inoltre si distinguono in base alle loro dimensioni in:

- microfibre: sono idonee a contrastare le piccole fessure come quelle che si formano a seguito dell'azione del ritiro plastico;

- macrofibre: sono idonee a contrastare le fessure dovute ai carichi esterni e al ritiro igrometrico. Alcune macrofibre possono aumentare la resistenza a trazione e la tenacità del calcestruzzo.

La lunghezza delle fibre deve essere compatibile con il copriferro e l'interferro ed essere proporzionata alla dimensione massima dell'aggregato. E' consigliata una lunghezza della fibra non inferiore al doppio della dimensione massima dell'aggregato. In presenza di un rinforzo ibrido (costituito da fibre di diversa tipologia e lunghezza) l'annotazione precedente è da riferirsi alla fibra di maggior lunghezza.

Le norme CNR-DT 204/2006 "Istruzioni per la progettazione, l'esecuzione ed il controllo di strutture di calcestruzzo fibrorinforzato", indicano che il dosaggio minimo di fibre per impieghi strutturali non deve essere inferiore allo 0,3% in volume.

Tutte le fibre devono presentare una distribuzione omogenea all'interno dell'impasto. Il raggiungimento di tale condizione può essere ostacolato dalla formazione di accumuli, comunemente indicati con i termini di "grumi", "ciuffi" o "grovigli". In particolare, la loro presenza, seppur limitata, può provocare occlusioni tali da rendere difficoltose le operazioni di pompaggio.

Se necessario e autorizzato dalla Direzione lavori, per garantire al calcestruzzo un'adeguata lavorabilità si potrà aumentare la frazione fine e/o ridurre il diametro massimo dell'aggregato e aggiungere all'impasto additivi fluidificanti.

#### Controlli di accettazione in cantiere

Il Direttore dei Lavori, in fase di accettazione, deve verificare che ciascuna miscela omogenea sia coperta da CVT in corso di validità, di cui una copia deve essere presente in cantiere.

Ai fini della rintracciabilità dei prodotti, l'esecutore dei lavori deve inoltre assicurare la conservazione di tutta la documentazione, unitamente a marchiature o etichette di riconoscimento ed alle eventuali annotazioni trasmesse dal Direttore dei Lavori, fino al completamento delle operazioni di collaudo statico.

#### I controlli di accettazione in cantiere:

- sono obbligatori e devono essere eseguiti a cura e sotto la responsabilità del Direttore dei Lavori;
- devono essere effettuati contestualmente alla messa in opera del FRC;
- devono essere eseguiti su provini prelevati in cantiere.

In aggiunta alle prove di accettazione richieste per la verifica di lavorabilità e di resistenza alla compressione, previste per il calcestruzzo senza fibre, per ogni miscela omogenea è obbligatorio fare almeno un prelievo di due campioni ogni 100 m<sup>3</sup> di getto, da sottoporre a prova di flessione secondo la UNI EN 14651.

Il Direttore dei Lavori deve assicurare, mediante sigle, etichettature indelebili, ecc., che i campioni inviati al Laboratorio incaricato siano effettivamente quelli da lui prelevati.

Le prove e i controlli necessari sul calcestruzzo FRC sono disposti dalle "Linee Guida per l'identificazione, la qualificazione, la certificazione di valutazione tecnica ed il controllo di accettazione dei calcestruzzi fibrorinforzati FRC (Fiber Reinforced Concrete)".

## **Art. 74. Prodotti a base legno**

Si intendono per prodotti a base di legno quelli derivati dalla semplice lavorazione e/o dalla trasformazione del legno e che sono presentati solitamente sotto forma di segati, pannelli, lastre, ecc.

I prodotti vengono di seguito considerati al momento della loro fornitura ed indipendentemente dalla destinazione d'uso. La Direzione dei Lavori ai fini della loro accettazione può procedere ai controlli (anche parziali) su campioni della fornitura oppure richiedere un attestato di conformità della stessa alle prescrizioni di seguito indicate.

Per le prescrizioni complementari da considerare in relazione alla destinazione d'uso (strutture, pavimentazioni, coperture, ecc.) si rinvia agli appositi articoli del presente capitolato ed alle prescrizioni del progetto.

1) I segati di legno a complemento di quanto specificato nel progetto o negli articoli relativi alla destinazione d'uso, si intendono forniti con le seguenti caratteristiche:

- tolleranze sulla lunghezza e larghezza:  $\pm 10$  mm;
- tolleranze sullo spessore:  $\pm 2$  mm;
- umidità non maggiore del 15%, misurata secondo la norma UNI 8829;
- trattamenti preservanti vari;

2) I pannelli a base di fibra di legno oltre a quanto specificato nel progetto, e/o negli articoli relativi alla destinazione d'uso, si intendono forniti con i requisiti generali della norma UNI EN 622-1 e con le seguenti caratteristiche:

- tolleranza sulla lunghezza e larghezza:  $\pm 3$  mm;
- tolleranze sullo spessore:  $\pm 0,5$  mm;
- umidità non maggiore dell'8%;
- massa volumica: per tipo tenero minore di  $350 \text{ kg/m}^3$ ; per tipo semiduro tra  $350$  e  $800 \text{ kg/m}^3$ ; per tipo duro oltre  $800 \text{ kg/m}^3$ , misurate secondo le norme UNI vigenti.

La superficie potrà essere:

- grezza (se mantenuta come risulta dalla pressatura);
- levigata (quando ha subito la levigatura);

3) Gli elementi strutturali di legno lamellare incollato sono prodotti conformemente alla UNI EN 14080. L'attribuzione degli elementi strutturali di legno lamellare ad una delle classi di resistenza previste dalla UNI EN 14080 può essere effettuata sulla base delle proprietà delle lamelle o direttamente sulla base dei risultati di prove sperimentali, secondo le UNI EN 384 e UNI EN 408.

Le dimensioni delle singole lamelle rispetteranno i limiti per lo spessore e per l'area della sezione trasversale indicati nella UNI EN 14080.

Il micro-lamellare (LVL) è un prodotto a base di legno realizzato incollando tra loro fogli di legno di spessore generalmente compreso fra i 3 e 6 mm, con l'impiego di calore e pressione, con le fibre orientate nella direzione dell'asse dell'elemento. Definizione, classificazione e specifiche sono contenute nella norma europea UNI EN 14279. Gli elementi strutturali in microlamellare di tipo lineare (travi) hanno tutti gli strati disposti in direzione parallela all'asse dell'elemento. La sezione trasversale in genere è costituita da un minimo di 5 strati.

4) I pannelli a base di particelle di legno (truciolati) a compimento di quanto specificato nel progetto, o negli articoli relativi alla destinazione d'uso, si intendono forniti con le seguenti caratteristiche:

- tolleranze sulla lunghezza e larghezza:  $\pm 5$  mm;
- tolleranze sullo spessore:  $\pm 0,5$  mm;
- umidità del  $10\% \pm 3\%$ ;

Funzionalmente avranno le seguenti caratteristiche:

- rigonfiamento dopo immersione in acqua: 12% massimo (oppure 16%), misurato secondo la norma UNI EN 317;

5) I pannelli di legno compensato e paniforti a completamento di quanto specificato nel progetto, o negli articoli relativi alla destinazione d'uso, si intendono forniti con le seguenti caratteristiche:

- tolleranze sulla lunghezza e larghezza:  $\pm 5$  mm, misurate secondo la norma UNI EN 315;
- intolleranze sullo spessore:  $\pm 1$  mm, misurate secondo la norma UNI EN 315;
- umidità non maggiore del 12%
- grado di incollaggio (da 1 a 10), misurato secondo le norme UNI EN 314-1 e UNI EN 314-2.

Funzionalmente avranno le seguenti caratteristiche:

- resistenza a trazione  $N/mm^2$ , misurata secondo la norma UNI 6480;
- resistenza a flessione statica  $N/mm^2$  minimo, misurata secondo la norma UNI 6483.

Qualora utilizzati per scopi strutturali, i prodotti a base di legno saranno conformi ai requisiti indicati nella Direttiva Legno CNR DT 206 ed alle pertinenti norme UNI di riferimento. Per quanto non espressamente contemplato, si rinvia alla seguente normativa tecnica: UNI EN 13986, UNI EN 1309-1, UNI EN 844, UNI EN 336, UNI EN 1309-3, UNI EN 975, UNI ISO 1029, UNI EN 309, UNI EN 311, UNI EN 313, UNI EN 316, UNI EN 318, UNI EN 319, UNI EN 320, UNI EN 321, UNI EN 323, UNI EN 635, UNI 6467.

Tutti i prodotti e/o materiali di cui al presente articolo, qualora possano essere dotati di marcatura CE secondo la normativa tecnica vigente, dovranno essere muniti di tale marchio.



### **Art. 75. Legno lamellare incollato**

Il legno lamellare disponibile sotto forma di travi, di pannelli in multistrati o di sezioni sagomate di varia natura proveniente dalle migliori zone di accrescimento (con raccordi fra le parti mediante piccoli raggi di curvatura il raggio non può essere inferiore a 160 volte lo spessore della lamella di specie resinosa e 200 volte per lamelle di specie dure) dovrà essere fornito in opera conformemente alle norme UNI (in particolare la UNI EN 14080) e/o CNR vigenti ed in loro mancanza quelle della letteratura tecnica (in primo luogo le norme internazionali ed estere). Ogni pezzatura dovrà essere selezionata qualitativamente e dimensionalmente, stagionata, giuntata di testa e piallata sulle quattro facce, formando le lamelle nelle misure richieste dagli elaborati di progetto. Le lamelle, assemblate per incollaggio eseguito con collanti di tipo strutturale (a base di resorcina formaldeide o di urea), dovranno essere del tipo impregnato con sostanze atte a garantire l'assoluta inattaccabilità da parte di insetti, funghi, agenti atmosferici e chimici. Le strutture portanti dovranno, grazie all'elevata coibenza termica, impedire la creazione di ponti termici ed eliminare fenomeni di condensa.

Gli elementi strutturali di legno lamellare incollato debbono essere conformi alla norma europea armonizzata UNI EN 14080, e, secondo quanto specificato al punto A del paragrafo 11.1 del D.M. 17 gennaio 2018, recare la marcatura CE.

Le singole tavole, per la composizione di legno lamellare, dovranno soddisfare i requisiti della norma europea armonizzata UNI EN 14081-1 al fine di garantirne una corretta attribuzione ad una classe di resistenza. Per classi di resistenza delle singole tavole superiori a C30 si farà riferimento esclusivo ai metodi di classificazione a macchina.

Le singole lamelle vanno tutte individualmente classificate dal fabbricante come previsto al § 11.7.2 del citato decreto.

Per il controllo della qualità e della costanza della produzione si dovranno eseguire le seguenti prove:

- di delaminazione;
- di resistenza a taglio delle superfici di incollaggio;
- di controllo degli elementi;
- laminati verticalmente;
- controllo delle sezioni giuntate.

La determinazione della resistenza a taglio e delle proprietà meccaniche perpendicolari alla fibratura e di altre proprietà fisiche e meccaniche saranno effettuate secondo le prescrizioni di cui alle norme UNI EN 408.

### **Art. 76. Prodotti di Pietre naturali o ricostruite**

1) La terminologia utilizzata (come da norma UNI EN 12670) ha il significato di seguito riportato, le denominazioni commerciali devono essere riferite a campioni, atlanti, ecc.

**Pietre naturali e marmi** -Le pietre naturali da impiegare per la muratura o per qualsiasi altro lavoro dovranno essere di grana compatta ed esenti da piani di sfaldamento, screpolature, venature ed inclusioni di sostanze estranee; inoltre, dovranno avere dimensioni adatte al particolare tipo di impiego, offrire una resistenza proporzionata all'entità delle sollecitazioni cui dovranno essere sottoposte e possedere un'efficace capacità di adesione alle malte. Il carico di sicurezza a compressione non dovrà mai superare il 20% del rispettivo carico di rottura. Saranno escluse, salvo specifiche prescrizioni, le pietre gessose ed in generale tutte quelle che potrebbero subire alterazioni per l'azione degli agenti atmosferici o dell'acqua corrente.

**Marmo (termine commerciale)** - Roccia cristallina, compatta, lucidabile, da decorazione e da costruzione, prevalentemente costituita da minerali di durezza Mohs da 3 a 4 (quali calcite, dolomite, serpentino).

A questa categoria appartengono:

- i marmi propriamente detti (calcari metamorfici ricristallizzati), i calcefiri ed i cipollini;
- i calcari, le dolomie e le brecce calcaree lucidabili;
- gli alabastri calcarei;
- le serpentiniti;
- oficalciti.

Dovranno essere della migliore qualità, privi di scaglie, brecce, vene, spaccature, nodi o altri difetti che li renderebbero fragili e poco omogenei. Non saranno tollerate stuccature, tasselli, rotture e scheggiature.

**Granito (termine commerciale)** - Roccia fanero-cristallina, compatta, lucidabile, da decorazione e da costruzione, prevalentemente costituita da minerali di durezza Mohs da 6 a 7 (quali quarzo, feldspati, felspatoidi)

A questa categoria appartengono:

- i graniti propriamente detti (rocce magmatiche intrusive acide fanerocristalline, costituite da quarzo, feldspati sodico
- potassici e miche);
- altre rocce magmatiche intrusive (dioriti, granodioriti, sieniti, gabbri, ecc.);
- le corrispettive rocce magmatiche effusive, a struttura porfirica;
- alcune rocce metamorfiche di analoga composizione come gneiss e serizzi.

**Travertino** - Roccia calcarea sedimentaria di deposito chimico con caratteristica strutturale vacuolare, da decorazione e da costruzione; alcune varietà sono lucidabili.

**Pietra (termine commerciale)** - Roccia da costruzione e/o da decorazione, di norma non lucidabile.

A questa categoria appartengono rocce di composizione mineralogica svariata, non inseribili in alcuna classificazione. Esse sono riconducibili ad uno dei due gruppi seguenti:

- rocce tenere e/o poco compatte;
- rocce dure e/o compatte.

Esempi di pietre del primo gruppo sono: varie rocce sedimentarie (calcareniti, arenarie a cemento calcareo, ecc.), varie rocce piroclastiche, (peperini, tufi, ecc.); al secondo gruppo appartengono le pietre a spacco naturale (quarziti, micascisti, gneiss lastroidi, ardesie, ecc.), e talune vulcaniti (basalti, trachiti, leucititi, ecc.).

Per gli altri termini usati per definire il prodotto in base alle forme, dimensioni, tecniche di lavorazione ed alla conformazione geometrica, vale quanto riportato nella norma UNI EN 12670 e UNI EN 14618.

2) I prodotti di cui sopra devono rispondere a quanto segue:

- a) appartenere alla denominazione commerciale e/o petrografica indicata nel progetto, come da norma UNI EN 12407 oppure avere origine del bacino di estrazione o zona geografica richiesta nonché essere conformi ad eventuali campioni di riferimento ed essere esenti da crepe, discontinuità, ecc. che riducano la resistenza o la funzione;
- b) avere lavorazione superficiale e/o finiture indicate nel progetto e/o rispondere ai campioni di riferimento; avere le dimensioni nominali concordate e le relative tolleranze;
- c) delle seguenti caratteristiche il fornitore dichiarerà i valori medi (ed i valori minimi e/o la dispersione percentuale):
  - massa volumica reale ed apparente, misurata secondo la norma UNI EN 13755 e UNI EN 14617-1;
  - coefficiente di imbibizione della massa secca iniziale, misurato secondo la norma UNI EN 13755 e UNI EN 14617;
  - resistenza a compressione, misurata secondo la norma UNI EN 1926 e UNI EN 14617;
  - resistenza a flessione, misurata secondo la norma UNI EN 12372 e UNI EN 14617;
  - modulo di elasticità, misurato secondo la norma e UNI EN 14146;
  - resistenza all'abrasione, misurata secondo le disposizioni del Regio Decreto 2234/39 e UNI EN 14617;
- d) per le prescrizioni complementari da considerare in relazione alla destinazione d'uso (strutturale per murature, pavimentazioni, coperture, ecc.) si rinvia agli appositi articoli del presente capitolato ed alle prescrizioni di progetto.

**Pietre da taglio** - Oltre a possedere i requisiti delle pietre naturali, dovranno essere sonore alla percussione, prive di fenditure e litoclasti e possedere una perfetta lavorabilità.

Per le opere a "faccia a vista" sarà vietato l'impiego di materiali con venature disomogenee o, in genere, di brecce. Inoltre dovranno avere buona resistenza a compressione, resistenza a flessione, tenacità (resistenza agli urti), capacità di resistenza agli agenti atmosferici e alle sostanze inquinanti, lavorabilità (attitudine ad essere trasformate in blocchi squadrati, in lastre, colonne, capitelli, cornici) e lucidabilità.

**Lastre per tetti, per cornicioni e simili** – Saranno preferibilmente costituite da rocce impermeabili (poco porose), durevoli ed inattaccabili al gelo, che si possano facilmente trasformare in lastre sottili (scisti, lavagne).

**Lastre per interni** – Dovranno essere costituite preferibilmente da pietre perfette, lavorabili, trasformabili in lastre lucidabili, tenaci e resistenti all'usura.

I valori dichiarati saranno accettati dalla Direzione dei Lavori anche in base ai criteri generali dell'articolo relativo ai materiali in genere ed in riferimento alle norme UNI EN 12057 e UNI EN 12058.

Per quanto non espressamente contemplato, si rinvia alla seguente normativa tecnica: UNI EN 14617 UNI EN 12407 - UNI EN 13755 - UNI EN 1926 - UNI EN 12372 - UNI EN 14146.

Tutti i prodotti e/o materiali di cui al presente articolo, qualora possano essere dotati di marcatura CE secondo la normativa tecnica vigente, dovranno essere muniti di tale marchio.

### ***Art. 80. Prodotti diversi (Sigillanti, Adesivi, Geotessili)***

Tutti i prodotti di seguito descritti vengono considerati al momento della fornitura. La Direzione dei Lavori, ai fini della loro accettazione, può procedere ai controlli (anche parziali) su campioni della fornitura oppure richiedere un attestato di conformità della stessa alle prescrizioni di seguito indicate.

Per il campionamento dei prodotti ed i metodi di prova si fa riferimento ai metodi UNI esistenti.

1 - Per sigillanti si intendono i prodotti utilizzati per riempire in forma continua e durevole i giunti tra elementi edilizi (in particolare nei serramenti, nelle pareti esterne, nelle partizioni interne, ecc.) con funzione di tenuta all'aria, all'acqua, ecc. Oltre a quanto specificato nel progetto, o negli articoli relativi alla destinazione d'uso, si intendono rispondenti alle seguenti caratteristiche:

- compatibilità chimica con il supporto al quale sono destinati;
- diagramma forza deformazione (allungamento) compatibile con le deformazioni elastiche del supporto al quale sono destinati;
- durabilità ai cicli termoigrometrici prevedibili nelle condizioni di impiego, cioè con decadimento delle caratteristiche meccaniche ed elastiche che non pregiudichino la sua funzionalità;
- durabilità alle azioni chimico-fisiche di agenti aggressivi presenti nell'atmosfera o nell'ambiente di destinazione.

Il soddisfacimento delle prescrizioni predette si intende comprovato quando il prodotto risponde al progetto o alla norma UNI ISO 11600 e/o è in possesso di attestati di conformità; in loro mancanza si fa riferimento ai valori dichiarati dal produttore ed accettati dalla Direzione dei Lavori.

2 - Per adesivi si intendono i prodotti utilizzati per ancorare un prodotto ad uno attiguo, in forma permanente, resistendo alle sollecitazioni meccaniche, chimiche, ecc. dovute all'ambiente ed alla destinazione d'uso.

Sono inclusi nel presente articolo gli adesivi usati in opere di rivestimenti di pavimenti e pareti o per altri usi e per diversi supporti (murario, terroso, legnoso, ecc.).

Sono esclusi gli adesivi usati durante la produzione di prodotti o componenti.

Oltre a quanto specificato nel progetto, o negli articoli relativi alla destinazione d'uso, si intendono forniti rispondenti alle seguenti caratteristiche:

- compatibilità chimica con il supporto al quale essi sono destinati;
- durabilità ai cicli termoigrometrici prevedibili nelle condizioni di impiego (cioè con un decadimento delle caratteristiche meccaniche che non pregiudichino la loro funzionalità);
- durabilità alle azioni chimico-fisiche dovute ad agenti aggressivi presenti nell'atmosfera o nell'ambiente di destinazione;
- caratteristiche meccaniche adeguate alle sollecitazioni previste durante l'uso.

Il soddisfacimento delle prescrizioni predette si intende comprovato quando il prodotto risponde ad una norma UNI e/o è in possesso di attestati di conformità; in loro mancanza si fa riferimento ai valori dichiarati dal produttore ed accettati dalla Direzione dei Lavori.

3 - Per geotessili si intendono i prodotti utilizzati per costituire strati di separazione, contenimento, filtranti, drenaggio in opere di terra (rilevati, scarpate, strade, giardini, ecc.) ed in coperture.

Si distinguono in:

- tessuti: stoffe realizzate intrecciando due serie di fili (realizzando ordito e trama);
- nontessuti: feltri costituiti da fibre o filamenti distribuiti in maniera casuale, legati tra loro con trattamento meccanico (agugliatura) oppure chimico (impregnazione) oppure termico (fusione). Si hanno nontessuti ottenuti da fiocco o da filamento continuo.

(Sono esclusi dal presente articolo i prodotti usati per realizzare componenti più complessi).

Quando non è specificato nel progetto, o negli articoli relativi alla destinazione d'uso, si intendono forniti rispondenti alle seguenti caratteristiche:

- tolleranze sulla lunghezza e larghezza:  $\pm 1\%$ ;
- spessore:  $\pm 3\%$ ;
- resistenza a trazione (non tessuti UNI 8279-4);
- resistenza a lacerazione (non tessuti UNI EN ISO 9073-4; tessuti UNI 7275);
- resistenza a perforazione con la sfera (non tessuti UNI EN 8279-11; tessuti UNI 5421);
- assorbimento dei liquidi (non tessuti UNI EN ISO 9073-6);
- assorbimento (non tessuti UNI EN ISO 9073-6);
- variazione dimensionale a caldo (non tessuti UNI EN 8279-12);
- permeabilità all'aria (non tessuti UNI EN 8279-3).

Il soddisfacimento delle prescrizioni predette si intende comprovato quando il prodotto risponde ad una norma UNI e/o è in possesso di attestato di conformità; in loro mancanza valgono i valori dichiarati dal produttore ed accettati dalla Direzione dei Lavori.

Dovrà inoltre essere sempre specificata la natura del polimero costituente (poliestere, polipropilene, poliammide, ecc.).

Per i non tessuti dovrà essere precisato:

- se sono costituiti da filamento continuo o da fiocco;

- se il trattamento legante è meccanico, chimico o termico;
- il peso unitario.

Malta cementizia anticorrosiva bicomponente per la protezione dei ferri d'armatura

Trattamento protettivo rialcalinizzante dei ferri di armatura, ripuliti da precedenti operazioni di demolizione del copriferro e dall'eventuale ruggine con sabbiatura o pulizia meccanica. La malta bicomponente sarà a base di polimeri in dispersione acquosa, leganti cementizi ed inibitori di corrosione rispondente ai principi definiti nella UNI EN 1504-7 e UNI EN 1504-9. Il prodotto deve risultare resistente all'acqua, ai gas aggressivi presenti nell'atmosfera, svolgendo una azione protettiva efficace secondo gli standard della UNI EN 15183 della superficie metallica all'ossidazione.

Per quanto non espressamente contemplato, si rinvia alla seguente normativa tecnica: UNI EN 13888, UNI EN 12004-1, UNI EN 12860.

Tutti i prodotti e/o materiali di cui al presente articolo, qualora possano essere dotati di marcatura CE secondo la normativa tecnica vigente, dovranno essere muniti di tale marchio.

## ***Art. 81. Prodotti impregnanti per la protezione, l'impermeabilizzazione e consolidamento***

### **Generalità**

L'impregnazione dei materiali costituenti gli edifici è un'operazione tesa a salvaguardare il manufatto aggredito da agenti patogeni siano essi di natura fisica, chimica e/o meccanica. Le sostanze da impiegarsi per l'impregnazione dei manufatti potranno essere utilizzate in varie fasi del progetto di conservazione quali preconsolidanti, consolidanti e protettivi. Dovranno in ogni caso essere sempre utilizzate con estrema cautela, mai generalizzandone l'applicazione, finalizzandone l'uso oltre che alla conservazione del manufatto oggetto di intervento, anche alla prevenzione del degrado che comunque potrebbe continuare a sussistere anche ad intervento conservativo ultimato.

Degrado essenzialmente dovuto:

- ad un'azione fisica indotta dagli agenti atmosferici quali azioni meccaniche erosive dell'acqua piovana (dilavamento, crioclastismo), azioni meccaniche di cristallizzazione dei sali solubili (umidità da risalita), azioni eoliche (fortemente abrasive per il continuo trasporto del particolato atmosferico), fessurazioni, rotture, cedimenti di tipo strutturale: l'impregnante dovrà evitare una rapida disgregazione delle superfici, l'adescamento delle acque ed il loro ristagno all'interno dei materiali;

- ad un'azione chimica, che agisce mediante un contatto, saltuario o continuato, con sostanze attive quali piogge acide ed inquinanti atmosferici (condensazione del particolato atmosferico, croste nere, ecc.): in questo caso l'impregnante dovrà fornire alle superfici un'appropriata inerzia chimica.

La scelta della sostanza impregnante dipenderà dalla natura e dalla consistenza delle superfici che potranno presentarsi:

- prive di rivestimento con pietra a vista compatta e tenace;
- prive di rivestimento con pietra a vista tenera e porosa;

- prive di rivestimento in cotti a vista mezzanelli e forti;
- prive di rivestimento in cotti a vista albasì e porosi;
- prive di rivestimento in cls;
- rivestite con intonaci e coloriture realizzati durante i lavori;
- rivestite con intonaco e coloriture preesistenti.

In presenza di una complessità materico patologico così varia ed eterogenea si dovrà intervenire con grande attenzione e puntualità effettuando preventivamente tutte quelle analisi e diagnosi in grado di fornire indicazioni sulla natura della materia oggetto di intervento e sulle fenomenologie di degrado.

I prodotti da usare dovranno possedere caratteristiche specifiche eventualmente confortate da prove ed analisi da effettuarsi in laboratorio o direttamente in cantiere.

Tali prodotti andranno applicati solo in caso di effettivo bisogno, su murature e manufatti eccessivamente porosi esposti agli agenti atmosferici, all'aggressione di umidità da condensa, di microrganismi animali e vegetali. Le operazioni andranno svolte su superfici perfettamente asciutte con una temperatura intorno ai 20 °C.

Le sostanze da utilizzarsi dovranno pertanto svolgere le seguenti funzioni:

- svolgere un'azione consolidante al fine di accrescere o fornire quelle caratteristiche meccaniche di resistenza al degrado (fisico, chimico, materico, strutturale) che si sono indebolite col trascorrere del tempo, o che non hanno mai posseduto;
- svolgere un'azione protettiva, mediante l'idrofobizzazione dei supporti in modo da renderli adatti a limitare l'assorbimento delle acque meteoriche, l'adescamento dell'umidità per risalita o da condensa, la proliferazione da macro e microflora.

In ogni caso la scelta delle sostanze impregnanti sarà effettuata in funzione dei risultati emersi a seguito delle analisi di cui sopra, di prove e campionature condotte secondo quanto prescritto dalle raccomandazioni NORMAL e da quanto indicato dalla Direzione dei Lavori. Ogni prodotto dovrà comunque essere sempre preventivamente accompagnato da una scheda tecnica esplicativa fornita dalla casa produttrice, quale utile riferimento per le analisi che si andranno ad effettuare.

In particolare, le caratteristiche richieste ai prodotti da utilizzare in base al loro impiego, saranno:

basso peso molecolare ed un elevato potere di penetrazione; buona resistenza all'attacco fisico-chimico degli agenti atmosferici; buona resistenza chimica in ambiente alcalino; assenza di effetti collaterali e la formazione di sottoprodotti di reazione dannosi (produzione di sali); perfetta trasparenza ed inalterabilità dei colori; traspirazione tale da non ridurre, nel materiale trattato, la preesistente permeabilità ai vapori oltre il valore limite del 10%; atossicità; assenza di impatto ambientale; sicurezza ecologica; facilità di applicazione; solubilizzazione dei leganti.

Sarà sempre opportuno ad applicazione avvenuta provvedere ad un controllo (cadenzato nel tempo) sulla riuscita dell'intervento onde verificarne l'effettiva efficacia.

## **Composti organici**



Possiedono una dilatazione termica diversa da quella dei materiali oggetto di intervento. Sono tutti dei polimeri sintetici ed esplicano la loro azione grazie ad un'elevata adesività. Possono essere termoplastici o termoindurenti:

- i prodotti termoplastici assorbono bene urti e vibrazioni e soprattutto, non polimerizzando una volta penetrati nel materiale, mantengono una certa solubilità che ne consente la reversibilità;

- i prodotti termoindurenti hanno invece solubilità pressoché nulla, sono irreversibili, piuttosto fragili e sensibili all'azione dei raggi ultravioletti.

Hanno un vasto spettro di impiego: i termoplastici sono impiegati per materiali lapidei, per le malte, per la muratura e per i legnami (nonché per la protezione degli stessi materiali e dei metalli), mentre i termoindurenti vengono impiegati soprattutto come adesivi strutturali.

Alcune resine organiche, diluite con solventi, possiedono la capacità di diffondersi in profondità all'interno dei materiali. L'utilizzo delle resine organiche sarà sempre condizionato dalle indicazioni fornite dal progetto di conservazione e alla specifica autorizzazione della Direzione dei Lavori e degli organi preposti alla tutela del bene oggetto di intervento.

**Resine epossidiche** - Prodotti termoindurenti, con buona resistenza chimica, ottime proprietà meccaniche, eccellente adesività, ma con difficoltà di penetrazione e tendenza ad ingiallire e a sfarinare alla luce solare. Sono impiegate soprattutto per la protezione di edifici industriali, di superfici in calcestruzzo e di manufatti sottoposti ad una forte aggressione chimica, per incollaggi e per consolidamenti strutturali di materiali lapidei, legname, murature.

Sono prodotti bicomponenti (un complesso propriamente epossidico ed una frazione amminica o acida), da preparare a piè d'opera e da applicare a pennello, a tampone, con iniettori o comunque sotto scrupoloso controllo dal momento che hanno un limitato tempo di applicazione.

Il loro impiego dovrà essere attentamente vagliato dall'Appaltatore, dietro espressa richiesta della Direzione dei Lavori.

**Resine acriliche** - Sono composti termoplastici ottenuti polimerizzando gli acidi acrilico, metacrilico e loro derivati. Le caratteristiche dei singoli prodotti variano entro limiti piuttosto ampi in funzione dei tipi di monomero e del peso molecolare del polimero. Per la maggior parte le resine acriliche sono solubili in opportuni solventi organici e hanno una buona resistenza all'invecchiamento, alla luce, agli agenti chimici. Hanno scarsa capacità di penetrazione e non possono essere impiegate come adesivi strutturali. Possiedono in genere buona idrorepellenza che tende a decadere se il contatto con l'acqua si protrae per tempi superiori alle 100 ore. Inoltre, sempre in presenza di acqua tendono a dilatarsi. Il prodotto si applica a spruzzo, a pennello o per impregnazione.

Le resine acriliche oltre che come consolidanti si possono impiegare come protettivi e impermeabilizzanti.

**Resine acril-siliconiche** - Uniscono la resistenza e la capacità protettiva delle resine acriliche con l'adesività, l'elasticità, la capacità di penetrazione e la idrorepellenza delle resine siliconiche. Disciolte in particolari solventi, risultano indicate per interventi di consolidamento di materiali lapidei specie quando si verifica un processo di degrado provocato dall'azione combinata di aggressivi chimici ed agenti atmosferici.

Sono particolarmente adatte per opere in pietra calcarea o arenaria. Le resine acriliche e acril-siliconiche si dovranno impiegare con solvente aromatico, in modo da garantire una viscosità della soluzione non superiore a 10 cPs, il residuo secco garantito deve essere di almeno il 10%. L'essiccamento del solvente dovrà avvenire in maniera estremamente graduale in modo da consentire la diffusione del prodotto per capillarità anche dopo le 24 ore dalla sua applicazione. Non dovranno presentare in fase di applicazione (durante la polimerizzazione

e/o essiccamento del solvente), capacità reattiva con acqua, che può portare alla formazione di prodotti secondari dannosi; devono disporre di una elevata idrofilia in fase di impregnazione; essere in grado di aumentare la resistenza agli sbalzi termici eliminando i fenomeni di decoesione; non devono inoltre presentare ingiallimento nel tempo, ed essere in grado di resistere agli agenti atmosferici e ai raggi UV. Deve sempre essere possibile intervenire con adatto solvente per eliminare gli eccessi di resina.

**Resine poliuretatiche** - Prodotti termoplastici o termoindurenti a seconda dei monomeri che si impiegano in partenza, hanno buone proprietà meccaniche, buona adesività, ma bassa penetrabilità.

Mescolate con isocianati alifatici hanno migliore capacità di penetrazione nei materiali porosi (hanno bassa viscosità), sono resistenti ai raggi ultravioletti e agli inquinanti atmosferici e garantiscono un'ottima permeabilità al vapore. Oltre che come consolidanti possono essere impiegate come protettivi e impermeabilizzanti. Infatti utilizzando l'acqua come reagente risultano particolarmente adatte per sbarramenti verticali extramurari contro infiltrazioni dando luogo alla formazione di schiume rigide. Si possono impiegare unitamente a resine acriliche per il completamento della tenuta contro infiltrazioni d'acqua. Il prodotto dovrà possedere accentuata idrofilia per permettere la penetrazione per capillarità anche operando su murature umide.

**Metacrilati da iniezione** - Sono monomeri liquidi a base di esteri metacrilici che opportunamente catalizzati ed iniettati con pompe per iniezione di bicomponenti si trasformano in gel polimerici elastici in grado di bloccare venute d'acqua dolce o, salmastra. Sono infatti in grado di conferire la tenuta all'acqua di murature interrate o a contatto con terreni di varia natura. Si presentano come soluzioni acquose di monomeri la cui gelificazione viene ottenuta con l'aggiunta di un sistema catalitico in grado di modulare il tempo di polimerizzazione. I gel che si formano a processo avvenuto rigonfiano a contatto con l'acqua garantendo tenuta permanente. Il prodotto impiegato deve possedere bassissima viscosità (simile a quella dell'acqua) non superiore a 10 mPa, essere assolutamente atossico, traspirante al vapore acqueo, non biodegradabile. Il pH della soluzione, da iniettare e del polimero finale ottenuto deve essere maggiore o uguale a 7 onde evitare l'innesto di corrosione alle armature metalliche eventualmente presenti.

A complemento dell'operazione impermeabilizzante possono essere utilizzati poliuretani acquareattivi.

**Perfluoropolieteri ed elastomeri fluororati** - Anch'essi prodotti a doppia funzionalità, adatti per la protezione i primi, per il consolidamento e alla protezione di materiali lapidei e porosi i secondi. Sono prodotti che non polimerizzano dopo la loro messa in opera in quanto già prepolimerizzati, non subiscono alterazioni nel corso dell'invecchiamento e di conseguenza non variano le loro proprietà. Non contengono catalizzatori o stabilizzanti, sono stabili ai raggi UV, hanno buone doti aggreganti, ma anche protettive, risultano permeabili al vapore d'acqua, sono completamente reversibili (anche quelli dotati di gruppi funzionali deboli di tipo ammidico) possiedono però scarsa penetrazione all'interno della struttura porosa, se non opportunamente funzionalizzati con gruppi polari (ammidi ed esteri) risultano eccessivamente mobili all'interno del manufatto. Vengono normalmente disciolti in solventi organici (acetone) al 2-3% in peso ed applicati a pennello o a spray in quantità variabili a seconda del tipo di materiale da trattare e della sua porosità.

**Polimeri acrilici e vinilici** - Sono prodotti solidi ottenuti per polimerizzazione di un monomero liquido. Il monomero liquido può essere applicato ad una superficie per creare (a polimerizzazione completata) un film solido più o meno impermeabile ed aderente al supporto. I polimeri con scarso grado di polimerizzazione dispersi in acqua o in solventi organici danno luogo a lattici o emulsioni. Polimeri con basso peso molecolare sempre disciolti in acqua o in solvente organico formano soluzioni trasparenti. Entrambi questi prodotti se applicati come rivestimento in strato sottile permangono come film superficiali dopo l'evaporazione del solvente dal lattice o dalla soluzione. Lattici e soluzioni polimeriche sono spesso combinati con altri componenti quali cariche, pigmenti, opacizzanti, addensanti, plastificanti.

I principali polimeri impiegati per questo tipo di applicazione sono i poliacrilati e le resine viniliche.

- I poliacrilati possono essere utilizzati come impregnanti di materiali porosi riducendone consistentemente la permeabilità; sono pertanto impiegabili per situazioni limite quando si richiede l'impermeabilizzazione del materiale da forti infiltrazioni. Sotto forma di lattici vengono utilizzati per creare barriere protettive contro l'umidità oppure applicati come mani di fondo (primer) per migliorare l'adesione di pitturazioni e intonaci.

- Le resine viniliche sono solitamente copolimeri di cloruro di acetato di vinile sciolti in solventi. Presentano ottima adesione al supporto, stabilità sino a 60 °C, flessibilità, atossicità, buona resistenza agli agenti atmosferici. Sono però da impiegarsi con estrema cautela e solo in casi particolari in quanto riducono fortemente la permeabilità al vapor d'acqua, posseggono un bassissimo potere di penetrazione, risultano eccessivamente brillanti una volta applicati. In ogni caso, avendo caratteristiche particolari ricche di controindicazioni (scarsa capacità di penetrazione, all'interno del manufatto, probabile alterazione cromatica dello stesso ad applicazione avvenuta, effetto traslucido), l'utilizzo dei polimeri organici sarà da limitarsi a casi particolari. La loro applicazione si potrà effettuare dietro esplicita richiesta della Direzione dei Lavori e/o degli organi preposti alla tutela del bene oggetto di intervento.

**Polietilenglicoli o poliessietilene** - Sono prodotti termoplastici, molto solubili, usati soprattutto per piccole superfici e su legnami, in ambiente chiuso.

**Oli e cere naturali e sintetiche** - Quali prodotti naturali sono stati usati molto spesso anche anticamente a volte in maniera impropria, ma in determinate condizioni e su specifici materiali ancora danno ottimi risultati per la loro protezione e conservazione con il grosso limite di una scarsa resistenza all'invecchiamento.

Inoltre l'iniziale idrorepellenza acquisita dall'oggetto trattato, sparisce col tempo.

- L'olio di lino è un prodotto essiccativo formato da gliceridi di acidi grassi insaturi. Viene principalmente usato per l'impregnazione del legno, così pure di pavimenti e materiali in cotto. Gli olii essiccativi si usano normalmente dopo essere stati sottoposti a una particolare cottura, per esaltarne il potere essiccativo. L'olio di lino dopo la cottura (250-300 °C) si presenta molto denso e vischioso, con colore giallo o tendente al bruno.

- Le cere naturali, microcristalline o paraffiniche, vengono usate quali validi protettivi per legno e manufatti in cotto (molto usate sui cotti le cere steariche bollite in ragia vegetale in soluzione al 20%; sui legni la cera d'api in soluzione al 40% in toluene).

Questi tipi di prodotti prevedono comunque sempre l'applicazione in assenza di umidità, che andrà pertanto preventivamente eliminata. Per le strutture lignee si potrà ricorrere al glicol polietilenico (PEG) in grado di sostituirsi alle molecole d'acqua che vengono allontanate.

- Le cere sintetiche, costituite da idrocarburi polimerizzati ed esteri idrocarburi ossidati, hanno composizione chimica, apparenza e caratteristiche fisiche ben diverse da quelle delle cere naturali. Le cere polietilene e polietilenglicoliche sono solubili in acqua e solventi organici, ma non si mischiano bene alle cere naturali ed alla paraffina. Sono comunque più stabili al calore, hanno maggior resistenza all'idrolisi ed alle reazioni chimiche. Le cere possono essere usate in forma di soluzione o dispersione, ad esempio in trementina, toluolo, cicloesano o etere idrocarburo, oppure sotto forma di miscele a base di cera d'api, paraffina colofonia.

Tutte le cere trovano comunque impiego ristretto nel trattamento dei materiali lapidei e porosi in generale a causa dell'ingiallimento e dell'opacizzazione delle superfici trattate, danno inoltre luogo alla formazione di saponi che scoloriscono l'oggetto trattato se in presenza di umidità e carbonato di calcio, hanno scarsa capacità

di penetrazione. Esse non vanno usate su manufatti in esterno, esposti alle intemperie ed all'atmosfera, possibili terreni di coltura per batteri ed altri parassiti. Oli e cere vengono normalmente applicati a pennello.

## **Composti a base di silicio**

**Idrorepellenti protettivi siliconici** - Costituiscono una numerosa ed importante famiglia di idrorepellenti derivati dalla chimica del silicio generalmente conosciuti come siliconi.

I protettivi siliconici sono caratterizzati da comportamenti e performance tipici delle sostanze organiche come l'idrorepellenza, e nel contempo la resistenza chimico-fisica delle sostanze inorganiche apportate dal gruppo siliconico presente.

I composti organici del silicio (impropriamente chiamati siliconi) agiscono annullando le polarità latenti sulle superfici macrocristalline dei pori senza occluderli, permettendo quindi il passaggio dei vapori, ma evitando migrazioni idriche; la loro azione consiste quindi nel variare la disponibilità delle superfici minerali ad attrarre l'acqua in un comportamento spiccatamente idrorepellente, ciò avviene depositando sulle pareti dei pori composti organici non polari.

**Idrorepellenti** - La pluralità del potere idrorepellente è direttamente proporzionale alla profondità di penetrazione all'interno dei materiali. Penetrazione e diffusione del fluido dipendono quindi dalla porosità del materiale, dalle dimensioni e dalla struttura molecolare della sostanza impregnante in relazione al corpo poroso (pesanti macromolecole ricche di legami incrociati non attraversano corpi molto compatti e si depositano in superficie), la velocità e catalisi della reazione di condensazione (prodotti fortemente catalizzati possono reagire in superficie senza penetrare nel supporto), dell'alcalinità del corpo poroso, delle modalità di applicazione.

In questo grande gruppo di protettivi esistono prodotti più o meno indicati per l'impiego nel settore edile. Le cattive informazioni e l'inopportuna applicazione dei protettivi hanno causato notevoli danni al patrimonio monumentale ed è pertanto fondamentale la conoscenza delle caratteristiche dei prodotti da utilizzare. Essi dovranno comunque sempre garantire elevato potere penetrante, resistenza ai raggi ultravioletti ed infrarossi, resistenza agli agenti chimici alcalini assenza di effetti fumanti che causino una riduzione della permeabilità al vapore d'acqua superiore al 10% determinata secondo la norma UNI EN ISO 12572, assenza di variazioni cromatiche superficiali, assenza di effetto perlante (fenomeno prettamente superficiale ottenuto velocizzando la polimerizzazione del prodotto, che non rappresenta indizio di qualità e funzionalità dell'impregnazione).

Il loro utilizzo sarà sempre subordinato a specifica autorizzazione della Direzione dei Lavori, degli organi preposti alla tutela del bene in oggetto, e comunque ad appropriata campagna diagnostica preventiva effettuata sul materiale da trattare.

**Siliconati alcalini** - Di potassio o di sodio, meglio conosciuti come metil-siliconati di potassio o di sodio ottenuti dalla neutralizzazione con soda potassica caustica dell'acido silicico. Sono solitamente commercializzati in soluzioni acquose al 20-30% di attivo siliconico. Sono prodotti sconsigliati per l'idrofobizzazione ed il restauro di materiali lapidei a causa della formazione di sottoprodotti di reazione quali carbonati di sodio e di potassio: sali solubili.

La scarsa resistenza chimica agli alcali della resina metil-siliconica formatasi durante la reazione di polimerizzazione non offre sufficienti garanzie di durata nel tempo e rende i metil-siliconati non adatti alla protezione di materiali alcalini.

I siliconati di potassio possono trovare applicazione nella idrofobizzazione del gesso.

**Resine silconiche** - Generalmente vengono utilizzati silossani o polisilossani, resine metilsilconiche diluite con solventi organici quali idrocarburi, xilolo, ragie minerali. La concentrazione da utilizzare non deve essere inferiore al 5% in peso. Si possono impiegare prodotti già parzialmente polimerizzati che subiscono ulteriore polimerizzazione tramite idrolisi una volta penetrati come i metiletossi-polisilossani. Oppure impiegare sostanze già polimerizzate non più suscettibili di formare ulteriori legami chimici quali i metil-fenil-polisilossani. I polimeri silconici hanno una buona stabilità agli agenti chimici, bassa tensione superficiale (in grado quindi di bagnare la maggior parte delle superfici con le quali vengono a contatto), stabilità alla temperatura e resistenza agli stress termici, buona elasticità ed alta idrorepellenza.

Si prestano molto bene per l'impregnazione di manufatti ad alta porosità, mentre si incontrano difficoltà su substrati compatti e poco assorbenti a causa dell'elevato peso molecolare, comunque abbassabile. Inoltre le resine metil-silconiche a causa della bassa resistenza agli alcali sono da consigliarsi su materiali scarsamente alcalini.

In altri casi è possibile utilizzare le resine silconiche come leganti per malte da ripristino per giunti.

**Silani** - Più esattamente alchil-alcossi-silani, pur avendo struttura chimica simile alle resine silconiche differenziano da queste ultime per le ridotte dimensioni delle molecole del monomero (5-10 Å. uguali a quelle dell'acqua), la possibilità di solubilizzazione in solventi polari quali alcoli o acqua (con la possibilità quindi di trattare superfici umide), la capacità di reagire con i gruppi idrossilici presenti nei materiali contenenti silicati (calce) che porta alla formazione di un film ancorato chimicamente al supporto in grado di rendere il materiale altamente idrofobo.

Sono pertanto monomeri reattivi polimerizzati in situ ad elevatissima penetrazione (dovuta al basso peso molecolare), capaci quindi di idrofobizzare i capillari più piccoli e di combattere la penetrazione dei cloruri e dei sali solubili. Sempre grazie al basso peso molecolare gli alchil-alcossi-silani sono utilizzati concentrati normalmente dal 20 al 40% in peso, in casi particolari si possono utilizzare anche al 10%; ciò permette di ottenere ottime impregnazioni su supporti particolarmente compatti e scarsamente assorbenti. Gli alchil-silani devono comunque essere impiegati su supporti alcalini e silicei, risultano pertanto adatti per laterizi in cotto, materiali lapidei e in tufo, intonaci con malta bastarda. Da non impiegarsi invece su marmi carbonatici e intonaci di calce. Danno inoltre ottimi risultati: alchil-silani modificati sul travertino Romano e Trachite; alchil-silani idrosolubili nelle barriere chimiche contro la risalita capillare.

Non sono mai da impiegarsi su manufatti interessati da pressioni idrostatiche.

**Oligo silossani** - Polimeri reattivi a basso peso molecolare ottenuti dalla parziale condensazione di più molecole di silani. Sono generalmente alchil-silossani costituiti da 4 a 10 atomi di monomeri silanici condensati, prepolimeri reattivi che reagendo all'interno del materiale con l'umidità presente polimerizzano in situ, formando resine silconiche. Ne risulta un silano parzialmente condensato, solubile in solventi polari che si differenzia dal silano esclusivamente per le dimensioni molecolari da 2 a 6 volte superiori. Migliora così il potere di penetrazione rispetto alle resine silconiche, restando comunque inferiore nei confronti dei silani. I silossani oligomeri pertanto sono d'impiego generalmente universale e, a differenza delle resine silconiche, manifestando più alta penetrazione garantiscono una migliore protezione nel tempo di supporti compatti e scarsamente assorbenti. Gli alchil-silossani oligomeri grazie al gruppo alchilico, generalmente con medio o alto peso molecolare, offrono sufficienti garanzie contro l'aggressione delle soluzioni alcaline.

**Organo-siliconi** - Gli idrorepellenti organosilconici appartengono ad una categoria di protettivi idrorepellenti per l'edilizia costituiti da molecole di alchil-silani condensate con gruppi organici idrofili.

Questo permette di ottenere sostanze idrorepellenti solubili in acqua, con soluzioni stabili per 3-6 mesi, facilmente applicabili e trasportabili. Vista la completa assenza di solventi organici non comportano alcun

rischio tossicologico per gli applicatori e per l'ambiente. Inoltre l'utilizzo di protettivi diluibili in acqua permette di trattare supporti leggermente umidi.

**Etere etilico dell'acido silicico (silicati di etile)** - Monocomponente fluido, incolore, si applica in solvente, in percentuali (in peso) comprese fra 60 e 80%. Precipita per idrolisi, dando alcool etilico come sottoprodotto. E' una sostanza basso-molecolare a base inorganica in solvente organico.

Viene impiegato soprattutto per arenarie e per pietre silicatiche, ma fornisce ottimi risultati anche su mattoni ed intonaci.

Ha una bassissima viscosità, per cui penetra profondamente anche in materiali poco porosi, va applicato preferibilmente con il sistema a compresse o per immersione; è tuttavia applicabile anche a pennello, a spruzzo con irroratori a bassa pressione, a percolazione. Il materiale da trattare va completamente saturato sino a rifiuto; si potrà ripetere il trattamento dopo 2 o 3 settimane. Il supporto dovrà essere perfettamente asciutto, pulito e con una temperatura tra i 15 e i 20 °C. Il consolidante completa la sua reazione a seconda del supporto dopo circa 4 settimane con temperatura ambiente di circa 20 °C e UR del 40-50%.

In caso di sovradosaggio sarà possibile asportare l'eccesso di materiale, prima dell'indurimento, con tamponi imbevuti di solventi organici minerali (benzine).

Alcuni esteri silicici, miscelati con silossani, conferiscono una buona idrorepellenza al materiale trattato; costituiscono anche un prodotto di base per realizzare sbarramenti chimici contro l'umidità di risalita.

È molto resistente agli agenti atmosferici e alle sostanze inquinanti, non viene alterato dai raggi ultravioletti.

Dovrà possedere i seguenti requisiti:

- prodotto monocomponente non tossico;
- penetrazione ottimale;
- essiccamento completo senza formazione di sostanze appiccicose;
- formazione di sottoprodotti di reazione non dannosi per il materiale trattato;
- formazione di un legante stabile ai raggi UV, non attaccabile dagli agenti atmosferici corrosivi;
- impregnazione completa con assenza di effetti filmogeni e con una buona permeabilità al vapor d'acqua;
- assenza di variazioni cromatiche del materiale trattato.

**Composti inorganici** - Sono certamente duraturi, compatibili con il materiale al quale si applicano, ma irreversibili e poco elastici. Possono inoltre generare prodotti di reazione quali sali solubili. Per questi motivi il loro utilizzo andrà sempre attentamente vagliato e finalizzato, fatte salve tutte le prove diagnostiche e di laboratorio da effettuarsi preventivamente.

**Calce** - Applicata alle malte aeree e alle pietre calcaree come latte di calce precipita entro i pori e ne riduce il volume. Non ha però le proprietà cementanti del CaCO<sub>3</sub> che si forma nel lento processo di carbonatazione della calce, per cui l'analogia tra il processo naturale ed il trattamento di consolidamento con calce o bicarbonato di calcio è limitata ad una analogia chimica, poiché tutte le condizioni di carbonatazione (temperatura, pressione, forza ionica, potenziale elettrico) sono molto diverse. Ne consegue che il carbonato di calcio che precipita nei pori di un intonaco o di una pietra durante un trattamento di consolidamento non necessariamente eserciterà la stessa azione cementante di quello formatosi durante un lento processo di carbonatazione. Il trattamento con prodotti a base di calce può lasciare depositi biancastri di carbonato di

calce sulla superficie dei manufatti trattati, che vanno rimossi, a meno che non si preveda un successivo trattamento protettivo con prodotti a base di calce (grassello, scialbature).

**Idrossido di bario, Ba(OH)<sub>2</sub>** - Si impiega su pietre calcaree e per gli interventi su porzioni di intonaco affrescato di dimensioni ridotte laddove vi sia la necessità di neutralizzare prodotti gessosi di alterazione. L'idrossido di bario è molto affine al CaCO<sub>3</sub>, essendo, in partenza, carbonato di bario BaCO<sub>3</sub> reagisce con il gesso per dare BaSO<sub>4</sub> (solfato di bario), che è insolubile. Può dar luogo a patine biancastre superficiali, ha un potere consolidante piuttosto basso e richiede l'eliminazione preventiva degli eventuali sali presenti in soluzione nel materiale. Non porta alla formazione di barriera al vapore, in quanto non satura completamente i pori del materiale; per lo stesso motivo non esplica un'efficace azione nei confronti della penetrazione di acqua dall'esterno.

Come nel caso del trattamento a base di calce, la composizione chimica del materiale trattato cambia solo minimamente; il prodotto consolidante (carbonato di bario, BaCO<sub>3</sub>) ha un coefficiente di dilatazione tecnica simile a quello della calcite, è molto stabile ed è praticamente insolubile; se esposto ad ambiente inquinato da anidride solforosa, può dare solfato di bario (BaSO<sub>4</sub>), che è comunque un prodotto insolubile. Viceversa non deve essere applicato su materiali ricchi, oltre al gesso, di altri sali solubili, con i quali può combinarsi, dando prodotti patogeni.

**Alluminato di potassio, KAIO<sub>2</sub>** - Può dare sottoprodotti dannosi. Fra questi si può infatti ottenere idrossido di potassio, che, se non viene eliminato in fase di trattamento, può trasformarsi in carbonato e solfato di potassio, sali solubili e quindi potenzialmente dannosi.

## Metodi applicativi

La fase applicativa dei prodotti protettivi, richiederà una certa cautela ed attenzione, sia nei confronti del materiale sia per l'operatore che dovrà essere munito di apposita attrezzatura di protezione nel rispetto delle norme antinfortunistiche e di prevenzione.

In generale i prodotti dovranno essere applicati su supporti puliti, asciutti e privi di umidità a temperature non eccessive (possibilmente su paramenti non esposti ai raggi solari) onde evitare un'evaporazione repentina dei solventi utilizzati.

I metodi di applicazione dei prodotti consolidanti fluidi prevedono l'impiego di strumentazione elementare (pennelli, rulli, apparecchi a spruzzo airless) o, qualora sia necessaria una penetrazione più profonda e capillare, richiedono un impianto di cantiere più complesso; nei casi più semplici bisognerà delimitare e proteggere le zone non interessate dall'intervento in modo da raccogliere e riciclare la soluzione consolidante che non viene assorbita e provvedere a cicli continui di imbibizione.

I tempi di applicazione cambiano in rapporto al prodotto, al sistema scelto, alla porosità del materiale e possono variare da poche ore a diversi giorni.

I metodi di applicazione del consolidante sono:

Applicazione a pennello - Dopo aver accuratamente pulito e neutralizzato la superficie da trattare, si applica la soluzione di resina a pennello morbido fino a rifiuto. Il trattamento deve essere iniziato con resina in soluzione particolarmente diluita, aumentando gradualmente nelle ultime passate, la concentrazione oltre lo standard.

Applicazione a spruzzo - Dopo aver accuratamente pulito e neutralizzato la superficie, si applica la soluzione a spruzzo fino a rifiuto.



Applicazione a tasca - Tale applicazione è da utilizzarsi per impregnazioni particolari di: decori, aggetti, formelle finemente lavorate e fortemente decoesinate. Essa consiste nella applicazione di una tasca nella parte inferiore della zona da impregnare, si colloca, infatti, intorno alla parte da consolidare una specie di grondaia impermeabilizzata con lo scopo di recuperare il prodotto consolidante in eccesso. La zona da consolidare viene invece ricoperta con uno strato di cotone idrofilo e chiusa da polietilene. Nella parte alta un tubo con tanti piccoli fori funge da distributore di resina, l'eccesso di resina si raccoglierà nella grondaia verrà recuperato e rimesso in circolo.

La soluzione di resina da utilizzare dev'essere nella sua concentrazione standard.

Applicazione per percolazione - Un distributore di resina viene collocato nella parte superiore della superficie da trattare, questa scende lungo la superficie e penetra nel materiale per assorbimento capillare.

Il distributore è costituito da un tubo forato, ovvero da un canaletto forato dotato nella parte inferiore di un pettine o spazzola posti in adiacenza alla muratura, aventi funzione di distributori superficiali di resina.

Applicazione sottovuoto - Tale trattamento può essere applicato anche in situ: consiste nel realizzare un rivestimento impermeabile all'aria intorno alla parete da trattare, lasciando un'intercapedine tra tale rivestimento e l'oggetto, ed aspirandone l'aria. Il materiale impiegato per il rivestimento impermeabile è un film pesante di polietilene. La differenza di pressione che si stabilisce per effetto dell'aspirazione dell'aria tra le due superfici del polietilene è tale da schiacciare il film sulla parte da trattare, e da risucchiare la soluzione impregnante.

In caso di pioggia o pulizia con acqua sarà necessario attendere prima di procedere alla completa asciugatura del supporto e comunque bisognerà proteggere il manufatto dalla pioggia per almeno 15 giorni dopo l'intervento. Il prodotto dovrà essere applicato almeno in due mani facendo attenzione che la seconda venga posta ad essiccamento avvenuto della prima. Il trattamento non dovrà essere effettuato con temperature superiori ai 25°C ed inferiori a 5°C, e si eviterà comunque l'intervento su superfici soleggiate.

## **CAPO 15. PROVE SUI MATERIALI**

### ***Art. 82. Leganti idraulici per opere strutturali***

Nelle opere strutturali devono impiegarsi esclusivamente i leganti idraulici previsti dalle disposizioni vigenti in materia, dotati di certificato di conformità (rilasciato da un organismo europeo notificato) ad una norma armonizzata della serie UNI EN 197 ovvero ad uno specifico benessere tecnico europeo (ETA), perché idonei all'impiego previsto, nonché, per quanto non in contrasto, conformi alle prescrizioni di cui alla legge 26 maggio 1965, n. 595.

#### **Marchio di conformità**

L'attestato di conformità autorizza il produttore ad apporre il marchio di conformità sull'imballaggio e sulla documentazione di accompagnamento relativa al cemento certificato. Il marchio di conformità è costituito dal simbolo dell'organismo abilitato seguito da:

- nome del produttore e della fabbrica ed eventualmente del loro marchio o dei marchi di identificazione;
- ultime due cifre dell'anno nel quale è stato apposto il marchio di conformità;

- numero dell'attestato di conformità;
- descrizione del cemento;
- estremi del decreto.

Ogni altra dicitura deve essere stata preventivamente sottoposta all'approvazione dell'organismo abilitato.

**Tabella 45.1 - Requisiti meccanici e fisici dei cementi (D.M. 12 luglio 1999, n. 314)**

Classe	Resistenza alla compressione [N/mm <sup>2</sup> ]				Tempo inizio presa [min]	Espansione [mm]	
	Resistenza iniziale		Resistenza normalizzata [mm] 28 giorni				
	2 giorni	7 giorni					
32,5	-	> 16	≥ 32,5	☐ 52,5	≥ 60	☐ 10	
32,5 R	> 10	-					
42,5	> 10	-	≥ 42,5	☐ 62,5			
42,5 R	> 20	-					
52,5	> 20	-	≥ 52,5	-			≥ 45
52,5 R	> 30						

**Tabella 45.2 - Requisiti chimici dei cementi (D.M. 12 luglio 1999, n. 314)**

Proprietà	Prova secondo	Tipo di cemento	Classe di resistenza	Requisiti
Perdita al fuoco	EN 196-2	CEM I - CEM III	Tutte le classi	☐ 5,0 %
Residuo insolubile	EN 196-2	CEM I - CEM III	Tutte le classi	☐ 5,0 %
Solfati come (SO <sub>3</sub> )	EN 196-2	CEM I	32,5	☐ 3,5 %
		CEM II	32,5 R	
CEM IV		42,5	☐ 4,0 %	
CEM V		42,5 R 52,5		

			52,5 R	
		CEM III	Tutte le classi	
Cloruri	EN 196-21	Tutti i tipi	Tutte le classi	☒ 0,10 %
Pozzolanicità	EN 196-5	CEM IV	Tutte le classi	Esito positivo della prova

**Tabella 45.3 - Valori limite dei cementi (D.M. 12 luglio 1999, n. 314)**

Proprietà		Valori limite					
		Classe di resistenza					
		32,5	32,5 R	42,5	42,5 R	52,5	42,5 R
Limite inferiore di resistenza [N/mm <sup>2</sup> ]	2 giorni	-	8,0	8,0	18,0	18,0	28,0
	7 giorni	14,0	-	-	-	-	-
	28 giorni	30,0	30,0	40,0	40,0	50,0	50,0
Tempo di inizio presa - Limite inferiore [min]		45			40		
Stabilità [mm] - Limite superiore		11					
Contenuto di SO <sub>3</sub> (%) Limite superiore	Tipo I	4,0			4,5		
	Tipo II						
	Tipo IV						
	Tipo V						
	Tipo III/A	4,5					
	Tipo III/B						
	Tipo III/C	5,0					
Contenuto di cloruri (%) - Limite superiore		0,11					
Pozzolanicità		Positiva a 15 giorni					

### Metodi di prova

Ai fini dell'accettazione dei cementi la Direzione dei Lavori potrà disporre le seguenti prove:

[UNI EN 196-1](#) - *Metodi di prova dei cementi. Parte 1: Determinazione delle resistenze meccaniche;*

[UNI EN 196-2](#) - *Metodi di prova dei cementi. Parte 2: Analisi chimica dei cementi;*

[UNI EN 196-3](#) - *Metodi di prova dei cementi. Parte 3: Determinazione del tempo di presa e della stabilità;*

[UNI CEN/TR 196-4](#) - *Metodi di prova dei cementi. Parte 4: Determinazione quantitativa dei costituenti;*

[UNI EN 196-5](#) - *Metodi di prova dei cementi. Parte 5: Prova di pozzolanicità dei cementi pozzolanici;*

[UNI EN 196-6](#) - *Metodi di prova dei cementi. Parte 6: Determinazione della finezza;*

[UNI EN 196-7](#) - *Metodi di prova dei cementi. Parte 7: Metodi di prelievo e di campionatura del cemento;*

[UNI EN 196-8](#) - *Metodi di prova dei cementi. Parte 8: Calore d'idratazione. Metodo per soluzione;*

[UNI EN 196-9](#) - *Metodi di prova dei cementi. Parte 9: Calore d'idratazione. Metodo semiadiabatico;*

[UNI EN 196-10](#) - *Metodi di prova dei cementi. Parte 10: Determinazione del contenuto di cromo (VI) idrosolubile nel cemento;*

[UNI EN 196-21](#) - *Metodi di prova dei cementi. Determinazione del contenuto di cloruri, anidride carbonica e alcali nel cemento;*

[UNI EN 197-1](#) - *Cemento. Parte 1: Composizione, specificazioni e criteri di conformità per cementi comuni;*

[UNI EN 197-2](#) - *Cemento. Parte 2: Valutazione e verifica della costanza della prestazione;*

[UNI 10397](#) - *Cementi. Determinazione della calce solubilizzata nei cementi per dilavamento con acqua distillata;*

[UNI EN 413-1](#) - *Cemento da muratura. Parte 1: Composizione, specificazioni e criteri di conformità;*

[UNI EN 413-2](#) - *Cemento da muratura. Parte 2: Metodi di prova.*

[UNI 9606](#) - *Cementi resistenti al dilavamento della calce. Classificazione e composizione.*

## **Prove fisiche - Prova di indeformabilità**

### **Definizione**

La prova ha lo scopo di determinare se il cemento può dare luogo a fenomeni espansivi, dovuti alla presenza di ossido di calcio libero e/o ossido di magnesio cristallino; per la prova si usano le cosiddette "pinze di Le Chatelier".

La norma di riferimento da seguire per la prova di indeformabilità è la UNI EN 196-3.

Per i cementi d'alto forno, contenenti più del 7% di ossido di magnesio, l'espansione deve essere misurata in autoclave con vapore alla temperatura di 215 °C e su provini prismatici di 25 x 25 x 250 mm stagionati per un giorno a 20 °C ed umidità relativa non inferiore al 90%.

### **Modalità esecutive**

Prima della esecuzione della prova, si preparerà la pasta cementizia con consistenza normale, componendo almeno tre provini.

La pinza di Le Chatelier usata per la prova sarà composta da un recipiente cilindrico in lamiera di ottone (di 30 mm di diametro e 30 mm di altezza) aperto lungo una generatrice, al quale saranno saldati due aghi o punte, inizialmente a contatto.

Riempiti i recipienti cilindrici con la pasta di cemento da testare si presterà attenzione alle punte in modo che non vengano divaricate all'inizio della prova e si lascerà a stagionare tutto per 24 h, a una temperatura di 20° C e una umidità relativa non inferiore al 75 %.

In seguito la pinza verrà messa in una vasca d'acqua in ebollizione (ovvero a 100 °C) per la durata di 3 ore, in modo da velocizzare alcune reazioni.

Infine si attenderà il raffreddamento della pinza e si misurerà il distacco delle punte.

## **Prove fisiche - Determinazione del tempo di presa**

### **Definizione**

Lo scopo della prova è quello di determinare il tempo di presa dei cementi e delle malte osservando la penetrazione di un ago nella pasta cementizia normale fino a quando non raggiunge un valore specifico.

La norma di riferimento da seguire per la prova di determinazione dei tempi di inizio e fine presa é la UNI EN 196-3.

### **Modalità Esecutive**

Prima della esecuzione della prova, si preparerà la pasta cementizia con consistenza normale, componendo anche più di un provino. In particolare si peserà con la precisione di 1 g, 500 g di cemento e 125 g di acqua distillata.

### **Determinazione del tempo di inizio presa.**

L'apparecchio da utilizzare, denominato Ago di Vicat, dovrà rispondere ai requisiti dettati dalla norma di riferimento.

Si presterà attenzione al corretto utilizzo dell'apparecchio di Vicat; in particolare, verificata che la temperatura del luogo di prova sia di 20°C ± 1 e che l'umidità relativa sia non inferiore al 90%, si avrà cura di controllare la verticalità dell'ago di prova e che la massa delle parti mobili sia complessivamente di 300 g ± 1.

Trattandosi di un apparecchio automatico, si posizionerà il diagramma per registrare la profondità di penetrazione e selezionare i tempi e i relativi punti di acquisizione.

Si posizionerà lo stampo con la base sotto l'ago e si abbasserà lentamente l'ago fino al contatto con l'impasto. Si libereranno le parti mobili in modo da permettere alla sonda di penetrare al centro dell'impasto. L'apparecchio quindi registrerà la penetrazione della sonda e il tempo zero.

Le letture saranno eseguite ogni 10 minuti e in posizioni prestabilite. Si avrà cura di ripulire l'ago immediatamente dopo ogni registrazione.

Si considererà tempo di inizio presa del cemento, con precisione di 5 minuti, il tempo trascorso tra l'istante zero e quello che si avrà quando la distanza tra ago e piastra è di  $4 \text{ mm} \pm 1$ .

#### **Determinazione del tempo di fine presa.**

Terminata la determinazione dell'inizio presa, si capovolgerà lo stampo sulla piastra di base e si ripeteranno le operazioni come descritto precedentemente. Cambieranno però gli intervalli di registrazione, a 30 minuti.

Si considererà tempo di fine presa del cemento, con precisione di 15 minuti, il tempo trascorso tra l'istante zero e quello che si avrà quando l'ago per la prima volta non penetra più di 0,5 mm nel provino.

#### **Prove fisiche - Determinazione della finezza di macinazione**

##### **Definizione**

Lo scopo della prova è quello di rilevare, mediante setacciatura o mediante permeabilità all'aria, la finezza del cemento. Queste metodiche sono applicabili a tutti i cementi descritti nella UNI EN 197-1.

La norma di riferimento da seguire per la prova di determinazione della finezza di macinazione è la UNI EN 196-6.

##### **Modalità Esecutive**

L'apparecchiatura necessaria all'esecuzione della prova potrà comprendere i seguenti elementi:

- Staccio di prova di diametro nominale da 150 a 200 mm e profondità da 40 a 100 mm provvisto di una tela con luce di maglia di  $90 \mu\text{m}$
- Vassoio (sotto lo staccio)
- Coperchio
- Bilancia
- Cellula di permeabilità
- Disco perforato
- Pistone tuffante
- Manometro
- Liquido manometrico
- Cronometro
- Picnometro

- Bilancia/e (in grado di pesare 3g con un approssimazione di 1mg (per il cemento) e 50 - 100 g con approssimazione di 10 mg (per il mercurio)
- Cemento di riferimento (avente superficie specifica  $S_o$  in  $\text{cm}^2/\text{g}$  nota)

L'ambiente in cui si eseguirà la prova di permeabilità dovrà essere mantenuto a una temperatura di  $20 \pm 2^\circ\text{C}$  ed umidità relativa  $\geq 65\%$ .

#### **Esecuzione della prova - Metodo di staccatura - Determinazione del residuo di cemento**

- Si agiterà il campione di cemento da sottoporre a prova per 2 minuti in un recipiente tappato
- Dopo 2 minuti di attesa si agiterà lentamente la polvere ottenuta utilizzando una bacchetta pulita
- Si inserirà il vassoio sotto lo staccio
- Si peseranno 10g di cemento (precisione di 0,01g) e si verseranno nello staccio facendo attenzione ad evitare perdite e disperdere gli eventuali grumi
- Si fisserà il coperchio sullo staccio e si comincerà ad agitare (con movimenti circolari, planari e lineari) fino a quando non passa più materiale attraverso lo staccio
- Si peserà il residuo e si esprimerà questa massa in percentuale (R1) della quantità messa inizialmente nello staccio con precisione dello 0,1%
- Si toglierà con delicatezza e con l'ausilio di una spazzola il materiale dalla base dello staccio e si rimetterà nel vassoio
- Si ripeterà la procedura utilizzando un nuovo campione di 10g per ottenere questa volta la massa in percentuale (R2)
- Si calcolerà il residuo del cemento R come media tra R1 ed R2 espressa in percentuale con precisione dello 0,1%
- Qualora i risultati differiscano per più dell'1% assoluto, si effettuerà una terza staccatura e si calcolerà la media dei tre valori.

#### **Prova di permeabilità all'aria - Determinazione del Volume del letto di cemento compattato**

Si procederà a determinare il volume del letto di cemento come di seguito indicato:

si applicherà una pellicola sottile di olio minerale leggero all'interno della cellula;

si porrà il disco perforato sullo spallamento della cellula;

si metteranno due dischi di carta da filtro nuovi sul disco perforato e ci si accerterà che entrambi coprano la base della cellula e rimangano piatti;

si riempirà la cellula di mercurio;

si elimineranno le eventuali bolle d'aria con l'utilizzo di una bacchetta asciutta e pulita;

si accerterà che la cellula sia piena e a tal fine si eserciterà una pressione, tramite l'utilizzo di una piastra di vetro, sulla superficie di mercurio fino a quando quest'ultimo sarà al livello della parte superiore della cellula;

si svuoterà la cella e si peserà il mercurio, registrandone il peso  $m_2$  del mercurio e la temperatura  $T_{2\text{merc}}$ ;

si toglierà uno dei due dischi di carta da filtro e si formerà un nuovo letto di cemento compattato (come espresso nella norma UNI EN 196-6);



si riempirà nuovamente la cellula di mercurio;

si elimineranno le eventuali bolle d'aria con l'utilizzo di una bacchetta asciutta e pulita;

si accerterà che la cellula sia piena e a tal fine eserciterà una pressione, tramite l'utilizzo di una piastra di vetro, sulla superficie di mercurio fino a quando quest'ultimo sarà al livello della parte superiore della cellula;

si svuoterà la cella e si peserà il mercurio, registrandone il peso  $m_3$  del mercurio e la temperatura  $T_{3merc}$ ;

Si calcolerà il volume  $V$  del letto compattato con la seguente formula:

$$V = \frac{m_2 - m_3}{\rho_H} \quad (\text{cm}^3) \text{ in cui } \rho_H \text{ è la densità del mercurio alla temperatura di prova } 20^\circ\text{C } \rho_H = 13,550 \text{ (g/cm}^3\text{)}$$

(valore ricavato dal prospetto I della UNI EN 196-6);

si ripeterà la procedura con letti di cemento fresco fino a quando non si otterranno due valori del volume  $V$  che differiscono non più di 0,005  $\text{cm}^3$  e si registrerà, in tal caso, il valore medio dei due volumi, come volume  $V$  del letto di cemento in  $\text{cm}^3$ .

#### **Determinazione della densità del cemento**

Si procederà ad agitare il campione di cemento da sottoporre a prova per 2 minuti in un recipiente tappato; dopo 2 minuti di attesa agiterà lentamente la polvere ottenuta utilizzando una bacchetta pulita;

si determinerà la densità del cemento  $\rho$ , con precisione di 0,01  $\text{g/cm}^3$ , attraverso l'utilizzo del picnometro e di un liquido non reagente, effettuando due misurazioni e registrandone il valore medio ottenuto, ( $\rho$ ).

#### **Formazione del letto**

Si peserà una quantità di cemento  $m_1$  tale da ottenere un letto di cemento avente porosità  $e = 0,500$ . Si ricaverà tale quantità dalla seguente formula:  $m_1 = 0.500 * \rho * V$

in cui

$\rho$  = densità del cemento in  $\text{g/cm}^3$ , calcolata come sopra descritto,

$V$  = volume del letto di cemento in  $\text{cm}^3$ , determinato come sopra descritto,

La massa  $m_1$  di cemento così determinata, correttamente compattata, fornirà un letto di cemento di porosità  $e = 0,500$ ;

si metterà il disco perforato sullo spallamento presente sul fondo della cellula e si rimetterà un nuovo disco di carta da filtro;

si accerterà che il disco di carta da filtro copra completamente il disco perforato e sia piatto, premendo su di esso con una bacchetta asciutta e pulita;

si metterà la quantità di cemento  $m_1$  pesata nella cellula facendo attenzione ad evitare perdite;

si picchetterà la cellula per livellare il cemento e si farà uso di un secondo disco di carta da filtro sul cemento livellato;

si inserirà il pistone tuffante fino ad ottenere il contatto con il disco di carta da filtro e si eserciterà su di esso una pressione delicata ma ferma fino a quando la faccia inferiore dello spallamento entra in contatto con la cellula;

si ritirerà lentamente il pistone tuffante di 5mm, lo ruoterà di 90° ed eserciterà nuovamente una pressione delicata ma ferma sul letto fino a quando lo spallamento del pistone tuffante entra in contatto con la cellula.

A quel punto, avendo raggiunto la compattazione del letto, si ritirerà lentamente il pistone tuffante e si procederà ad effettuare la prova di permeabilità.

### **Procedura di prova di permeabilità**

Si inserirà la superficie conica della cellula nell'alloggiamento della parte superiore del manometro utilizzando, se necessario, una piccola quantità di grasso leggero al fine di garantire la tenuta ermetica, ponendo attenzione a non perturbare il letto di cemento preparato;

si chiuderà la parte superiore del cilindro con idoneo tappo di chiusura;

si aprirà il rubinetto a maschio e con una leggera aspirazione si alzerà il livello del liquido manometrico fino alla linea incisa superiore;

si chiuderà il rubinetto a maschio e si accerterà che il livello del liquido manometrico rimanga costante. Nel caso scenda, si ripeterà il collegamento cellula/manometro e si controllerà il rubinetto a maschio ripetendo anche l'operazione di alzata per aspirazione del livello del liquido manometrico;

si toglierà il tappo dalla parte superiore del cilindro e si lascerà defluire il liquido;

si avvierà il cronometro non appena il liquido raggiungerà la seconda linea incisa e lo si bloccherà quando il liquido raggiunge la terza linea incisa;

si registrerà il tempo  $t_{1,1}$  intercorso con precisione di 0,2 sec e la temperatura di prova  $T_{1,1}$  con precisione di 1°C;

si ripeterà la procedura sullo stesso letto e si registreranno i nuovi valori di tempo e temperatura ottenuti  $t_{1,2}$  e  $T_{1,2}$ ;

si preparerà un secondo letto fresco dello stesso cemento con un secondo campione, seguendo nuovamente quanto espresso sopra nella presente istruzione operativa. Nel caso non vi sia molto cemento a disposizione, si romperà il primo letto di cemento sul quale ha già effettuato la prova e si ricaverà il secondo letto dal riutilizzo del materiale del primo letto.

Si ripeterà per due volte la prova di permeabilità sul secondo letto formato e si registreranno i valori di tempo e temperatura  $t_{2,1}$  ,  $T_{2,1}$  ,  $t_{2,2}$  e  $T_{2,2}$ ;

A seguito dell'ultima lettura effettuata, si riporrà il materiale sul carrello che successivamente sarà depositato nell'area di stoccaggio del materiale provato per almeno 20 gg.

### **Determinazione della costante dell'apparecchiatura**

Si provvederà a preparare un letto di cemento compattato, utilizzando il cemento di riferimento proveniente da idonea fornitura per il laboratorio e se ne misurerà la permeabilità po in base alle procedure indicate ai punti indicati sopra nella presente istruzione operativa;

si eseguirà la prova di permeabilità, come espresso sopra, e se ne registrerà il tempo t e la temperatura di prova T;

utilizzando lo stesso letto, si ripeteranno ulteriori due volte la prova di permeabilità e si registreranno gli altri due valori di tempo e temperatura;

si ripeteranno tutte le operazioni sopra indicate su altri due campioni dello stesso cemento di riferimento;

si calcoleranno per ogni campione le medie dei tre tempi e delle tre temperature, al fine di poter determinare per ogni campione (o letto di cemento) la costante K dell'apparecchiatura.

La media dei tre valori di K viene adottata come costante K dell'apparecchiatura.

### **Ritaratura dell'apparecchiatura**

L'uso ripetuto dell'apparecchiatura può determinare modifiche del volume del letto di cemento (V) e della costante dell'apparecchiatura (K) (a causa dell'usura della cellula, del pistone tuffante e del disco perforato). Queste modifiche possono essere determinate con l'ausilio del cemento di riferimento di cui è nota la superficie specifica  $S_0$

Il volume del letto di cemento e la costante dell'apparecchio devono essere ritirati, di norma, tramite l'utilizzo del cemento di riferimento:

- dopo 1000 prove
- in caso di utilizzo di fluido manometrico diverso da quello indicato dal produttore
- in caso di utilizzo di carta da filtro diversa da quello indicato dal produttore
- in caso di utilizzo di nuovo tubo manometrico
- in caso di deviazioni sistematiche del cemento di riferimento

### **Riferimenti di calcolo - Prova di permeabilità all'aria**

La superficie specifica del cemento S, espressa in cm<sup>2</sup>/g, si calcola con la formula:

$$S = \frac{K}{\rho} \cdot \frac{\sqrt{e^3}}{(1-e)} \cdot \frac{\sqrt{t}}{\sqrt{0,17}} \text{ in cui:}$$

K = costante dell'apparecchiatura

e = porosità del letto di cemento

t = tempo misurato, in sec

$\rho$  = densità del cemento, in g/cm<sup>3</sup>

n = viscosità dell'aria alla temperatura di prova (ricavabile dal prospetto I della norma)

Ponendo  $e = 0,500$  e temperatura di prova =  $20 \pm 2^\circ\text{C}$  risulta:

$$S = \frac{542,5 \cdot K \cdot \sqrt{t}}{\rho}$$

### **Costante dell'apparecchiatura**

La costante dell'apparecchiatura  $K$  si ottiene dalla media dei tre valori ricavati dai 3 campioni con la seguente formula:

$$K = \frac{K_1 + K_2 + K_3}{3}$$

I valori per ogni singolo campione si ricavano dalla seguente formula:

$$K_i = \frac{S_0 \cdot \rho_0 \cdot (1 - e) \cdot \sqrt{0,1 \cdot \eta_0}}{\sqrt{e^3} \cdot \sqrt{t_0}}$$

da cui, per  $e = 0,500$  si ha:

$$K_i = 1.414 \cdot S_0 \cdot \rho_0 \frac{\sqrt{0,1 \cdot \eta_0}}{\sqrt{t_0}}$$

in cui:

$S_0$  = superficie specifica del cemento di riferimento, in  $\text{cm}^2/\text{g}$  (valore noto)

$\rho_0$  = densità del cemento di riferimento, in  $\text{g}/\text{cm}^3$

$t_0$  = media dei tre tempi misurati dalla prova di permeabilità, in sec

$\eta_0$  = viscosità dell'aria corrispondente alla media dei valori di viscosità per le 3 temperature

### **Resistenza meccanica - Flessione e compressione su malta plastica**

#### **Definizione**

Lo scopo della prova è quello di determinare la resistenza a compressione e flessione delle malte.

Le norme di riferimento da seguire per le prove di flessione e compressione sono la UNI EN 1015-11 (per malte per opere murarie) e la UNI EN 197-1 (per le malte da cemento).

### **Modalità esecutive**

#### *Prova di resistenza a flessione*

Si provvederà a collocare il prisma nella macchina di prova con una faccia laterale sui rulli di supporto e con l'asse longitudinale normale rispetto ai supporti. Applicando verticalmente il carico per mezzo del rullo di carico sulla faccia laterale opposta del prisma con una velocità uniforme di  $(50 \pm 10)$  N/s si procederà fino a rottura.

Si predisporranno provini cubici di dimensioni 40 x 40 x 160 mm.

Si dovrà verificare innanzitutto la planarità delle facce del provino. Con l'ausilio di un calibro, si provvederà alla misurazione delle dimensioni, a pesare ed a siglare (con relativa posizione in opera) ciascun provino, riportandone su apposita scheda tutti i dati, nonché la data di prova.

Si presterà attenzione al corretto utilizzo della macchina, in particolare avendo cura di posizionare il provino su due appoggi o rulli laterali e centrandolo.

Portato il provino in posizione di contrasto col rullo superiore, si provvederà a tarare la macchina con una velocità di prova pari a 50 N/cm<sup>2</sup>sec.

Gli esiti e i relativi valori di rottura saranno anch'essi annotati ed i residui della prova saranno depositati in apposita area di stoccaggio del materiale e resteranno a disposizione per almeno 20 giorni prima di essere smaltiti.

I semiprismi così ottenuti si possono conservare umidi anche per la prova di compressione.

#### *Prova di resistenza a compressione*

I mezzi prismi ottenuti dalla prova di flessione potranno essere sottoposti a compressione sulle facce laterali di sezione pari a 40 mm x 40 mm.

Con l'ausilio di un calibro, si provvederà alla misurazione delle dimensioni, a pesare ed a siglare (con relativa posizione in opera) ciascun provino, riportandone su apposita scheda tutti i dati, nonché la data di prova.

Si presterà attenzione al corretto utilizzo della macchina, in particolare avendo cura di posizionare il provino tra i piatti della pressa centrandolo nel cerchio disegnato nel piatto inferiore.

Si provvederà quindi ad aumentare in modo uniforme il carico alla velocità di  $(2400 \pm 200)$  N/s per tutta la durata dell'applicazione del carico fino a rottura.

Al momento della rottura, si annoterà il valore di rottura (KN) e il tipo di rottura (Bipiramidale; Sfaldamento piramidale; Sfaldamento obliquo; Sgretolamento);

Scaricata la macchina, i residui della prova saranno depositati in apposita area di stoccaggio del materiale e resteranno a disposizione per almeno 20 giorni prima di essere smaltiti.

### **Riferimenti per il calcolo**

Il calcolo della resistenza alla flessione,  $f$ , in N/mm<sup>2</sup>, risulta dall'equazione seguente:

$$f = 1,5 \frac{Fl}{bd^2}$$

dove per i valori di  $b$  e  $d$  possono essere considerate le dimensioni interne dello stampo.

### Art. 83. Calcestruzzi

Per una corretta progettazione ed esecuzione delle strutture in cemento armato, il calcestruzzo deve essere specificato in funzione dei seguenti parametri caratteristici:

#### Classe di resistenza del calcestruzzo

Ai fini della valutazione del comportamento e della resistenza delle strutture in calcestruzzo, questo è titolato ed identificato, conformemente al D.M. 17 gennaio 2018 (§ 4.1), mediante la classe di resistenza contraddistinta dai valori caratteristici delle resistenze cilindrica ( $f_{ck}$ ) e cubica ( $R_{ck}$ ) a compressione uniassiale, misurate rispettivamente su provini cilindrici (o prismatici) e cubici.

#### Classi di resistenza a compressione per calcestruzzo normale

Classe di resistenza a compressione	Resistenza caratteristica cilindrica $f_{ck}$ [N/mm <sup>2</sup> ]	Resistenza caratteristica cubica $R_{ck}$ [N/mm <sup>2</sup> ]
<i>Classe di resistenza minima per strutture non armate o a bassa percentuale di armatura</i>		
C8/10	8	10
C12/15	12	15
<i>Calcestruzzo ordinario (NSC): C16/20 - C45/55 [Classe di resistenza minima per strutture semplicemente armate]</i>		
C16/20	16	20
C20/25	20	25
C25/30	25	30
<i>Classe di resistenza minima per strutture precomprese</i>		

C28/35	28	35
C32/40	32	40
C35/45	35	45
C40/50	40	50
C45/55	45	55
<i>Calcestruzzo ad alte prestazioni (HPC): C50/60 - C60/75 [Classe di resistenza massima per strutture tradizionali]</i>		
C50/60	50	60
C55/67	55	67
C60/75	60	75
<i>Calcestruzzo ad alta resistenza (HSC): C70/85 - C90/105</i>		
C70/85	70	85
C80/95	80	95
C90/105	90	105

Il direttore dei lavori eseguirà controlli sistematici in corso d'opera per verificare la conformità delle caratteristiche di calcestruzzo messo in opera rispetto a quello stabilito dal progetto.

### Tipologie di controlli

Il controllo di accettazione va eseguito su miscele omogenee e si configura, in funzione del quantitativo di calcestruzzo in accettazione, nel controllo di tipo A o di tipo B.

#### Controllo di tipo A

Ogni controllo di tipo A è riferito ad un quantitativo di miscela omogenea non maggiore di 300 m<sup>3</sup> ed è costituito da tre prelievi, ciascuno dei quali eseguito su un massimo di 100 m<sup>3</sup> di getto di miscela omogenea. Risulta quindi un controllo di accettazione ogni 300 m<sup>3</sup> massimo di getto. Per ogni giorno di getto va comunque effettuato almeno un prelievo.

Nelle costruzioni con meno di 100 m<sup>3</sup> di getto di miscela omogenea, fermo restando l'obbligo di almeno 3 prelievi e del rispetto delle limitazioni di cui sopra, è consentito derogare dall'obbligo di prelievo giornaliero.

#### Controllo di tipo B

Nella realizzazione di opere strutturali che richiedano l'impiego di più di 1500 m<sup>3</sup> di miscela omogenea è obbligatorio il controllo di accettazione di tipo statistico (tipo B).



Il controllo è riferito ad una miscela omogenea e va eseguito con frequenza non minore di un controllo ogni 1500 m3 di calcestruzzo.

Ogni controllo di accettazione di tipo B è costituito da almeno 15 prelievi, ciascuno dei quali eseguito su 100 m3 di getto di miscela omogenea. Per ogni giorno di getto va comunque effettuato almeno un prelievo.

Si ricorda che un prelievo consiste nel prelevare dagli impasti, al momento della posa in opera, il calcestruzzo necessario al confezionamento di 2 cubetti (provini). La media delle resistenze a compressione dei due provini rappresenta la resistenza di prelievo.

### Esito del controllo di accettazione

Il controllo di accettazione è positivo ed il quantitativo di calcestruzzo accettato se risultano verificate le seguenti disuguaglianze:

Controllo di tipo A	Controllo di tipo B
$R_c \min \geq R_{ck} - 3,5$	
$R_{cm28} \geq R_{ck} + 3,5$ (numero prelievi: 3)	$R_{cm28} \geq R_{ck} + 1,48 s$ (numero prelievi $\geq 15$ )
Dove: $R_{cm28}$ = resistenza media dei prelievi (N/mm <sup>2</sup> ) $R_c \min$ = minore valore di resistenza dei prelievi (N/mm <sup>2</sup> ) $s$ = scarto quadratico medio	

### Prelievo dei provini

Il prelievo dei provini per il controllo di accettazione sarà eseguito alla presenza del Direttore dei Lavori o di un tecnico di sua fiducia che provvederà alla redazione di apposito verbale di prelievo e disporrà l'identificazione dei provini mediante sigle, etichettature indelebili, ecc.; la certificazione effettuata dal laboratorio prove materiali dovrà riportare riferimento a tale verbale.

La domanda di prove al laboratorio dovrà essere sottoscritta dal Direttore dei Lavori e dovrà contenere precise indicazioni sulla posizione delle strutture interessate da ciascun prelievo.

## **Resistenza meccanica - Rottura a compressione**

### **Definizione**

La prova ha lo scopo di determinare il valore di rottura a compressione su provini di conglomerato cementizio indurito di forma cubica e/o cilindrica.

In merito alla preparazione, al riempimento delle casseforme, la compattazione del calcestruzzo, il livellamento della superficie, la conservazione ed il trasporto dei provini, si veda la UNI EN 12390-2. Per il prelievo di carote dal calcestruzzo indurito, il loro esame, la loro preparazione per le prove di resistenza a compressione, si veda invece la UNI EN 12504-1.

Le prove a compressione vanno eseguite conformemente alle norme UNI EN 12390-3, tra il 28° e il 30° giorno di maturazione e comunque entro 45 giorni dalla data di prelievo. In caso di mancato rispetto di tali termini le prove di compressione vanno integrate da quelle riferite al controllo della resistenza del calcestruzzo in opera.

La norma di riferimento da seguire per la prova di compressione è la UNI EN 12390-3

### **Modalità esecutive**

Si dovrà verificare innanzitutto la planarità delle facce del provino. Nel caso non si riscontri tale requisito, si provvederà alla rettifica meccanica del provino.

Con l'ausilio di un calibro, si provvederà alla misurazione delle dimensioni (vedi UNI EN 12390-1), a pesare ed a siglare (con relativa posizione in opera) ciascun provino, riportandone su apposita scheda tutti i dati, nonché la data di prova.

L'apparecchiatura da utilizzare per la prova di compressione dovrà rispondere ai requisiti dettati dalla norma UNI EN 12390-4.

Si presterà attenzione al corretto utilizzo della macchina, in particolare avendo cura di posizionare il provino tra i piatti della pressa centrandolo nel cerchio disegnato nel piatto inferiore.

Riportato il provino in posizione di contrasto col piatto superiore, si provvederà a tarare la macchina con una velocità di prova pari a 50 N/cm<sup>2</sup>sec.

Gli esiti e i relativi valori di rottura saranno anch'essi annotati, ed in merito si provvederà a trascrivere anche il tipo di rottura (Bipiramidale; Sfaldamento piramidale; Sfaldamento obliquo; Sgretolamento).

I residui della prova saranno depositati in apposita area di stoccaggio del materiale e resteranno a disposizione per almeno 20 giorni prima di essere smaltiti.

### ***Resistenza meccanica - Rottura a flessione***

#### **Definizione**

La prova ha lo scopo di determinare la resistenza a trazione per flessione su provini prismatici di conglomerato cementizio indurito con carico concentrato al centro del provino.

La norma di riferimento da seguire per la prova di flessione è la UNI EN 12390-5.

#### **Modalità esecutive**

Si dovrà verificare innanzitutto la planarità delle facce del provino. Nel caso non si riscontri tale requisito, si provvederà alla rettifica meccanica del provino.

Con l'ausilio di un calibro, si provvederà alla misurazione delle dimensioni (vedi UNI EN 12390-1), a pesare ed a siglare (con relativa posizione in opera) ciascun provino, riportandone su apposita scheda tutti i dati, nonché la data di prova.

Si presterà attenzione al corretto utilizzo della macchina, in particolare avendo cura di posizionare il provino su due appoggi o rulli laterali e centrandolo.

Portato il provino in posizione di contrasto col rullo superiore, si provvederà a tarare la macchina con una velocità di prova pari a 50 N/cm<sup>2</sup>sec.

Gli esiti e i relativi valori di rottura saranno anch'essi annotati ed i residui della prova saranno depositati in apposita area di stoccaggio del materiale e resteranno a disposizione per almeno 20 giorni prima di essere smaltiti.

### ***Resistenza meccanica - Rottura a trazione indiretta (prova brasiliana)***

#### **Definizione**

La prova ha lo scopo di determinare il valore della resistenza a trazione su provini di conglomerato cementizio indurito cubici e/o provini cilindrici.

La norma di riferimento da seguire per la prova di trazione indiretta è la UNI EN 12390-6.

#### **Modalità esecutive**

Si dovrà verificare innanzitutto la planarità delle facce del provino. Nel caso non si riscontri tale requisito, si provvederà alla rettifica meccanica del provino.

Con l'ausilio di un calibro, si provvederà alla misurazione delle dimensioni (vedi UNI EN 12390-1), a pesare ed a siglare (con relativa posizione in opera) ciascun provino, riportandone su apposita scheda tutti i dati, nonché la data di prova.

Si presterà attenzione al corretto utilizzo della macchina, in particolare avendo cura di posizionare il provino tra i piatti della pressa centrandolo nel cerchio disegnato nel piatto inferiore.

La forza di compressione sarà applicata lungo un segmento: per provini cubici il segmento viene compresso secondo le mezzerie di due facce parallele tramite due rulli di diametro pari allo spigolo del provino; per provini cilindrici la condizione viene realizzata collocandoli con l'asse orizzontale parallelo ai piatti della pressa e quindi comprimendoli secondo due opposte generatrici ad una velocità di prova che deve essere comunque pari a 50 N/cm<sup>2</sup>sec.

Gli esiti e i relativi valori di rottura saranno anch'essi annotati ed i residui della prova saranno depositati in apposita area di stoccaggio del materiale e resteranno a disposizione per almeno 20 giorni prima di essere smaltiti.

### ***Misura fisica - Prova di abbassamento al cono (slump test)***

#### ***Definizione***

La prova ha lo scopo di determinare la consistenza del calcestruzzo fresco mediante la misurazione dell'abbassamento al cono. Il calcestruzzo fresco è compattato in uno stampo a forma di tronco di cono. Lo stampo è sfilato verso l'alto e l'abbassamento del campione fornisce una misura della consistenza del calcestruzzo.

La norma di riferimento da seguire per la prova di abbassamento al cono è la UNI EN 12350-2.

#### **Modalità esecutive**

La prova sarà eseguita con l'ausilio di tutta l'attrezzatura conforme alla procedura prevista dalla norma; in particolare si dovrà utilizzare:

- uno stampo per formare il campione che dovrà essere di metallo non facilmente aggredibile dalla pasta cementizia e con spessore di almeno 1,5 mm. Il suo interno deve essere liscio ed esente da sporgenze quali chiodature ed ammaccature. Lo stampo deve avere forma di tronco di cono cavo con le seguenti dimensioni interne con tolleranza di  $\pm 2$  mm:
  - diametro della base inferiore pari a 200 mm;
  - diametro della base superiore pari a 100 mm;
  - altezza pari a 300 mm.
- Le basi inferiore e superiore dello stampo devono essere aperte, parallele fra di loro e ad angolo retto con l'asse del cono. Per poter tenere fermo lo stampo, questo deve essere munito di due maniglie nella parte superiore e di ganci di fissaggio alla piastra di base oppure di staffe sulle quali appoggiare i piedi. Lo sblocco degli eventuali ganci di fissaggio deve avvenire senza che si determini alcun movimento dello stampo stesso o alcuna interferenza con il calcestruzzo che si sta

abbassando;

- una barra di costipazione, a sezione circolare, diritta, in acciaio, avente diametro di  $(16 \pm 1)$  mm, lunghezza di  $(600 \pm 5)$  mm ed estremità arrotondate;
- un imbuto (opzionale), di materiale non assorbente non facilmente aggredibile dalla pasta cementizia e corredato da un collare per consentire di collocare l'imbuto sullo stampo;
- un'asta, graduata da 0 mm a 300 mm, a intervalli non maggiori di 5 mm, con il punto zero ad una delle estremità;
- una piastra/superficie di base, piastra o altra superficie su cui collocare lo stampo, non assorbente, rigida e piana;
- una sessola.

Si presterà particolare attenzione alla procedura di riempimento del cono, avendo cura di farlo con stratificazioni successive e ben assestate con la barra di costipazione, in modo uniforme e coerentemente alle indicazioni di tempistica dettate dalla norma di riferimento.

La prova si intenderà valida solo se si ottiene un abbassamento vero, ottenendo cioè un calcestruzzo che rimane sostanzialmente intatto e simmetrico nei limiti dell'abbassamento consentito, non cedendo o scorrendo per taglio. In quest'ultimo caso deve essere utilizzato un altro campione e ripetere la prova.

Gli esiti e i relativi valori di abbassamento andranno annotati e registrati per ciascun provino.

### ***Misura fisica - Massa volumica del CLS fresco***

#### ***Definizione***

La prova ha lo scopo di determinare sia in laboratorio che in cantiere la massa volumica del calcestruzzo fresco compattato.

La norma di riferimento da seguire per la prova di massa volumica è la UNI EN 12350-6.

#### **Modalità esecutive**

La prova sarà eseguita con l'ausilio di tutta l'attrezzatura conforme alla procedura prevista dalla norma; in particolare si dovrà utilizzare un contenitore a tenuta stagna con sufficiente resistenza a flessione (ad esempio apparecchio per misura dei pori d'aria) con una superficie interna liscia e un bordo liscio. Il bordo e il fondo devono essere paralleli.

La dimensione minore del contenitore deve essere pari come minimo a quattro volte la dimensione nominale massima dell'inerte grossolano del calcestruzzo, ma non deve essere comunque inferiore a 150 mm. Il volume deve essere come minimo pari a 5 litri.

Si determinerà il peso del contenitore ( $m_1$ ) con una bilancia (precisione 0,10 %). Si verserà quindi il campione di calcestruzzo nel contenitore per poi costiparlo secondo le prescrizioni, si raserà il calcestruzzo traboccante con una riga, con un movimento a sega e si peserà il contenitore pieno ( $m_2$ ) con la stessa bilancia di precisione.

### **Riferimenti per il calcolo**

Il calcolo della massa volumica è effettuato in base alla seguente formula:

$$D = \frac{m_2 - m_1}{V}$$

dove:

D = massa volumica del calcestruzzo fresco, in kgm<sup>3</sup>;

m<sub>1</sub>= massa del contenitore, in kgm<sup>3</sup>;

m<sub>2</sub>= massa del contenitore più la massa del campione di calcestruzzo nel contenitore, in kg;

V= volume del contenitore, in m<sup>3</sup>.

## ***Art. 84. Laterizi per muratura e solai***

### **Materiali**

Gli elementi da utilizzare per costruzioni in muratura portante debbono essere tali da evitare rotture. A tal fine gli elementi debbono possedere i requisiti indicati nel D.M. 17 gennaio 2018 con le seguenti ulteriori indicazioni:

- percentuale volumetrica degli eventuali vuoti non superiore al 45% del volume totale del blocco;
- eventuali setti disposti parallelamente al piano del muro continui e rettilinei; le uniche interruzioni ammesse sono quelle in corrispondenza dei fori di presa o per l'alloggiamento delle armature;
- resistenza caratteristica a rottura nella direzione portante (fbk), calcolata sull'area al lordo delle forature, non inferiore a 5 MPa;
- resistenza caratteristica a rottura nella direzione perpendicolare a quella portante ossia nel piano di sviluppo della parete (fbk), calcolata nello stesso modo, non inferiore a 1,5 MPa.

### **Prove di accettazione**

Oltre a quanto previsto alla lettera A del punto 11.1 del D.M. 17 gennaio 2018, la Direzione dei Lavori è tenuta a far eseguire ulteriori prove di accettazione sugli elementi per muratura portante pervenuti in cantiere e sui collegamenti, secondo le metodologie di prova indicate nelle norme armonizzate della serie UNI EN 771.

Le prove di accettazione su materiali di cui al presente paragrafo sono obbligatorie e devono essere eseguite e certificate presso un laboratorio di cui all'art. 59 del D.P.R. n. 380/2001.

### **Elementi artificiali**

Per gli elementi resistenti artificiali da impiegare con funzione resistente si applicano le prescrizioni riportate al punto 11.10.1 del D.M. 17 gennaio 2018.

Gli elementi resistenti artificiali possono essere dotati di fori in direzione normale al piano di posa (foratura verticale) oppure in direzione parallela (foratura orizzontale) con caratteristiche di cui al punto 11.10. del D.M. 17 gennaio 2018.

Per l'impiego nelle opere trattate dalla presente norma, gli elementi sono classificati in base alla percentuale di foratura  $F/A$  ed all'area media della sezione normale di ogni singolo foro  $f$ .

I fori sono di regola distribuiti pressoché uniformemente sulla faccia dell'elemento.

La percentuale di foratura è espressa dalla relazione  $F/A = 100 F/A$  dove:

- F è l'area complessiva dei fori passanti e profondi non passanti;
- A è l'area lorda della faccia dell'elemento di muratura delimitata dal suo perimetro.

Nel caso dei blocchi in laterizio estrusi la percentuale di foratura  $F/A$  coincide con la percentuale in volume dei vuoti come definita dalla norma UNI EN 772-9.

La Tab. 4.5.1a riporta la classificazione per gli elementi in laterizio.

**Tabella 4.5.1a - Classificazione elementi in laterizio**

Elementi	Percentuale di foratura $F/A$	Area $f$ della sezione normale del foro
Pieni	$F/A \leq 15 \%$	$f \leq 9 \text{ cm}^2$
Semipieni	$15 \% < F/A \leq 45 \%$	$f \leq 12 \text{ cm}^2$
Forati	$45 \% < F/A \leq 55 \%$	$f \leq 15 \text{ cm}^2$

Gli elementi possono avere incavi di limitata profondità destinati ad essere riempiti dal letto di malta.

Elementi di laterizio di area lorda A maggiore di 300 cm<sup>2</sup> possono essere dotati di un foro di presa di area massima pari a 35 cm<sup>2</sup>, da computare nella percentuale complessiva della foratura, avente lo scopo di agevolare la presa manuale; per A superiore a 580 cm<sup>2</sup> sono ammessi due fori, ciascuno di area massima pari a 35 cm<sup>2</sup>, oppure un foro di presa o per l'eventuale alloggiamento della armatura la cui area non superi 70 cm<sup>2</sup>.

Non sono soggetti a limitazione i fori degli elementi in laterizio destinati ad essere riempiti di calcestruzzo o malta.



## **Resistenza a compressione in direzione dei fori**

### ***Definizione***

La prova ha lo scopo di determinare la resistenza a compressione degli elementi in laterizio per muratura.

La norma di riferimento da seguire per la prova di compressione in direzione dei fori è la UNI EN 772-1.

### **Modalità esecutive**

Determinate le dimensioni del provino conformemente a quanto espresso dalla UNI EN 772-16, prima di procedere alla prova di resistenza si rimuoverà l'eventuale materiale superfluo aderente alla superficie del provino, si eseguirà la verifica della misura delle 3 dimensioni, controllando che per ognuna di esse la differenza tra il valore più grande e quello più piccolo misurate, rientri nei valori di tolleranza definiti dalla norma UNI EN 771-1.

Verificata la planarità delle facce del provino sulle quali sarà applicato il carico, si procederà al condizionamento del provino per essiccazione all'aria, riportandone indicazione sull'apposita scheda, secondo uno dei due metodi previsti dalla norma UNI EN 772-1:

- a) conservando il provino in laboratorio per almeno 14 giorni in ambiente con temperatura  $T \geq 15^{\circ}\text{C}$  ed umidità relativa  $\geq 65\%$ ;
- b) essiccando il provino alla temperatura di  $(105 \pm 5)^{\circ}\text{C}$  per almeno 24 h e lasciandolo raffreddare a temperatura ambiente per almeno 4 ore.

Si presterà attenzione al corretto utilizzo della macchina di prova, in particolare avendo cura di posizionare il provino tra i piatti della pressa centrandolo nel cerchio disegnato nel piatto inferiore in modo tale che il carico sia applicato in direzione dei fori e nel baricentro della sezione resistente del provino.

Si accederà al software di prova, si caricherà il profilo di riferimento per la prova di compressione, si inseriranno i dati richiesti dal profilo e si accerterà che la velocità di prova sia pari a  $0,50 \text{ N/mm}^2\text{sec}$  (a tal fine per la velocità si può far riferimento, in alternativa, al prospetto 2 della norma ai fini della scelta della velocità che consenta di raggiungere il carico massimo entro 1 minuto circa).

A rottura avvenuta se ne annoterà il valore, la data di prova ed i residui saranno depositati in apposita area di stoccaggio del materiale restando a disposizione per almeno 20 giorni prima di essere smaltiti.

## **Resistenza a compressione trasversale ai fori**

### ***Definizione***

La prova ha lo scopo di determinare la resistenza a compressione degli elementi in laterizio per solai.

La norma di riferimento da seguire per la prova di compressione in direzione trasversale ai fori è la UNI EN 9730-3. Si applica a tutti i prodotti classificati nella UNI 9730-1.

#### **Modalità esecutive**

Impostato l'ambiente di prova ad una temperatura compresa tra  $15\pm 27^{\circ}\text{C}$  ed una umidità relativa compresa tra  $40\pm 80\%$ , si provvederà alla determinazione delle dimensioni del provino verificando che sia conforme alle tolleranze previste dalla norma UNI 9730-2.

Si verificherà la planarità delle facce del provino sulle quali sarà applicato il carico, ed eventualmente si procederà ad effettuare una rettifica o spianatura delle facce. Verificato il parallelismo delle facce che entreranno a contatto con i piatti della pressa di prova non sia maggiore di  $1^{\circ}$ , si preparerà il provino da sottoporre a prova, formandolo con due laterizi associati sui lati da una malta di gesso di spianatura dello spessore massimo di 2cm.

Si presterà attenzione al corretto utilizzo della macchina di prova, in particolare avendo cura di posizionare il provino tra i piatti della pressa centrandolo nel cerchio disegnato nel piatto inferiore in modo tale che il carico sia applicato in direzione ortogonale ai fori e nel baricentro della sezione resistente del provino.

Si assicurerà altresì che tra i piatti della pressa e le superfici del provino siano interposti dei fogli di cartone dello spessore di 2 mm o, in alternativa, un foglio di piombo dello spessore di 1 mm.

Si accederà al software di prova, si caricherà il profilo di riferimento per la prova di compressione, si inseriranno i dati richiesti dal profilo e si accerterà che la velocità di prova sia pari a  $0,50 \text{ N/mm}^2\text{sec}$ . A rottura avvenuta se ne annoterà il valore, la data di prova ed i residui saranno depositati in apposita area di stoccaggio del materiale restando a disposizione per almeno 20 giorni prima di essere smaltiti.

### **6.3.3) Determinazione della percentuale di foratura**

#### ***Definizione***

La prova ha lo scopo di determinare la percentuale di foratura degli elementi in laterizio per solai.

La norma di riferimento da seguire per la prova di determinazione della percentuale di foratura è la UNI EN 9730-3. Si applica a tutti i prodotti classificati nella UNI 9730-1 come tipo 3 (blocchi di laterizio destinati a solai realizzati con travetti preconfezionati) ed il campione di prova dovrà essere costituito da un numero minimo di 2 elementi, come indicato nel prospetto I della UNI 9730-2.

#### **Modalità esecutive**

Impostato l'ambiente di prova ad una temperatura compresa tra  $15\pm 27^{\circ}\text{C}$  ed una umidità relativa compresa tra  $40\pm 80\%$ , si provvederà alla determinazione delle dimensioni del provino verificando che sia conforme alle tolleranze previste dalla norma UNI 9730-2.

Si procederà al taglio del provino, con l'utilizzo di una mola taglia-forati, perpendicolarmente al senso di trafila in modo da realizzare una superficie dei setti piana e regolare. Se presenti, le imperfezioni (dovute al disco) della superficie tagliata di elimineranno tramite l'utilizzo di carta abrasiva e immerge il provino in acqua per qualche minuto al fine di diminuire la capacità di assorbimento.

Si procederà quindi a tamponare i setti con inchiostro e si eseguirà un calco accurato della sezione avendo cura che l'inchiostro non debordi dai setti, misurando con il planimetro l'area totale del provino ( $A_{T,i}$  – area delimitata dal contorno esterno del provino) e l'area interessata dei fori ( $A_{F,i}$  – somma delle aree di tutti i fori del provino).

A prova avvenuta si anoteranno tutti i valori rilevati, la data di prova ed i residui saranno depositati in apposita area di stoccaggio del materiale restando a disposizione per almeno 20 giorni prima di essere smaltiti.

### **Riferimenti per il calcolo**

La percentuale di foratura, per ogni elemento, è calcolata con la seguente formula:

$$P_{F,i} = \frac{A_{F,i}}{A_{T,i}} \times 100$$

in cui:

$P_{F,i}$  = percentuale di foratura, in %;

$A_{T,i}$  = area totale del provino, in mm<sup>2</sup> (ossia quella delimitata dal contorno esterno del provino);

$A_{F,i}$  = area interessata dei fori, in mm<sup>2</sup> (ossia la somma delle aree di tutti i fori del provino).

La percentuale di foratura del campione di prova,  $P_F$  è dato dalla media dei valori dei singoli provini.

### **Prova di punzonamento**

#### ***Definizione***

La prova ha lo scopo di determinare la resistenza a punzonamento degli elementi in laterizio per solai.

La norma di riferimento da seguire per la prova di punzonamento è la UNI EN 9730-3. Si applica a tutti i prodotti classificati nella UNI 9730-1 come tipo 3 (blocchi di laterizio destinati a solai realizzati con travetti preconfezionati) ed il campione di prova dovrà essere costituito da un numero minimo di 10 elementi, come indicato nel prospetto I della UNI 9730-2.

### **Modalità esecutive**

Impostato l'ambiente di prova ad una temperatura compresa tra 15÷27°C ed una umidità relativa compresa tra 40÷80%, si provvederà alla determinazione delle dimensioni del provino verificando che sia conforme alle tolleranze previste dalla norma UNI 9730-2.

Si verificherà la planarità delle facce del provino sulle quali sarà applicato il carico, ed eventualmente si procederà ad effettuare una rettifica o spianatura delle facce. Verificato il parallelismo delle facce che entreranno a contatto con i piatti della pressa di prova non sia maggiore di 1°, si preparerà il provino da sottoporre a prova.

Si presterà attenzione al corretto utilizzo della macchina di prova, in particolare avendo cura di posizionare il provino su due appoggi laterali tondi da 20 mm di diametro e interponendo tra il piatto superiore ed il provino un punzone di legno duro di forma cubica, con lato di 50 mm.

Si accederà al software di prova, si caricherà il profilo di riferimento per la prova di punzonamento, si inseriranno i dati richiesti dal profilo e si accerterà che la velocità di prova sia pari a 0,50 N/mm<sup>2</sup>sec. A rottura avvenuta se ne annoterà il valore, la data di prova ed i residui saranno depositati in apposita area di stoccaggio del materiale restando a disposizione per almeno 20 giorni prima di essere smaltiti.

## **Coefficiente di dilatazione lineare**

### ***Definizione***

La prova ha lo scopo di determinare il coefficiente di dilatazione termica lineare per gli elementi in laterizio per solai.

La norma di riferimento da seguire per la prova di determinazione del coefficiente di dilatazione lineare é la UNI EN 9730-3. Si applica a tutti i prodotti classificati nella UNI 9730-1; il campione di prova dovrà essere costituito da un numero minimo di 3 elementi, come indicato nel prospetto I della UNI 9730-2.

### **Modalità esecutive**

Impostato l'ambiente di prova ad una temperatura pari a 20°C ed una umidità relativa compresa tra 40÷80%, si provvederà a ricavare con taglio opportuno tre listelli o barrette aventi lunghezza pari a 12 cm, altezza pari allo spessore del setto da cui si ricavano i provini e larghezza tale che sia rispettato il limite imposto dalla norma: altezza > larghezza.

Con l'ausilio di un calibro, si provvederà alla misurazione delle dimensioni del singolo listello e si collocheranno in stufa alle seguenti condizioni:

umidità relativa = 25%

temperatura = 70 °C

Al raggiungimento delle condizioni ambientali imposte in stufa, si estrarranno i listelli e si misureranno nuovamente le dimensioni.

A prova avvenuta si anoteranno tutti i valori rilevati, la data di prova ed i residui saranno depositati in apposita area di stoccaggio del materiale restando a disposizione per almeno 20 giorni prima di essere smaltiti.

### Riferimenti per il calcolo

Il coefficiente di dilatazione termica lineare per ciascun listello, sarà dato dal decremento di lunghezza del listello tra la temperatura di 70 e 20°C , rapportato al millimetro e al °C, ossia:

$$\alpha_i = \frac{\Delta L_i}{L_{1,i} \cdot \Delta T_i} = \frac{L_{1,i} - L_{2,i}}{L_{1,i} \cdot (70 - 20)}$$

in cui

$\alpha_i$  = coefficiente di dilatazione termica lineare, in mm/mm°C;

$L_{2,i}$  = lunghezza del listello dopo il condizionamento in stufa a T=70°C e U.R.=25%;

$L_{1,i}$  = lunghezza iniziale del listello, alla temperatura di 20°C.

Il coefficiente di dilatazione termica lineare del campione di prova a, sarà calcolato come valore medio dei coefficienti di dilatazione dei singoli listelli estratti dai provini costituenti il campione.

### Prova di dilatazione per umidità

#### **Definizione**

La prova ha lo scopo di determinare la dilatazione convenzionale e potenziale degli elementi di laterizio per solai sottoposti all'azione dell'umidità.

La norma di riferimento da seguire per la prova di dilatazione per umidità é la UNI EN 9730-3. Si applica a tutti i prodotti classificati nella UNI 9730-1; il campione di prova dovrà essere costituito da un numero minimo di 4 elementi, come indicato nel prospetto I della UNI 9730-2.

### Modalità esecutive

Impostato l'ambiente di prova ad una temperatura compresa tra 15÷27°C ed una umidità relativa compresa tra 40÷80%, si provvederà a ricavare con taglio opportuno listelli o barrette aventi lunghezza compresa tra 20 e 25 cm, altezza pari allo spessore del setto da cui si ricavano i provini e larghezza tale che sia rispettato il limite imposto dalla norma: altezza > larghezza.

Con l'ausilio di un calibro, si provvederà alla misurazione delle dimensioni del singolo listello e si riporranno per 24 ore in ambiente a temperatura  $T=20^{\circ}\text{C}$  ed umidità relativa uguale a 65%. Al termine delle 24 ore si eseguiranno due misure delle lunghezze ( $L_{1,i}$ ), a distanza di 3 ore l'una dall'altra, e ne riporta i valori in mm.

Si riporranno le barrette in stufa, incrementando la temperatura di  $50^{\circ}\text{C}/\text{h}$  fino a raggiungere i  $600^{\circ}\text{C}$ , e mantenendola per 4 ore.

Si lasceranno raffreddare le barrette, quindi, per 20 ore alla temperatura di  $70^{\circ}\text{C}$ .

Al termine delle 20 ore, si lasceranno per 2 ore in ambiente a temperatura  $T = 20^{\circ}\text{C}$  ed umidità relativa = 65%, e al termine delle 2 ore si eseguiranno due misure delle lunghezze ( $L_{2,i}$ ), a distanza di 3 ore l'una dall'altra riportandone i valori in mm.

Si immergeranno quindi le barrette in acqua bollente per 24 ore consecutive, al termine delle quali, si rimuoveranno le barrette dal recipiente e si conserveranno per 24 ore in ambiente a temperatura  $T = 20^{\circ}\text{C}$  ed umidità relativa = 65%.

Al termine delle ulteriori 24 ore si eseguiranno due misure delle lunghezze ( $L_{3,i}$ ), a distanza di 3 ore l'una dall'altra, riportandone i valori in mm.

A prova avvenuta si annoteranno tutti i valori rilevati, la data di prova ed i residui saranno depositati in apposita area di stoccaggio del materiale restando a disposizione per almeno 20 giorni prima di essere smaltiti.

### **Riferimenti per il calcolo**

Le variazioni dimensionali saranno espresse in millimetri al metro.

Per ciascuna barretta l'accorciamento dopo la ricottura è definito dalla differenza tra le medie delle 2 misure fatte ad intervalli di 3 ore, rispettivamente prima e dopo la cottura, ossia:

$$\text{accorciamento} = (L_{1m,i} - L_{2m,i})$$

Nel caso che la ricottura provochi un allungamento, ossia risulti questo  $(L_{1m,i} - L_{2m,i}) < 0$ , questo si pone uguale a zero.

La dilatazione convenzionale all'umidità è definita dalla differenza tra le medie delle misure fatte sulla barretta prima e dopo l'introduzione in acqua bollente, ossia:

$$\text{dilatazione convenzionale} = (L_{2m,i} - L_{3m,i})$$

La dilatazione potenziale all'umidità è definita dalla differenza tra la dilatazione convenzionale e l'accorciamento per ricottura, ossia:

$$\text{dilatazione potenziale} = (L_{2m,i} - L_{3m,i}) - (L_{1m,i} - L_{2m,i})$$

La dilatazione potenziale e quella convenzionale, per il campione di prova, sono ottenute dalla media aritmetica dei valori ottenuti dalle barrette prelevate dai provini costituenti il campione di prova.

## Prova di assorbimento acqua

### **Definizione**

La prova ha lo scopo di determinare l'assorbimento di acqua negli elementi di muratura di laterizio.

La norma di riferimento da seguire per la prova di assorbimento acqua é la UNI EN 771-1. Il campione di prova dovrà essere costituito da un numero minimo di 10 elementi, come indicato nell'Appendice C della UNI EN 771-1.

### **Modalità esecutive**

Determinate le dimensioni del provino conformemente a quanto espresso dalla UNI EN 772-16, prima di procedere alla prova di resistenza si rimuoverà l'eventuale materiale superfluo aderente alla superficie del provino.

I provini costituenti il campione di prova saranno riposti in stufa e si faranno essiccare alla temperatura di 105°C, fino al raggiungimento della massa costante per gli stessi. A tal fine si considera il raggiungimento della massa costante se, durante il processo di essiccazione in pesature successive con un intervallo non minore di 24 h, la perdita in massa fra i due accertamenti risulta minore dello 0,2% della massa totale.

Si procederà quindi alla pesa dei provini e alla registrazione della massa secca di ognuno.

Si collocherà quindi ogni provino nella vasca di acqua a temperatura ambiente e si assicurerà che l'acqua sia a contatto con tutte le facce dell'elemento adagiando gli elementi su piccoli supporti distanziatori e si lasceranno sommersi per 24 h.

Prelevati gli elementi dalla vasca e asciugata dalla superficie l'acqua in eccesso con un panno o una spugna, si peseranno i provini e si registrerà la massa umida di ognuno.

A prova conclusa si annoteranno tutti i valori rilevati, la data di prova ed i residui saranno depositati in apposita area di stoccaggio del materiale restando a disposizione per almeno 20 giorni prima di essere smaltiti.

### **Riferimenti per il calcolo**

L'assorbimento di acqua per ciascuno provino sarà calcolato con la seguente formula:

$$W_{m,i} = \frac{m_{w,i} - m_{d,i}}{m_{d,i}} \cdot 100$$



in cui:

$m_{w,i}$  = massa umida del provino, in kg;

$m_{d,i}$  = massa secca del provino, in kg.

L'assorbimento di acqua  $w_m$  del campione di prova, sarà calcolato come valore medio dei valori ottenuti per i singoli provini.

### **Art. 85. Acciai**

Gli acciai per cemento armato sono classificati in due diverse tipologie:

- Acciaio per cemento armato di tipo B450C;
- Acciaio per cemento armato di tipo B450A.

#### **Acciaio per cemento armato di tipo B450C**

L'acciaio per cemento armato B450C è caratterizzato dai seguenti valori nominali delle tensioni caratteristiche di snervamento e rottura da utilizzare nei calcoli:

- $f_{y\text{ nom}} = 450 \text{ N/mm}^2$ ;
- $f_{t\text{ nom}} = 540 \text{ N/mm}^2$ .

e dal rispetto dei seguenti requisiti:

Tab. 11.3.lb

CARATTERISTICHE	REQUISITI	FRATTILE [%]
Tensione caratteristica di snervamento ( $f_{yk}$ )	$\geq f_{y\text{ nom}}$	5.0
Tensione caratteristica a carico massimo ( $f_{tk}$ )	$\geq f_{t\text{ nom}}$	5.0

Rapporto tra tensione a rottura e snervamento ( $f_t / f_y$ ) <sub>k</sub>	$\geq 1,15$  $< 1,35$	10.0
Rapporto tra tensione a snervamento caratteristica e nominale ( $f_y / f_{y, nom}$ ) <sub>k</sub>	$\leq 1,25$	10.0
Allungamento ( $A_{gt}$ ) <sub>k</sub>	$\geq 7,5 \%$	10.0
Diametro del mandrino per prove di piegamento a 90 ° e successivo raddrizzamento senza cricche: per $\varnothing < 12$ mm  per $12 \leq \varnothing < 16$ mm  per $16 < \varnothing \leq 25$ mm  per $25 < \varnothing \leq 40$ mm	 4 $\varnothing$  5 $\varnothing$  8 $\varnothing$  10 $\varnothing$	

### Acciaio per cemento armato di tipo B450A

L'acciaio per cemento armato B450A è caratterizzato dai seguenti valori nominali delle tensioni caratteristiche di snervamento e rottura da utilizzare nei calcoli:

- $f_{y, nom} = 450 \text{ N/mm}^2$ ;
- $f_{t, nom} = 540 \text{ N/mm}^2$ .

e dal rispetto dei seguenti requisiti:

Tab. 11.3.Ic

CARATTERISTICHE	REQUISITI	FRATTILE [%]
Tensione caratteristica di snervamento ( $f_{yk}$ )	$\geq f_{y\text{nom}}$	5.0
Tensione caratteristica a carico massimo ( $f_{tk}$ )	$\geq f_{t\text{nom}}$	5.0
Rapporto tra tensione a rottura e snervamento ( $f_t / f_y$ ) <sub>k</sub>	$\geq 1,05$	10.0
Rapporto tra tensione a snervamento caratteristica e nominale ( $f_y / f_{y\text{nom}}$ ) <sub>k</sub>	$\leq 1,25$	10.0
Allungamento ( $A_{gt}$ ) <sub>k</sub>	$\geq 2,5 \%$	10.0
Diametro del mandrino per prove di piegamento a 90 ° e successivo raddrizzamento senza cricche per $\varnothing < 10 \text{ mm}$	4 $\varnothing$	

#### Prove di trazione - su spezzoni da cemento armato

#### Definizione

La prova ha lo scopo di determinare i valori di snervamento e di rottura, nonché dell'allungamento percentuale a rottura su barre di acciaio per conglomerati cementizi armati.

La norma di riferimento da seguire per la prova di trazione è la UNI EN ISO 6892-1.

### **Modalità esecutive**

Rilevato e annotato il marchio presente sulla barra indicante il produttore, (vedi elenco messo a disposizione dal Consiglio Superiore dei Lavori Pubblici - [www.cslp.it](http://www.cslp.it)), la barra della lunghezza di almeno 1.05 metri, verrà pesata e sezionata in lunghezze idonee alle prove.

La barra sarà misurata con la precisione del millimetro; con l'impiego della tranciatrice verrà tagliata una provetta di circa 60 cm. La parte restante sarà utilizzata per la prova di piega.

La barretta verrà tacchettata per tutta la sua lunghezza ogni cm.

Si presterà attenzione al corretto utilizzo della macchina, in particolare avendo cura di posizionare la provetta tra le ganasce adatte.

Durante la fase elastica, che si esaurisce con il raggiungimento del carico di snervamento, si rileverà il valore immediatamente prima della ripresa di incremento, individuando quindi lo Snervamento totale.

Durante la fase plastica, si aumenterà il carico di forza fino alla rottura della barretta. Il valore massimo letto alla macchina, corrisponderà al valore di rottura totale.

L'allungamento invece verrà determinato misurando la lunghezza a fine prova di un numero di segmenti, includenti al centro la sezione di rottura, pari a 5 volte il diametro della barra che verrà messo in relazione con la lunghezza iniziale. La differenza, divisa per  $L_0$ , e rapportata a 100 rappresenterà il valore di allungamento percentuale a rottura.

Verrà infine recuperato il grafico del diagramma carichi-cedimenti e su di esso si annoterà: il n° di pratica, il n° del provino, il diametro del provino, la scala utilizzata dalla macchina, la data di prova e la firma.

Gli spezzoni oggetto di prova saranno avvolti da nastro adesivo e, insieme a tutte le altre coppie della stessa pratica, legati, verranno posti nell'area di stoccaggio del materiale provato per almeno 20 giorni.

### **Prove meccaniche - resistenza al distacco del nodo per reti e tralicci elettrosaldati**

#### **Definizione**

Scopo della prova è la determinazione della forza di taglio della saldatura su provette metalliche di reti e tralicci elettrosaldati, con fili lisci o nervati, di diametro compreso fra 5 e 10 mm per reti e tralicci con acciai B450A e diametro compreso fra 6 e 16 mm per reti e tralicci con acciai B450C.

La norma di riferimento da seguire per la prova è la UNI EN ISO 15630-2.

## Modalità esecutive

Da una rete, di dimensioni di almeno 1.05 m x 1.05 m, si ricaveranno tre fili di rete di lunghezza 1.05 mt cadauno e da ognuno dei fili si ricavano n. 3 provette destinate a: prova di trazione, prova di piega e di distacco al nodo.

### *Prova di Distacco al nodo*

Accertato che la provetta contenga almeno un nodo elettrosaldato e che allo stesso sia legato il filo nella direzione ortogonale e lungo 2 cm + 2 cm, si fisserà la parte libera del provino alle ganasce superiori della macchina ed il nodo alla parte inferiore tramite un apposito giunto di bloccaggio.

Si eseguirà quindi la prova in fase elastica, che si esaurirà con il raggiungimento del valore massimo quando si registrerà il distacco dal nodo.

## Riferimenti per il calcolo

Il diametro della barra equipesante è  $D = \sqrt{\frac{P}{L}} \times 0.162$  [espresso in mm]

la sezione reagente  $S = D^2 \times 0.79539$  [mm<sup>2</sup>]

$\frac{P}{L}$  è il peso a metro lineare "P/ml", dove:

P = peso della barra espresso in grammi; L = la lunghezza della barra espressa in metri.

La forza di distacco al nodo va confrontata con il Valore di riferimento =  $0.12 \times S$  [KN]

## Prove meccaniche - piegamento e raddrizzamento

### Definizione

La prova ha lo scopo di determinare il comportamento dei materiali metallici, attraverso la piega di una provetta rettilinea a sezione piena, circolare o poligonale, ad una deformazione plastica. Nel caso di barre in acciaio per cemento armato di diametro non superiore 12 mm si effettua solo la prova di piega fino a raggiungere una forma ad U.

Nel caso di barre in acciaio per cemento armato di diametro non inferiore a 14 mm si effettua prima la prova di piega fino 90° e poi il raddrizzamento fino a 20°.

Le norme di riferimento da seguire per la prova di piegamento e raddrizzamento sono la UNI EN ISO 7438 e la UNI EN ISO 15630-2.

## Modalità esecutive

Accertata la conformità della provetta a quanto previsto dalla norma UNI EN ISO 6892-1, si misurerà con il calibro in più punti lo spessore della barretta registrandone i valori.

I rulli della macchina per la prova di piega verranno fissati alla distanza conforme al diametro della barra da provare e si sottoporrà la provetta ad una piega con angolo noto (90° nel caso di barre per cemento armato); dopodiché si arresterà la macchina e si esaminerà la provetta alla ricerca di cricche.

Nel caso di barre in acciaio per cemento armato, di diametro non inferiore a 14 mm, si procederà al condizionamento per almeno 30' a 100°C e al successivo raffreddamento in aria e si procederà al parziale raddrizzamento della barretta ad un minimo di 20°, quindi si esaminerà la barretta alla ricerca di cricche.

La presenza o meno di cricche, verrà trascritta, riportando la dicitura "favorevole" se la prova è superata senza la presenza di cricche, "non favorevole" in caso contrario.

Gli spezzoni oggetto di prova saranno avvolti da nastro adesivo e, insieme a tutte le altre coppie della stessa pratica, legati, verranno posti nell'area di stoccaggio del materiale provato per almeno 20 giorni.

### **Prove e misure speciali - Resilienza di Charpy a temperatura ambiente ed a freddo**

#### **Definizione**

La prova ha lo scopo di determinare la fragilità di un acciaio a determinate temperature. Si sottopongono a prova di resilienza provette ricavate da profilati, scatolari, lamiere.

Le norme di riferimento da seguire per la prova di resilienza di Charpy (a temperatura ambiente ed a freddo) sono le UNI EN ISO 148-1, (parte 1 - 2 - 3) e la UNI EN ISO 14556 (per macchine di prova con pendolo strumentato).

#### **Modalità esecutive**

Accertata la conformità delle provette se ne misureranno con il calibro le dimensioni e se ne registreranno i valori.

Qualora la prova debba essere effettuata a freddo, si conserveranno nella cella frigo le provette da provare a una temperatura di -20°C; dopo circa mezz'ora si controllerà la temperatura della cella per verificare che essa sia uguale al valore imposto; in caso affermativo si farà trascorrere un'altra mezz'ora dopodiché si preleveranno le provette dalla cella e con sollecitudine si eseguirà la prova descritta di seguito.

Si presterà attenzione al corretto utilizzo della macchina, in particolare avendo cura di posizionare la provetta nell'apposita sede prevista curando che la parte su cui impatterà il maglio sia quella intera e si azzeri la lancetta di misurazione.

Controllato che la prova possa essere svolta nella massima sicurezza, il lavoro svolto dal maglio verrà arrestato elettricamente, si rileverà il valore, espresso in Joule, su cui la lancetta si sarà fermata e si trascriverà.

Gli spezzoni oggetto di prova saranno avvolti da nastro adesivo e, insieme a tutte le altre della stessa pratica, legati, verranno posti nell'area di stoccaggio del materiale provato per almeno 20 giorni.

### **Art. 86. Compositi fibrorinforzati a matrice polimerica (FRP)**

I sistemi di rinforzo preformati sono classificati in base ai valori delle seguenti due caratteristiche meccaniche: modulo elastico e tensione di rottura.

Tali caratteristiche, valutate in regime di trazione uniassiale, devono essere riferite all'unità di superficie complessiva della sezione retta della lamina, ortogonalmente alla direzione delle fibre.

La successiva Tabella 1 riporta le classi di tali rinforzi contemplate dalle Linea Guida ed i corrispondenti valori delle suddette caratteristiche meccaniche, da calcolarsi come indicato al successivo punto "Prove di qualificazione di tipo meccanico".

Classe	Natura della fibra	Modulo elastico a trazione nella direzione delle fibre	Resistenza a trazione nella direzione delle fibre
		[GPa]	[MPa]
E17/B17	Vetro/Basalto	17	170
E23/B23	Vetro/Basalto	23	240
G38/600	Vetro/Basalto	38	600
G38/800	Vetro/Basalto	38	800
G45/B45	Vetro/Basalto	45	1000
C120	Carbonio	120	1800
C150/1800	Carbonio	150	1800
C150/2300	Carbonio	150	2300
C190/1800	Carbonio	190	1800
C200/1800	Carbonio	200	1800
A55	Arammide	55	1200

Ai fini dell'avvio della procedura per il rilascio del CVT (Certificato di Valutazione Tecnica), dove il richiedente è nel seguito denominato "Fabbrikante", sono richieste prove iniziali di tipo. Le prove devono essere effettuate presso un laboratorio di cui all'art. 59 del DPR 380/2001, con comprovata esperienza e dotato di strumentazione adeguata per l'esecuzione di prove su FRP, nel seguito "Laboratorio incaricato".

Le prove devono essere condotte da personale qualificato, con comprovata esperienza nella caratterizzazione dei materiali compositi, e devono essere eseguite utilizzando attrezzature di prova idonee ed opportunamente tarate.



In relazione alle suddette prove, si ritiene opportuno precisare che la richiesta di prove al Laboratorio deve essere presentata direttamente dal Fabbricante, escludendo che le stesse siano effettuate dall'eventuale produttore originario, quando questo sia diverso dal Fabbricante; è altresì opportuno, infine, precisare che i campioni, da sottoporre a prova, devono essere realizzati dal Fabbricante, in collaborazione con il Laboratorio incaricato, utilizzando materiali provenienti da lotti prodotti in proprio, se il Fabbricante è anche Produttore, ovvero da lotti regolarmente acquistati, quando il Fabbricante si serve di eventuali produttori esterni, come nel seguito specificato.

Le prove devono essere effettuate per tutti i diversi prodotti presenti in catalogo, intendendo, per "diversi prodotti", quelli che appartengano a classi diverse, oppure siano realizzati con un differente accoppiamento di fibre e resina (tipologia, caratteristiche, percentuali in peso o in volume), oppure siano prodotti con un diverso processo produttivo.

Il Fabbricante deve tenere un apposito Registro delle prove, dove, per ogni prodotto, devono essere riportati, per le eventuali elaborazioni statistiche, i dati caratteristici relativi ai campioni esaminati, i valori medi, gli scarti quadratici ed ogni altra informazione significativa, sia relativamente alle prove iniziali di tipo sia ai futuri controlli di fabbricazione.

#### **6.5.1) Prove di qualificazione di tipo meccanico**

Per ogni prodotto da sottoporre a prova, il Laboratorio incaricato preleva, presso lo stabilimento del Fabbricante, una serie di 15 campioni, ricavati da 3 diversi lotti (5 per ogni lotto), facendo riferimento a lotti prodotti in proprio, se il Fabbricante è anche Produttore, ovvero regolarmente acquistati, se il Fabbricante si serve di un Produttore esterno.

Si suggerisce che la larghezza dei campioni da sottoporre a prova sia compresa nell'intervallo 25-70 mm; la loro lunghezza può variare nell'intervallo 250-350 mm, al netto delle porzioni necessarie per gli afferraggi. Si suggerisce una velocità di prova – effettuata a controllo di spostamento - variabile nell'intervallo 0,5 ÷ 2,0 mm/min.

Le prove devono essere eseguite in un ambiente caratterizzato da una temperatura di  $20 \pm 5^\circ\text{C}$ , e da una umidità relativa di 40-70 %.

Sui campioni sono determinati, a cura del Laboratorio incaricato, il valore medio del modulo elastico e quello caratteristico della tensione di rottura, entrambi nella direzione delle fibre. Il valore caratteristico è calcolato sottraendo al valore medio della tensione di rottura il doppio della deviazione standard. I suddetti valori devono risultare non inferiori ai corrispondenti valori nominali della classe di appartenenza.

Nel caso in cui il risultato della qualifica non consentisse l'assegnazione del prodotto alla classe richiesta dal Fabbricante, si prelevano altri 5 campioni dallo stesso lotto di produzione che ha dato luogo al risultato negativo e il nuovo prelievo integra la campionatura ai fini statistici. In caso di perdurante risultato negativo, che deve essere comunicato dal Laboratorio incaricato al STC, il processo di qualificazione deve essere ripetuto.

#### **6.5.2) Prove cicliche di gelo-disgelo**

Con le stesse modalità di cui alla prova di tipo meccanico, il Laboratorio incaricato preleva una coppia di campioni da ciascuno dei 3 diversi lotti di produzione di cui al punto precedente (totale 6 campioni). Tutti i campioni devono essere relativi ad uno stesso prodotto preformato. Uno dei campioni di ciascuna coppia è sottoposto a cicli di gelo-disgelo mediante la seguente procedura.

Esso è condizionato in una camera umida per una settimana, ad una umidità relativa non inferiore al 90% e ad una temperatura di  $38 \pm 2^\circ\text{C}$ ; successivamente, è sottoposto a 20 cicli di gelodisgelo. Ciascun ciclo consiste di almeno 4 ore a  $-18 \pm 1^\circ\text{C}$ , seguite da 12 ore in una camera umida (umidità relativa non inferiore al 90%, temperatura  $38 \pm 2^\circ\text{C}$ ). Alla fine dei 20 cicli di gelo-disgelo, il campione viene controllato visivamente per riscontrare eventuali alterazioni superficiali, come erosioni, desquamazioni, fessurazioni e screpolature. Sia il campione assoggettato a cicli di gelo-disgelo, che quello non assoggettato sono quindi sottoposti a prova di trazione, determinando i valori medi del modulo elastico e della tensione di rottura.

La prova si ritiene superata se non viene rilevata alcuna alterazione superficiale (con ingrandimento 5x) ed inoltre i valori medi del modulo elastico e della tensione di rottura dei campioni assoggettati a cicli di gelo-disgelo risultano non inferiori all'85% dei corrispondenti valori medi dei campioni non condizionati.

Nel caso in cui il risultato della prova di qualificazione dovesse essere negativo, si prelevano altri 3 campioni da ciascuno dei lotti di produzione che ha dato eventualmente luogo al risultato negativo, da sottoporre a cicli di gelo e disgelo e successiva prova, e il nuovo prelievo integra la campionatura ai fini statistici. In caso di perdurante risultato negativo, che deve essere comunicato dal Laboratorio incaricato al STC, il processo di qualificazione deve essere ripetuto.

### **Prove di invecchiamento artificiale**

Con le modalità già descritte alla prova di tipo meccanico, il Laboratorio incaricato preleva ulteriori 9 coppie di campioni (3 coppie per ciascun lotto di produzione, totale 18 campioni); di questi, 3 campioni sono utilizzati per la prova di resistenza all'umidità, 3 campioni per la prova di resistenza agli ambienti salini e 3 campioni per la prova di resistenza agli ambienti alcalini.

I 9 campioni invecchiati artificialmente, come indicato in Tabella 2, sono controllati visivamente (con ingrandimento 5x) per riscontrare eventuali alterazioni superficiali, quali erosioni, desquamazioni, fessurazioni o screpolature.

Il Fabbricante può scegliere una durata dell'invecchiamento di 1000 ore oppure di 3000 ore.

Sia i campioni invecchiati artificialmente che quelli non invecchiati sono quindi sottoposti a prova di trazione nella direzione delle fibre.

La prova si ritiene superata se non viene rilevata alcuna alterazione superficiale ed inoltre i valori medi della tensione di rottura e del modulo elastico dei campioni assoggettati ad invecchiamento artificiale risultano non inferiori all'85% dei corrispondenti valori medi dei campioni non invecchiati, per il caso di durata dell'invecchiamento di 1000 ore, ovvero all'80% nel caso di durata dell'invecchiamento di 3000 ore.

Nel caso in cui il risultato della qualifica dovesse essere negativo, si prelevano altri 3 campioni da ciascuno dei lotti di produzione che ha dato eventualmente luogo al risultato negativo, da sottoporre a cicli di invecchiamento e successiva prova, e il nuovo prelievo integra la campionatura ai fini statistici. In caso di perdurante risultato negativo, che deve essere comunicato dal Laboratorio incaricato al STC, il processo di qualificazione deve essere ripetuto.

<b>Tipo di prova</b>	<b>Norma di riferimento</b>	<b>Condizioni di prova</b>	<b>Durata della prova (ore)</b>	<b>Percentuale conservata (ore)</b>
Resistenza all'umidità	ASTM D 2247-11 ASTM E 104-02	umidità relativa: non inferiore al 90%	1000	85
Resistenza agli ambienti salini	ASTM D 1141-98 ASTM C 581-03	immersione a 23 +-2 °C	0	0
Resistenza agli ambienti alcalini	ASTM D7705/D7705M	immersione in soluzione con pH=9,5; temperatura: 23 +-2 °C	(3000)	(80)

### Prove periodiche di verifica della qualità

Per quanto riguarda le prove di controllo continuo della produzione, con la cadenza stabilita nei piani di controllo interni, devono essere periodicamente prelevati dei campioni di prodotto finito, dal ciclo produttivo ovvero dalle forniture; su questi devono essere eseguite le verifiche finalizzate al controllo delle principali proprietà geometriche, fisiche e meccaniche. I suddetti controlli possono essere effettuati in laboratori interni o presso qualificati laboratori esterni.

Oltre ai controlli interni continui della produzione di cui sopra, il Laboratorio incaricato deve effettuare controlli saltuari, a intervalli non superiori a dodici mesi, operando su 6 campioni prelevati da due differenti lotti, da produzione o da forniture, in ragione di 3 campioni per lotto; sui predetti campioni il Laboratorio incaricato esegue e certifica le prove di trazione per la determinazione della tensione di rottura e del modulo elastico nella direzione delle fibre, secondo le modalità già illustrate nei paragrafi delle prove di tipo meccanico per i preformati e per i sistemi impregnati.

Qualora i valori minimi del modulo elastico e della tensione di rottura risultassero inferiori ai corrispondenti valori nominali, il Laboratorio incaricato deve darne comunicazione al STC; in tal caso i lotti da cui sono stati prelevati i campioni non potranno essere commercializzati. Il Fabbricante dovrà ovviare alle cause che hanno dato luogo al risultato insoddisfacente sulla specifica linea di produzione e quindi ripetere le prove. Ad esito positivo delle prove il Fabbricante dovrà comunicare al STC i dettagli degli interventi effettuati per la rimozione delle cause e i risultati delle prove.

I risultati di dette prove, siano essi positivi o negativi, devono essere riportati nel Registro di controllo della produzione dello specifico prodotto.

I certificati delle prove periodiche devono contenere almeno i seguenti dati:

identificazione univoca del certificato (laboratorio, numero di serie e data di emissione) e di ciascuna sua pagina, oltre al numero totale di pagine;

indicazione del Fabbricante, del tipo di prodotto e dei campioni da provare utilizzando il sistema di identificazione – tracciabilità adottato dal Fabbricante, tipo di provvedimenti adottati dal Fabbricante in caso di precedenti insuccessi;

data del prelievo dei campioni;  
luogo e data di effettuazione delle prove;  
dimensioni nominali ed effettive del campione;  
indicazione della norma di riferimento della prova;  
valori delle grandezze misurate.

I certificati devono essere firmati dal Direttore del Laboratorio.

### **Prodotti provenienti dall'estero**

Gli adempimenti di cui alla presente Linea Guida si applicano anche a Fabbricanti esteri che intendano commercializzare ed impiegare in Italia i propri sistemi di rinforzo.

Nel caso in cui tali Fabbricanti siano provvisti di un'analogia qualificazione rilasciata dalle rispettive Autorità estere competenti, il Fabbricante può inoltrare al STC domanda intesa ad ottenere il riconoscimento dell'equivalenza della procedura adottata nel Paese di origine, trasmettendo contestualmente la competente documentazione relativa ai prodotti che intende commercializzare sul territorio italiano ed il corrispondente marchio. Tale equivalenza, previa valutazione positiva del STC, è sancita con decreto del Presidente del Consiglio Superiore dei Lavori Pubblici, sentita la competente Sezione.

Devono comunque essere eseguiti i controlli di accettazione in cantiere disposti dal Direttore dei Lavori.

E' consentito al Fabbricante impiegare, nella produzione del sistema FRP, un componente proveniente dall'estero a condizione che tale componente sia preventivamente qualificato secondo la normativa applicabile e sotto la sua esclusiva responsabilità.

## CAPO 16. MODO DI ESECUZIONE DI OGNI CATEGORIA DI LAVORO

### ***Art. 87. Demolizioni e Rimozioni***

#### **Generalità**

La demolizione dovrà essere eseguita con oculata e prudente opera di scomposizione, con rimozione delle parti elementari di cui ciascuna struttura è costituita procedendo nell'ordine inverso a quello seguito nella costruzione, sempre presidiando le masse con opportuni mezzi capaci di fronteggiare i mutamenti successivi subiti dall'equilibrio statico delle varie membrature, durante la demolizione.

La demolizione di opere in muratura, in calcestruzzo, ecc., sia parziale che completa, deve essere eseguita con ordine e con le necessarie precauzioni, in modo da non danneggiare le residue strutture, da prevenire qualsiasi infortunio agli addetti al lavoro e da evitare incomodi o danni collaterali.

Nelle demolizioni e rimozioni l'Appaltatore deve provvedere alle eventuali necessarie puntellature per sostenere le parti che devono restare e disporre in modo da non deteriorare i materiali risultanti, i quali devono ancora potersi impiegare nei limiti concordati con la Direzione dei lavori, sotto pena di rivalsa di danni a favore della Stazione Appaltante.

Le demolizioni dovranno limitarsi alle parti ed alle dimensioni prescritte. Quando, anche per mancanza di puntellamenti o di altre precauzioni, venissero demolite altre parti od oltrepassati i limiti fissati, saranno ricostruite e rimesse in ripristino le parti indebitamente demolite, a cura e spese dell'Appaltatore.

Tutti i materiali riutilizzabili, a giudizio insindacabile della Direzione dei Lavori, dovranno essere opportunamente scalcinati, puliti, custoditi, trasportati ed ordinati nei luoghi di deposito che verranno indicati dalla Direzione stessa, usando cautele per non danneggiarli sia nello scalcinamento, sia nel trasporto che nel loro assestamento e per evitarne la dispersione.

Detti materiali restano tutti di proprietà della Stazione Appaltante, la quale potrà ordinare all'Appaltatore di impiegarli in tutto od in parte nei lavori appaltati, ai sensi dell'articolo 36 del D.M. 145/2000 Capitolato Generale d'Appalto con i prezzi indicati nell'elenco approvato.

I materiali di scarto provenienti dalle demolizioni e rimozioni dovranno essere trasportati dall'Appaltatore fuori dal cantiere nei punti indicati o alle pubbliche discariche.

E' obbligo dell'Appaltatore accertare con ogni mezzo e con la massima cura, nel suo complesso e nei particolari, la struttura di ogni elemento da demolire, disfare o rimuovere, onde conoscerne, con ogni completezza, la natura, lo stato di conservazione, le diverse tecniche costruttive, ecc., ed essere così in grado di affrontare, in ogni stadio dei lavori, tutte quelle evenienze che possano presentarsi nelle demolizioni, disfacimenti e rimozioni, anche se queste evenienze dipendano, ad esempio, da particolarità di costruzione, da modifiche apportate successivamente alla costruzione originaria, dallo stato di conservazione delle murature, conglomerati e malte, dallo stato di conservazione delle armature metalliche e loro collegamenti, dallo stato di conservazione dei legnami, da faticenza, da difetti costruttivi e statici, da contingenti condizioni di equilibrio, da possibilità di spinta dei terreni sulle strutture quando queste vengono scaricate, da cedimenti nei terreni di fondazione, da azioni reciproche tra le opere da demolire e quelle adiacenti, da danni causati da sisma, ecc., adottando di conseguenza e tempestivamente tutti i provvedimenti occorrenti per non alterare

all'atto delle demolizioni, disfacimenti o rimozioni quelle particolari condizioni di equilibrio che le strutture presentassero sia nel loro complesso che nei loro vari elementi.

La zona interessata dai lavori dovrà essere delimitata con particolare cura, sia per quanto riguarda il pubblico transito che per quello degli addetti ai lavori.

In corrispondenza dei passaggi dovranno essere collocate opportune ed idonee opere per proteggere i passaggi stessi da eventuale caduta di materiali dall'alto; le predette protezioni dovranno essere adeguate alle necessità e conformi alle prescrizioni dei regolamenti comunali locali.

Qualora il materiale venga convogliato in basso per mezzo di canali, dovrà essere vietato l'accesso alla zona di sbocco quando sia in corso lo scarico: tale divieto dovrà risultare da appositi evidenti cartelli.

Prima di dare inizio alle demolizioni dovranno essere interrotte le erogazioni agli impianti di elettricità, gas, acqua, ecc. esistenti nell'area dei lavori; a tal fine l'Appaltatore dovrà prendere direttamente accordi con le rispettive Società od Enti erogatori. Se necessario, i serbatoi e le tubazioni dovranno essere vuotati e dovrà essere effettuata la chiusura dell'attacco delle fognature.

Dovranno essere interrotte le erogazioni agli impianti suddetti anche nelle demolizioni parziali o di limitata estensione; ciò data la possibile presenza di conduttori e canalizzazioni incassati od interrati.

Le reti elettriche disposte per la esecuzione dei lavori dovranno essere bene individuabili ed idoneamente protette.

Tutti i vani di balconi, finestre, scale, ascensori, ecc., dovranno essere sbarrati al momento stesso in cui vengono tolti i parapetti o gli infissi.

Sulle zone di solai parzialmente demoliti dovranno essere disposte delle passerelle di tavole.

Tra i materiali di risulta dovranno sempre essere lasciati passaggi sufficientemente ampi, avendo cura che non vi sporgano parti pericolose di legno, ferro, ecc.; i chiodi lungo questi passaggi dovranno essere eliminati. I predetti passaggi dovranno essere tali che in ogni posizione di lavoro la via di fuga sia sempre facile ed evidente.

### **Premessa progettuale**

Prima dell'inizio dei lavori di demolizione si procederà all'analisi ed alla verifica della struttura da demolire verificando in particolare:

- la localizzazione; la destinazione funzionale; l'epoca a cui risale l'opera; i materiali costruttivi dell'opera; la presenza di impianti tecnologici; la tipologia costruttiva dell'opera.

Analizzate le opere del manufatto sarà necessario definirne l'entità della demolizione e le condizioni ambientali in cui si andrà ad operare, in base a:

- dimensione dell'intervento; altezza e dimensione in pianta dei manufatti da demolire; ambiente operativo; accessibilità del cantiere; spazio di manovra; presenza di altri fabbricati.

### **Demolizione manuale e meccanica**

La demolizione dovrà avvenire con l'utilizzo di attrezzature e macchine specializzate:

- attrezzi manuali,
- macchine di piccole dimensioni adatte ad esempio per ambienti interni (demolizione manuale),
- macchine radiocomandate se in ambienti ostili (demolizione meccanica),

- macchine munite di appositi strumenti di frantumazione o taglio.

Tutti gli attrezzi e le macchine, a prescindere dal tipo di controllo (manuale o meccanizzato), dovranno essere in ottimo stato di efficienza e manutenzione e rispettare i requisiti di sicurezza richiesti dalle norme UNI di riferimento ([UNI EN ISO 11148](#)).

Qualora sia salvaguardata l'osservanza di Leggi e Regolamenti speciali e locali, la tenuta strutturale dell'edificio previa autorizzazione della Direzione Lavori, la demolizione di parti di strutture aventi altezza contenuta potrà essere effettuata mediante rovesciamento per trazione o per spinta. La trazione o la spinta deve essere esercitata in modo graduale e senza strappi e deve essere eseguita soltanto su elementi di struttura opportunamente isolati dal resto del fabbricato in demolizione in modo da non determinare crolli intempestivi o non previsti di altre parti. Devono inoltre essere adottate le precauzioni necessarie per la sicurezza del lavoro quali: trazione da distanza non minore di una volta e mezzo l'altezza del muro o della struttura da abbattere e allontanamento degli operai dalla zona interessata.

Il rovesciamento per spinta può essere effettuato con martinetti con l'ausilio di puntelli sussidiari contro il ritorno degli elementi smossi. Deve essere evitato in ogni caso che per lo scuotimento del terreno in seguito alla caduta delle strutture o di grossi blocchi possano derivare danni o lesioni agli edifici vicini o ad opere adiacenti pericolose per i lavoratori addetti.

**Beni culturali** - Nel caso di appalti relativi al settore dei beni culturali, tutti gli interventi di demolizione dovranno essere preventivamente concordati mediante sopralluogo con la Direzione lavori e la competente Soprintendenza, essendo sempre inseriti in contesto storico tutelato e di complessa stratificazione.

Qualora la Direzione lavori lo ritenga opportuno, saranno eseguiti ulteriori saggi stratigrafici e chimico-fisici sugli intonaci, sulle murature da demolire e sulle murature adiacenti, per orientare la correttezza operativa dell'intervento.

Ogni intervento sarà inoltre verificato preventivamente dalla Direzione lavori e si darà inizio alle opere solo dopo specifica autorizzazione.

Si concorderanno con la Direzione lavori le aree dove le demolizioni dovranno essere realizzate esclusivamente a mano e, se necessario, con la sorveglianza di un restauratore. Sarà pertanto cura dell'impresa verificare i tracciati e segnalarli preventivamente. In prossimità di eventuali ancoraggi da preservare si raccomanda particolare attenzione affinché non ne siano alterate le caratteristiche prestazionali.

### **Demolizione progressiva selettiva**

La demolizione selettiva non sarà intesa come una unica fase di lavoro che porterà sostanzialmente all'abbattimento di un manufatto, edificio, impianto, ecc. e alla sua alienazione, ma dovrà essere pensata come un processo articolato che porti alla scomposizione del manufatto nelle sue componenti originarie.

Le fasi del processo di demolizione selettiva si articoleranno almeno come di seguito:

#### *- Pianificazione*

- Effettuare tutti i rilievi e le indagini necessarie a caratterizzare qualitativamente e quantitativamente i materiali presenti nel manufatto da demolire;
- individuare i materiali potenzialmente pericolosi presenti e predisporre le fasi di lavoro per la rimozione sicura;
- individuare le componenti o gli elementi reimpiegabili con funzioni uguali o differenti da quelle di



origine;

- individuare e quantificare le materie prime secondarie reimpiegabili come materiale uguale a quelli di origine dopo processi di trattamento ma con diversa funzione e forma;
- individuare e quantificare le materie prime secondarie diverse dal materiale di origine per forma e funzione, reimpiegabili dopo processi di trattamento come materiale diverso da quello di origine;
- organizzare il cantiere in funzione degli stoccaggi temporanei dei materiali separati per tipologia;
- pianificare le operazioni di trasporto dei materiali separati.

- *Bonifica*

- Rimozione MCA friabile o compatto;
- rimozione coibenti a base di fibre minerali e ceramiche;
- bonifica serbatoi;
- bonifica circuiti di alimentazione macchine termiche (caldaia, condizionatori, ecc.);

- *Strip out (smontaggio selettivo)*

- Smontaggio elementi decorativi e impiantistici riutilizzabili;
- Smontaggio di pareti continue;
- Smontaggio di coperture e orditure in legno (se riutilizzabili);
- Eliminazione di arredi vari;
- Smontaggio e separazione di vetri e serramenti;
- Smontaggio e separazione impianti elettrici;
- Eliminazione di pavimentazioni in materiali non inerti (es. linoleum, resine, moquette), controsoffitti, pavimenti galleggianti e rivestimenti vari;

- *Demolizione primaria*

- Eliminazione di tavolati interni in laterizio (se la struttura principale e le tamponature esterne realizzate in c.a.);
- eliminazione eventuali tamponature esterne se realizzate in laterizio su struttura portante in c.a.;
- eliminazione selettiva delle orditure di sostegno (legno, carpenteria, latero-cemento, ecc.);

- *Demolizione secondaria*

- Deferrizzazione;
- riduzione volumetrica;
- caratterizzazione;
- stoccaggio e trasporto.

Si procederà con la rimozione controllata di parti di struttura, mantenendo staticamente efficienti le parti rimanenti.

### **Rimozione di elementi**

Laddove sia necessario si procederà alla rimozione o asportazione di materiali e/o corpi d'opera insiti nell'edificio oggetto di intervento. La rimozione di tali parti di struttura potrà essere effettuata per de-costruzione e smontaggio.

Alcuni materiali potranno essere reimpiegati nell'ambito dello stesso cantiere, se espressamente richiesto o autorizzato dalla Direzione Lavori, ovvero, previo nulla osta della Stazione appaltante, potranno essere messi a disposizione dell'appaltatore per altri siti.

## **Prescrizioni particolari per la demolizione di talune strutture**

Per le demolizioni di murature si provvederà ad operare a partire dall'alto e solo per quelle per le quali siano venute meno le condizioni di esistenza. Data la posizione degli operatori, fatte salve tutte le prescrizioni generali già citate, particolare attenzione sarà presentata agli elementi provvisori (cavalletti, trabattelli, ecc.), agli indumenti di sicurezza degli operatori, nonché allo sbarramento dei luoghi limitrofi.

## **Art. 88. Scavi in genere**

Gli scavi in genere per qualsiasi lavoro, a mano o con mezzi meccanici, dovranno essere eseguiti secondo i disegni di progetto e la relazione geologica e geotecnica di cui alle norme tecniche vigenti, nonché secondo le particolari prescrizioni che saranno date all'atto esecutivo dalla Direzione dei Lavori.

Nell'esecuzione degli scavi in genere l'Appaltatore dovrà procedere in modo da impedire scoscendimenti e franamenti, restando esso, oltreché totalmente responsabile di eventuali danni alle persone ed alle opere, altresì obbligato a provvedere a suo carico e spese alla rimozione delle materie franate.

L'Appaltatore dovrà, inoltre, provvedere a sue spese affinché le acque scorrenti alla superficie del terreno siano deviate in modo che non abbiano a riversarsi negli scavi.

Le materie provenienti dagli scavi, ove non siano utilizzabili o non ritenute adatte (a giudizio insindacabile della Direzione dei Lavori) ad altro impiego nei lavori, dovranno essere portate fuori della sede del cantiere, alle pubbliche discariche ovvero su aree che l'Appaltatore dovrà provvedere a rendere disponibili a sua cura e spese. In ogni caso le materie depositate non dovranno essere di intralcio o danno ai lavori, alle proprietà pubbliche o private ed al libero deflusso delle acque scorrenti in superficie.

La Direzione dei Lavori potrà far asportare, a spese dell'Appaltatore, le materie depositate in contravvenzione alle precedenti disposizioni.

Qualora i materiali siano ceduti all'Appaltatore, si applicano le disposizioni di legge.

L'appaltatore deve trasportarli e regolarmente accatastarli nel luogo stabilito negli atti contrattuali, intendendosi di ciò compensato coi prezzi degli scavi e/o delle demolizioni relative.

Qualora gli atti contrattuali prevedano la cessione di detti materiali all'Appaltatore, il prezzo ad essi convenzionalmente attribuito deve essere dedotto dall'importo netto dei lavori, salvo che la deduzione non sia stata già fatta nella determinazione dei prezzi.

Nel caso in cui le materie provenienti dagli scavi debbano essere successivamente utilizzate, il loro utilizzo e/o deposito temporaneo avverrà nel rispetto delle disposizioni del d.lgs. n. 152/2006 e s.m.i. e del d.P.R. n.120/2017 "Regolamento recante la disciplina semplificata della gestione delle terre e rocce da scavo" e relativi allegati.

## **Gestione dei cantieri di piccole dimensioni**

I cantieri di piccole dimensioni rappresentano il tipo di opera maggiormente diffusa sul territorio e comportano movimentazioni minime di terreno a seguito delle attività di scavo. Al fine di procedere alla caratterizzazione delle terre e rocce da scavo per la loro qualifica come sottoprodotti e consentirne la gestione dei materiali in sicurezza, i destinatari del presente capitolato seguiranno le indicazioni operative delle "Linee Guida sull'applicazione della disciplina per l'utilizzo delle terre e rocce da scavo" approvate dal Sistema nazionale per la protezione dell'ambiente (SNPA).

Gli aspetti ivi indicati ed essenziali per la verifica dei requisiti di qualità ambientale delle terre e rocce da scavo prodotte nei piccoli cantieri che si intendono utilizzare come sottoprodotti, riguardano:

- 1) la numerosità dei punti d'indagine e dei campioni da prelevare
- 2) le modalità di formazione dei campioni da inviare ad analisi

Tali modalità operative sono da intendersi preliminari alle operazioni effettive di scavo; qualora invece, per specifiche esigenze operative risulti impossibile effettuare le indagini preliminarmente allo scavo, sarà possibile procedere in corso d'opera.

### **Numerosità dei campioni**

Il numero minimo di punti di prelievo da localizzare nei cantieri di piccole dimensioni è individuato tenendo conto della correlazione di due elementi: l'estensione della superficie di scavo e il volume di terre e rocce oggetto di scavo.

La tabella che segue riporta il numero minimo di campioni da analizzare, incrementabile in relazione all'eventuale presenza di elementi sito specifici quali singolarità geolitologiche o evidenze organolettiche. Nel caso di scavi lineari (per posa condotte e/o sottoservizi, realizzazione scoli irrigui o di bonifica, ecc.), dovrà essere prelevato un campione ogni 500 metri di tracciato, e in ogni caso ad ogni variazione significativa di litologia, fermo restando che deve essere comunque garantito almeno un campione ogni 3.000 mc.

	<b>AREA DI SCAVO</b>	<b>VOLUME DI SCAVO</b>	<b>NUMERO MINIMO DI CAMPIONI</b>
a	=< 1000 mq	=< 3000 mc	<b>1</b>
b	=< 1000 mq	3000 mc - 6000 mc	<b>2</b>
c	1000 mq - 2500 mq	=< 3000 mc	<b>2</b>
d	1000 mq - 2500 mq	3000 mc - 6000 mc	<b>4</b>
e	> 2500 mq	< 6000 mc	<b>DPR 120/17 (All. 2 tab. 2.1)</b>

In merito ad "Interventi di scavo in corsi d'acqua" ed alla "modalità di formazione dei campioni da inviare ad analisi", a seconda della casistica ricorrente, si avrà cura di procedere secondo le indicazioni operative contenute al punto 3.3 delle "Linee Guida sull'applicazione della disciplina per l'utilizzo delle terre e rocce da scavo" approvate dal Sistema nazionale per la protezione dell'ambiente (SNPA).

## **Scavi di accertamento e di ricognizione**

Gli scavi per l'accertamento e la ricognizione dei piani originari e, quindi, per l'eliminazione dei detriti e dei terreni vegetali di recente accumulo, verranno effettuati sotto la sorveglianza, con i tempi e le modalità indicate dal personale tecnico incaricato dalla Direzione dei Lavori. L'uso di mezzi meccanici sarà subordinato alla presenza o meno di reperti "in situ" e, quindi, ad una preventiva indagine. Qualora le materie provenienti dagli scavi dovessero essere utilizzate in tempo differito per riempimenti o rinterri, esse saranno depositate nell'ambito del cantiere e, in ogni caso, in luogo tale che non provochino danno o intralcio al traffico.

La Direzione dei Lavori provvederà a verificare le quote dei piani di scavo rispetto al piano di campagna, e le quote orizzontali rispetto ai picchetti predisposti al piano di campagna in parti non interessate degli scavi. La Direzione dei Lavori potrà richiedere, a cura e spese dell'Appaltatore, un controllo al fine di accertare se i lavori siano stati eseguiti senza arrecare danno alcuno alle strutture adiacenti. A tal fine potrà eseguire approfondite indagini strutturali o potrà richiedere, nei casi più delicati, il concomitante monitoraggio delle strutture adiacenti.

## **Art. 89. Scavi di Fondazione o in trincea**

Per scavi di fondazione in generale si intendono quelli incassati ed a sezione ristretta necessari per dar luogo ai muri o pilastri di fondazione propriamente detti.

In ogni caso saranno considerati come gli scavi di fondazione quelli per dar luogo alle fogne, condutture, fossi e cunette.

Qualunque sia la natura e la qualità del terreno, gli scavi per fondazione, dovranno essere spinti fino alla profondità che dalla Direzione dei Lavori verrà ordinata all'atto della loro esecuzione. Le profondità, che si trovano indicate nei disegni, sono perciò di stima preliminare e la Stazione Appaltante si riserva piena facoltà di variarle nella misura che reputerà più conveniente, senza che ciò possa dare all'Appaltatore motivo alcuno di fare eccezioni o domande di speciali compensi, avendo egli soltanto diritto al pagamento del lavoro eseguito, coi prezzi contrattuali stabiliti per le varie profondità da raggiungere. E' vietato all'Appaltatore, sotto pena di demolire il già fatto, di porre mano alle murature o ai getti prima che la Direzione dei Lavori abbia verificato ed accettato i piani delle fondazioni.

I piani di fondazione dovranno essere generalmente orizzontali, ma per quelle opere che cadono sopra falde inclinate, dovranno, a richiesta della Direzione dei Lavori, essere disposti a gradini ed anche con determinate contropendenze.

Compiuta la muratura di fondazione, lo scavo che resta vuoto, dovrà essere diligentemente riempito e costipato, a cura e spese dell'Appaltatore, con le stesse materie scavate, sino al piano del terreno naturale primitivo.

Gli scavi per fondazione dovranno, quando occorra, essere solidamente puntellati e sbadacchiati con robuste armature, in modo da proteggere contro ogni pericolo gli operai, ed impedire ogni smottamento di materie durante l'esecuzione tanto degli scavi che delle murature.

L'Appaltatore è responsabile dei danni ai lavori, alle persone, alle proprietà pubbliche e private che potessero accadere per la mancanza o insufficienza di tali puntellazioni e sbadacchiature, alle quali egli deve provvedere di propria iniziativa, adottando anche tutte le altre precauzioni riconosciute necessarie, senza

rifiutarsi per nessun pretesto di ottemperare alle prescrizioni che al riguardo gli venissero impartite dalla Direzione dei Lavori.

Col procedere delle murature l'Appaltatore potrà recuperare i legnami costituenti le armature, sempreché non si tratti di armature formanti parte integrante dell'opera, da restare quindi in posto in proprietà della Stazione Appaltante; i legnami però, che a giudizio della Direzione dei Lavori, non potessero essere tolti senza pericolo o danno del lavoro, dovranno essere abbandonati negli scavi.

### ***Art. 90. Vespai, intercapedini e drenaggi***

Trattandosi, in genere, di lavorazioni che prevedono scavi di fondazione che potrebbero risultare lesivi per l'equilibrio statico dell'edificio, l'Appaltatore avrà l'obbligo di eseguirle attenendosi alle modalità contenute nell'articolo "Scavi in genere" del presente Capitolato e solo dopo avere effettuato eventuali lavori di consolidamento delle strutture in elevazione.

I riempimenti con pietrame a secco per drenaggi dovranno essere effettuati con materiali che l'Appaltatore collocherà in opera manualmente sul terreno ben costipato; dovrà scegliere le pietre più regolari a forma di lastroni per impiegarle nella copertura di pozzetti e cunicoli, il pietrame di maggiori dimensioni per riempire gli strati inferiori, il pietrame minuto, la ghiaia o anche il pietrisco più adatti ad impedire alle terre sovrastanti di penetrare ed otturare gli interstizi fra le pietre, per il riempimento degli strati superiori. Sull'ultimo strato di pietrisco l'Appaltatore dovrà ammassare, stendere e comprimere le terre con cui dovranno completare i lavori.

Per i pavimenti e le murature a diretto contatto col terreno, potrà essere autorizzata l'esecuzione di vespai o intercapedini; il terreno di sostegno di tali opere dovrà essere debitamente spianato, bagnato e ben battuto al fine di evitare qualsiasi cedimento.

Per i vespai in pietrame si dovrà predisporre in ciascun ambiente una rete di cunicoli di ventilazione costituita da canaletti paralleli aventi interasse massimo di m 1,50; quest'ultimi, estesi anche lungo le pareti perimetrali, dovranno essere comunicanti fra loro ed avere una sezione non inferiore a cm 15-20. L'Appaltatore dovrà realizzare un sufficiente sbocco all'aperto, ad una quota superiore a quella del piano del vespaio, tramite la costruzione di una condotta di aereazione da collegare alla rete di canali. Ricoperti i canali con pietrame, potrà riempire le zone fra i cunicoli con grossi scheggioni disposti in contrasto tra loro e con l'asse maggiore in posizione verticale intasando i vuoti con scaglie di pietra e spargendo uno strato di ghiaietto fino a raggiungere la quota prestabilita.

Qualora in un piano cantinato venga ordinata la costruzione di una intercapedine interna, l'Appaltatore dovrà realizzarla con i materiali e le modalità descritte negli elaborati di progetto. Inoltre, onde evitare la risalita d'umidità per capillarità, dovrà isolare la struttura alla quota del calpestio esterno e provvedere alla trivellazione, (con l'interasse prescritto dalla Direzione dei Lavori) della parte immediatamente sottostante avendo cura che il lato esterno della perforazione venga a trovarsi al di sopra del piano di calpestio esterno. Se richiesto l'intercapedine dovrà essere realizzata solo dopo l'esecuzione di un sottostante assetto impermeabile con dei mattoni forati disposti a coltello che creino una continuità fra essa ed i canali del vespaio ventilato.

Nelle parti della costruzione in cui si debbano eseguire drenaggi, l'Appaltatore, dopo aver sistemato lo strato profondo del drenaggio con pietrame di piccola pezzatura, dovrà posizionare un tubo dalla qualità e dalle dimensioni prescritte, al fine di convogliare le acque nella zona più idonea al loro smaltimento onde evitare qualsiasi rischio di riflusso. Qualora sia ordinata l'esecuzione di drenaggi mediante lo scavo di pozzi assorbenti, l'Appaltatore, realizzate le sbadacchiature ed i puntellamenti del terreno, dovrà provvedere alla realizzazione dello scavo ed alla formazione del pozzo con pareti in pietrame; dovrà inoltre, ricavare un sufficiente numero

di cavità fra l'interno del pozzo ed il terreno circostante realizzando la chiusura del pozzo in modo da permettere la periodica ispezione.

## **Art. 91. Placcaggi Estradossali con materiali fibrorinforzati (FRP)**

### **Generalità**

Nel caso di interventi su strutture o parti di esse in condizioni di degrado statico, si potranno impiegare elementi in materiale composito **FRP** (Fiber Reinforced Polymer).

I materiali fibrorinforzati (FRP) a fibre continue sono materiali compositi costituiti da fibre di rinforzo immerse in una matrice polimerica. Questi sono disponibili in diverse geometrie quali le lamine **pultruse**, utilizzate per il rinforzo di elementi dotati di superfici regolari, ed i tessuti (uniassiali o multiassiali) che si adattano ad applicazioni su elementi strutturali con forme geometriche più complesse. I tessuti vengono applicati sull'elemento da rinforzare mediante resine che svolgono la funzione sia di elemento impregnante che di adesivo al substrato interessato.

Gli interventi di rinforzo consistono nell'applicazione di lamine, tessuti, reti e barre di FRP sugli elementi strutturali della costruzione, per adesione o mediante dispositivi meccanici di ancoraggio sulle superfici esterne o in alloggiamenti e scanalature realizzate all'interno del paramento.

Alcune casistiche di intervento possono essere:

- la riparazione di strutture danneggiate a causa di terremoti, incendi, ponti, ecc;
- il reintegro di armature corrose nei calcestruzzi ammalorati da condizioni ambientali aggressive, ambienti industriali, opere a mare, ecc;
- l'aumento della resistenza degli elementi strutturali a causa, ad esempio, di cambio destinazione d'uso, adeguamento normativo, ecc;
- il ripristino e adeguamento statico di travi e solai sottodimensionati a flessione;
- il restauro di strutture bidimensionali come piastre, lastre, voltine e serbatoi ad elevato raggio di curvatura;
- il rinforzo di solette di viadotti a seguito dell'incremento di carichi statici e/o dinamici;
- il rinforzo di rampe carrabili in edifici civili ed industriali;
- il rinforzo di strutture sottoposte a vibrazioni;
- l'adeguamento di strutture a volta.

Gli elementi consolidanti possono essere composti da fibre lunghe e continue di acciaio ad alta resistenza arammide, basalto, fibre di vetro (GFRP) o fibre di carbonio (CFRP), combinati in genere con adesivi strutturali polimerici e disposti in funzione del quadro fessurativo rilevato. I tessuti per il rinforzo strutturale sono commercialmente distribuiti allo stato secco ed in rotoli, da utilizzare per l'impregnazione in cantiere con apposite resine. Possono essere unidirezionali, con le fibre tutte orientate nella direzione della lunghezza e

tenute insieme da una trama leggera di tipo non strutturale; biassiali, costituiti da una tessitura trama-ordito ortogonale di solito bilanciata (stessa percentuale di fibre nelle due direzioni); multiassiali, con fibre orientate in diverse direzioni del piano.

L'uso di tale tecnologia e materiali è normalmente utilizzata per il conseguimento dei seguenti obiettivi:

- aumento della resistenza al taglio di pilastri e pareti mediante applicazione di fasce con le fibre disposte secondo la direzione delle staffe;
- aumento della resistenza a flessione di travi e pilastri mediante applicazione di fasce con le fibre disposte secondo la direzione delle barre longitudinali ed opportunamente ancorate;
- aumento della duttilità nelle parti terminali di travi e pilastri mediante fasciatura con fibre continue disposte lungo il perimetro;
- miglioramento dell'efficienza delle giunzioni per sovrapposizione, sempre mediante fasciatura con fibre continue disposte lungo il perimetro;
- cerchiature esterne di pilastri o colonne in muratura, purchè i tratti rettilinei della cerchiatura non siano troppo estesi;
- iniezioni armate nelle strutture murarie;
- rinforzi delle strutture voltate, purchè si evitino meccanismi di spinta a vuoto;
- irrigidimento dei solai lignei mediante placcaggio incrociato.

La Normativa vigente prevede la possibilità di utilizzare, per gli interventi sulle strutture esistenti, anche materiali non tradizionali purchè nel rispetto di normative e documenti di comprovata validità tra i quali vengono esplicitamente citate le Istruzioni ed i Documenti Tecnici del Consiglio Nazionale delle Ricerche. (es. CNR-DT200 "Istruzioni per la Progettazione, l'Esecuzione ed il Controllo di Interventi di Consolidamento Statico mediante l'utilizzo di compositi fibrorinforzati").

Il rinforzo tramite FRP è contemplato dal vigente quadro tecnico-normativo italiano attraverso le seguenti più recenti norme e linee guida di riferimento:

- Norme Tecniche delle Costruzioni 2018;
- [Linee Guida](#) approvate con decreto del Presidente del C.S.L.P. n. 293 del 29 maggio 2019;
- [CNR DT 200](#) (revisionata [R1/2013](#)) per le strutture in c.a., c.a.p. e muratura;
- [Linee Guida](#) C.S.L.P. del 24 luglio 2009 (per le caratteristiche tecniche di materiali impiegati, filati, tessuti, matrici).

I sistemi di FRP idonei per il rinforzo esterno di strutture possono essere classificati in due categorie principali:

### **Sistemi preformati**

Sono costituiti da componenti di varia forma preparati in stabilimento mediante [pultrusione](#) o laminazione e successivamente incollati in cantiere alla membratura da rinforzare con collanti forniti dallo stesso Fabbricante comunque consistenti in polimeri termoindurenti. Le caratteristiche tecniche dei sistemi di rinforzo preformati e dei competenti metodi di prova fanno riferimento alle [UNI EN 13706-1-2-3](#). I compositi

preformati sono utilizzabili sia per il rinforzo esterno (incollati all'elemento strutturale da rinforzare) o come elementi interni di rinforzo (barre per strutture di calcestruzzo armato) in totale o parziale sostituzione delle armature tradizionali in acciaio o barre per il rinforzo superficiale (ad esempio barre installate in prossimità della superficie).

I sistemi di rinforzo preformati sono classificati in base ai valori delle seguenti due caratteristiche meccaniche: modulo elastico e tensione di rottura.

La successiva Tabella 1 riporta le classi di tali rinforzi contemplate dalla Linea Guida ed i corrispondenti valori delle suddette caratteristiche meccaniche, che il Fabbricante deve determinare al fine di inquadrare il prodotto nella specifica classe e riportarlo in Scheda tecnica. In quest'ultima dovranno essere riportati tutti i valori di riferimento e di qualificazione del sistema almeno pari o superiori a quelli di progetto.

*Tabella 1 - Classi degli FRP preformati*

Classe	Natura della fibra	Modulo elastico a trazione nella direzione delle fibre	Resistenza a trazione nella direzione delle fibre
		[GPa]	[MPa]
E17/B17	Vetro/Basalto	17	170
E23/B23	Vetro/Basalto	23	240
G38/600 B38/600	Vetro/Basalto	38	600
G38/800 B38/800	Vetro/Basalto	38	800
G45/B45	Vetro/Basalto	45	1000
C120	Carbonio	120	1800
C150/1800	Carbonio	150	1800
C150/2300	Carbonio	150	2300
C190/1800	Carbonio	190	1800
C200/1800	Carbonio	200	1800
A55	Arammide	55	1200

### Sistemi impregnati in situ

Sono costituiti da fogli di fibre unidirezionali o multidirezionali che sono impregnati con una resina, la quale può fungere anche da adesivo con il substrato interessato (es. calcestruzzo, muratura). Le due fasi costituenti il sistema di rinforzo devono essere entrambe commercializzate dallo stesso Fabbricante. In caso di ricorso ad altri materiali al fine di garantire la corretta adesione al supporto (ad esempio primer o rasatura) si precisa che gli stessi saranno costituiti in ogni caso da polimeri termoindurenti.



Le fibre dovranno essere conformi alle prescrizioni delle seguenti norme: ISO 13002 e UNI EN 13002-2 (fibre di carbonio), UNI 8746 e UNI 9409 (fibre di vetro e di basalto), UNI EN 13003-1-2-3 (fibre di arammide), ISO 16120-1/4, EN 10244-2, ISO 17823:2009 (fibre di acciaio ad alta resistenza). Sono ammessi unicamente acciai ad alta resistenza.

Le resine utilizzate per solidarizzare i sistemi di rinforzo realizzati in situ alla struttura da consolidare dovranno essere conformi alla norma UNI EN 1504-4.

I tessuti in acciaio devono essere realizzati con acciai ad alta resistenza (UHTSS – Ultra High Tensile Strength Steel) ed essere soggetti a procedure di controllo della qualità, quali quelle indicate in precedenza, o ad altro protocollo. In tale ultimo caso, la norma di riferimento deve essere indicata dal richiedente all'atto della presentazione della domanda di qualificazione e preventivamente accettata dal STC. Inoltre i tessuti in acciaio devono essere protetti nei confronti dei fenomeni ossidativi tramite processo di galvanizzazione o altro procedimento la cui equivalenza prestazionale deve essere comprovata e accettata dal Servizio Tecnico Centrale.

Il diametro nominale del micro-trefolo (diametro della sezione circolare di superficie equivalente) non può superare 1 mm. La spaziatura netta tra i trefoli deve essere non inferiore a 0,5 mm e non superiore a 6 mm. Per diametri nominali e spaziature diverse da quelle sopra riportate, il Fabbricante deve dimostrare, tramite opportune prove, che il sistema garantisca il trasferimento degli sforzi tra le fibre stesse e la matrice.

Per la determinazione del modulo elastico e della resistenza a trazione dei rinforzi FRP realizzati in situ si farà riferimento al metodo indicato nella norma UNI EN 2561, estendendola anche ai tessuti pluriassiali.

I sistemi di rinforzo realizzati in situ sono classificati in base ai valori del modulo elastico e della tensione di rottura. Essi sono riconducibili alle classi specificate nella successiva Tabella 2 nella quale sono riportati i relativi valori nominali del modulo elastico e della tensione di rottura a trazione, nella direzione delle fibre.

Tabella 2 - Classi degli FRP realizzati in situ

Classe	Natura della fibra	Modulo elastico a trazione nella direzione delle fibre	Resistenza a trazione nella direzione delle fibre
		[GPa]	[MPa]
60G/60B	Vetro/Basalto	60	1300
210C	Carbonio	210	2700
350/1750C	Carbonio	350	1750
350/2800C	Carbonio	350	2800
500C	Carbonio	500	2000
100A	Arammide	100	2200
180S	Acciaio ad alta resistenza	180	2200*

190S	Acciaio ad alta resistenza	190	2200*
------	----------------------------	-----	-------

(\*) Nel caso dell'acciaio la resistenza a trazione corrisponde alla tensione di snervamento, definita come la tensione caratteristica che corrisponde ad una deformazione residua allo scarico dello 0,1% determinata sul diagramma tensioni-deformazioni.

I materiali compositi utilizzati per le applicazioni di rinforzo strutturale descritte nel presente documento dovranno essere:

- identificabili per poter risalire univocamente al fabbricante;
- qualificati e controllati secondo le procedure di controllo definite dalle Linee Guida 2019;
- accettati dal Direttore dei Lavori dopo verifica della documentazione e prove di accettazione.

I sistemi di rinforzo FRP - e quindi i relativi prodotti costituenti - devono essere prodotti con un sistema permanente di controllo interno della produzione in stabilimento e di gestione della qualità coerente con la norma UNI EN 9001. Tale sistema permanente di controllo interno deve assicurare il mantenimento del livello di affidabilità nella conformità del prodotto finito e del sistema di rinforzo nel suo complesso, nonché l'affidabilità delle relative prestazioni, indipendentemente dal lotto di produzione.

In allegato sono riportate gli schemi di Scheda tecnica tipo contenenti le informazioni minime obbligatorie da fornire. La scheda tecnica di un prodotto dovrà infatti indicare obbligatoriamente, fra l'altro:

- resistenza e reazione al fuoco del prodotto;
- temperatura di transizione vetrosa;
- comportamento del prodotto nei confronti della temperatura, specificando l'intervallo all'interno del quale sono garantite le sue caratteristiche prestazionali;
- condizioni di impiego.

A motivo della diversa composizione e qualità di produzione degli elementi fibrosi, i valori di resistenza media possono oscillare tra valori minimi e massimi anche molto accentuati. Così come i valori dei moduli elastici, in proporzione, ad esempio, alla temperatura di produzione, alla variazione nella percentuale delle materie prime, alla composizione degli appretti protettivi, ecc. Si raccomanda quindi, la puntuale consultazione del progetto strutturale per ciascuna applicazione e/o tipologia.

### **Le fibre aramidiche**

Le fibre aramidiche sono una classe di fibre sintetiche con elevata resistenza alla trazione e al calore rispondenti alle norme [UNI EN 13003-1/2/3](#).

Un'ottima fibra con elevate caratteristiche meccaniche ed in crescente diffusione, è il Kevlar, prodotto sintetizzando fibre poliammidiche aromatiche ottenute per filatura umida di una soluzione liquido-cristallina di p-fenilendiammina e cloruro tereftalico polimerizzata in acido solforico.

I rinforzi a base di fibre aramidiche devono avere buone proprietà di assorbimento di energia, di deformazione e di dissipazione dell'energia vibrazionale, tipiche per questo materiale.

Tale fibra si può impiegare anche in sistemi ibridi con rinforzi in carbonio o vetro. Inoltre può essere applicata previo annegamento in una matrice costituita da resina epossidica conforme alla norma [UNI EN 1504-4](#). Per le sue caratteristiche la fibra aramidica è raccomandata per:

- il rinforzo di murature, con particolare riferimento alle zone sismiche e comunque laddove può essere necessario avere un effetto di dissipazione dell'energia e smorzamento ("damping") delle vibrazioni dovute al traffico o ad altre sorgenti;
- rinforzo di murature, volte e gallerie, arcate, porticati e simili;
- recupero strutturale di ponti e viadotti soggetti a forti vibrazioni dovute a traffico pesante;
- recupero di strutture ferroviarie.

### Le fibre di carbonio

Il sistema di rinforzo strutturale **CFRP** (Carbon fiber-reinforced plastics) prevede generalmente l'utilizzo di fibre di carbonio annegate in una matrice costituita da resina epossidica conforme alla norma [UNI EN 1504-4](#). Il sistema, applicato sulla superficie opportunamente pulita e trattata con un primer per migliorarne l'adesione, deve risultare efficace e adatto alle differenti geometrie degli elementi strutturali. Il sistema a barre invece non prevede l'impiego delle resine sopra descritte.

Le tipologie di rinforzo CFRP usualmente utilizzate possono identificarsi nei seguenti sistemi:

- il **Sistema a Barre** costituito da barre pultruse di carbonio per la riparazione di elementi in calcestruzzo, legno e muratura. Le fibre scelte devono essere in carbonio ad alta resistenza ed in carbonio ad alto modulo elastico. Il sistema così composto può essere abbinato ai ripristini strutturali con l'uso di malte o resine dedicate.
- il **Sistema a Lamine** costituito da piattine di carbonio e da resina in pasta epossidica. Il sistema è tarato per la messa in opera rapida del rinforzo. Le resine devono essere particolarmente indicate per interventi di rasatura e di incollaggio e dotate di buona lavorabilità, riducendo al minimo la tempistica necessaria al rinforzo.
- il **Sistema a Fibre** costituito da tessuti e da una resina impregnante di tipo epossidico, dotata di una adeguata viscosità per permettere la corretta impregnazione dei tessuti. Affinchè l'adesione al supporto possa essere perfetta, deve essere eseguita una corretta preparazione del supporto stesso. Questo

sistema deve ottimizzare al massimo il quantitativo di fibra presente sulla struttura e risultare versatile per realizzare rinforzi in più direzioni. Alcuni sistemi a fibre possono essere applicabili con resine epossidiche o con malte cementizie. Per propria natura i prodotti FRP sono anisotropi e tendenzialmente elastici lineari in trazione fino a rottura. Contrariamente all'acciaio non sono duttili, nè plastici. Nella loro applicazione quindi non devono essere sottoposti a compressione; le fibre non devono essere tagliate o forate. Ulteriori caratteristiche da tenere presenti infatti, sono:

- 1) che non esiste trasferimento tensionale tra una fibra posta in direzione longitudinale ed un'altra posta nella direzione trasversale;
- 2) tutti i prodotti FRP non possono essere saldati tra loro. Il collegamento tra uno strato e l'altro avviene esclusivamente mediante una resina.

### **Modalità di applicazione del prodotto in barre**

Si presterà particolare attenzione alle seguenti fasi o modalità di applicazione delle barre, indipendentemente dalla natura del materiale su cui si interverrà:

#### **1) Realizzazione dei fori.**

Eeguire sulla superficie di intervento una serie di perforazioni di diametro superiore a quello del diametro della barra (nel caso del cls, di circa 1,5 volte). La profondità del foro sarà opportunamente calcolata dal progettista in funzione della tensione a cui è sottoposta la barra e segnalata in progetto.

**3) Intasare il foro con idoneo prodotto a base di legante epossidico e primer preventivamente individuato e segnalato dalla Direzione Lavori.**

**2) Posizionare la barra per tutta la lunghezza richiesta fino a vedere refluire il prodotto di intasamento utilizzato ed eliminare il prodotto in eccesso avendo cura di non variare la posizione della barra. A seconda del grado di difficoltà di intervento, si prescriverà l'utilizzo di morse e/o sostegni per le barre fino ad avvenuto indurimento della resina.**

### **Modalità di applicazione del prodotto in fibre o lamine**

L'applicazione tipica di fibre di carbonio costituite da tessuto e resina impregnante può essere sintetizzata nei seguenti punti:

#### **1) Applicazione di fondo ancorante epossidico a rullo o pennello.**

Si presterà particolare attenzione alle condizioni del supporto da rinforzare. Nel caso in cui infatti il supporto si presenti degradato, incoerente o non planare, sarà necessario procedere con un intervento di rimozione della parte degradata e una successiva applicazione di malta tipo betoncino con caratteristiche il più possibile

compatibili con quelle del supporto. Nel caso in cui siano presenti delle fessure sarà necessario procedere con delle iniezioni consolidanti di resine epossidiche prima di applicare il rinforzo. Nel caso in cui il substrato si presenti in buono stato sarà comunque necessario effettuare un trattamento di idrosabbatura fino a che l'inerte non venga messo in evidenza e comunque dopo essersi assicurati della adeguata resistenza meccanica superficiale del manufatto.

**2)** Rasatura su fresco con stucco a spatola; si presterà attenzione a chiudere tutte le porosità ed ottenere una superficie liscia.

**3)** Applicazione sul rasante fresco delle strisce di tessuto in fibra di carbonio parallelamente alle linee dello sforzo dell'elemento strutturale da rinforzare ovvero delle lamine in carbonio pultruse, quando queste siano prescritte in alternativa ai tessuti.

**4)** Saturazione del tessuto applicando a rullo più mani d'impregnante epossidico.

L'impregnazione del tessuto è una fase molto importante ai fini dell'efficacia del rinforzo. La funzione della resina costituente la matrice è quella di trasferire lo sforzo alle fibre, quindi un'incompleta impregnazione determinerà una resistenza del rinforzo inferiore rispetto a quella di progetto. Per prevenire tale risultato può essere auspicabile impregnare più tessuti con grammatura inferiore ed applicare più strati sovrapposti, per raggiungere le condizioni di rinforzo previste dal progetto. Nel caso in cui il rinforzo sia costituito da tessuti bi e quadri-direzionali la fase di impregnazione deve essere effettuata con cura ancora maggiore.

**5)** Applicazione a spolvero di sabbia silicea di granulometria fino ad 1 mm.

Il supporto così creato sarà costituito per l'eventuale applicazione di una malta a base cemento o a base di calce e cemento, secondo le indicazioni progettuali e/o della Direzione Lavori.

## **Accettazione e controlli**

I controlli di accettazione in cantiere:

- sono obbligatori e saranno eseguiti a cura e sotto la responsabilità del Direttore dei Lavori;
- dovranno essere effettuati realizzando campioni contestualmente alla messa in opera del sistema di rinforzo dell'elemento strutturale da consolidare e nelle stesse condizioni ambientali;
- dovranno essere eseguiti su campioni del rinforzo realizzati, o ricavati, in cantiere con la procedura di installazione prescritta dal Fabbricante, impiegando gli stessi addetti del cantiere ed utilizzando i medesimi materiali.

Il Direttore dei Lavori, in fase di accettazione, dovrà verificare che i prodotti costituenti ciascun lotto di spedizione siano coperti da Certificato di Valutazione Tecnica in corso di validità, di cui una copia deve essere allegata ai documenti di trasporto.

Nel caso di materiali e prodotti recanti la Marcatura CE sarà onere del Direttore dei Lavori, in fase di accettazione, accertarsi del possesso della marchiatura stessa e richiedere, per ogni diverso prodotto, il Certificato di Conformità alla parte armonizzata della specifica norma europea, ovvero la dichiarazione di conformità D.O.P. (Declaration of Performance) in relazione alla normativa europea sui prodotti da costruzione applicabile.

In ogni caso, sarà inoltre onere del Direttore dei Lavori verificare che i prodotti consegnati in cantiere rientrino nelle tipologie previste nella detta documentazione.

Il Direttore dei Lavori, prima della messa in opera, sarà tenuto a rifiutare le eventuali forniture non conformi, ferme restando le responsabilità del Fabbriante.

Ai fini della rintracciabilità, ove necessario, il Direttore dei Lavori dovrà annotare con cura l'ubicazione, nell'ambito della struttura consolidata, dei sistemi di rinforzo corrispondenti ai diversi lotti di spedizione, trasmettendo le annotazioni, debitamente sottoscritte, all'Appaltatore o all'esecutore dell'intervento.

Ai fini della rintracciabilità dei prodotti, l'Appaltatore dovrà inoltre assicurare la conservazione della medesima documentazione, unitamente a marchiature o etichette di riconoscimento ed alle annotazioni trasmesse dal Direttore dei Lavori, fino al completamento delle operazioni di collaudo statico.

### **Sistemi preformati**

Ai fini dell'accettazione dei sistemi preformati, il Direttore dei Lavori deve provvedere al prelievo di 3 campioni per ciascun tipo di lamina utilizzata nel sistema di rinforzo da installare, dal lotto di spedizione ricevuto. Le dimensioni sono quelle indicate per la prova di trazione.

I campioni devono essere inviati dal Direttore dei Lavori ad un Laboratorio di cui all'art. 59 del DPR n. 380/2001. A tal fine, il Direttore dei Lavori deve assicurare, mediante sigle, etichettature indelebili, ecc., che i campioni inviati al Laboratorio incaricato siano effettivamente quelli da lui prelevati.

La richiesta di prove al Laboratorio deve essere sottoscritta dal Direttore dei Lavori e deve contenere indicazioni sui campioni prelevati. In caso di mancata sottoscrizione della richiesta di prove da parte del Direttore dei Lavori, le certificazioni emesse dal Laboratorio non possono assumere valenza ai fini del presente documento e di ciò deve essere fatta esplicita menzione sul certificato stesso.

Sui campioni consegnati in laboratorio devono essere eseguite le prove di trazione, con determinazione del valore della tensione di rottura e del modulo elastico.

La prova si ritiene superata se i valori medi della tensione di rottura e del modulo elastico riscontrati risultano non inferiori all'85% di quelli nominali relativi alla classe di appartenenza.

In caso di risultato negativo della prova, il Direttore dei Lavori, dopo averne data notizia al Fabbriante, preleva in cantiere ulteriori 3 campioni dal medesimo lotto di spedizione e li invia allo stesso Laboratorio incaricato, che effettua nuove prove.

La prova si ritiene superata se i valori medi della tensione di rottura e del modulo elastico, calcolati sui 6 campioni complessivamente sottoposti a prova (i primi 3 più gli ulteriori 3), risultano non inferiori all'85% di quelli nominali relativi alla classe di appartenenza.

In caso di ulteriore esito negativo, il Direttore dei Lavori assume le determinazioni più opportune e ne dà comunicazione al STC.

In tal caso l'intero lotto di spedizione è da considerarsi non conforme e come tale non deve essere utilizzato per il previsto rinforzo strutturale.

Si prescrivono inoltre delle prove di determinazione della temperatura di transizione vetrosa su tutte le resine utilizzate, in ragione di 3 provini per ogni tipologia di resina, per verificarne le caratteristiche dichiarate dal Fabbricante. Si adottano a tal fine le stesse modalità di prova utilizzate in fase di qualificazione. Il valore medio dei risultati sperimentali ottenuti dovrà essere non inferiore a quello determinato in fase di qualificazione.

In caso di risultato negativo, le prove devono essere ripetute, su ulteriori 3 campioni prelevati dal medesimo lotto di spedizione. Qualora si verifichi un ulteriore insuccesso, la prova di accettazione sulla resina si ritiene non superata; in tal caso il Direttore dei Lavori assume le determinazioni più opportune e ne dà comunicazione al STC.

Il Progettista o il Direttore dei Lavori potranno, ove ritenuto opportuno, prevedere ulteriori prove sperimentali che valutino la resistenza al distacco dal supporto sul quale dovrà essere installato il sistema di rinforzo, per verificare che le modalità di crisi e la forza di delaminazione siano quelle attese.

### **Sistemi realizzati in situ**

Ai fini dell'accettazione dei sistemi realizzati in situ, il Direttore dei Lavori deve provvedere al confezionamento di 6 campioni per ciascun tipo sistema di rinforzo da installare, realizzati in cantiere con la procedura di installazione prescritta dal Fabbricante, impiegando gli stessi addetti del cantiere ed utilizzando i medesimi materiali. I campioni devono essere confezionati con il massimo numero di strati previsti nell'intervento da realizzare; le dimensioni sono quelle indicate per la prova di trazione.

I campioni così confezionati devono essere inviati dal Direttore dei Lavori ad un Laboratorio di cui all'art. 59 del DPR n. 380/2001. A tal fine, il Direttore dei Lavori deve assicurare, mediante sigle, etichettature indelebili, ecc., che i campioni inviati al Laboratorio incaricato siano effettivamente quelli da lui prelevati.

La richiesta di prove al Laboratorio deve essere sottoscritta dal Direttore dei Lavori e deve contenere indicazioni sui campioni prelevati. In caso di mancata sottoscrizione della richiesta di prove da parte del Direttore dei Lavori, le certificazioni emesse dal Laboratorio non possono assumere valenza ai fini del presente documento e di ciò deve essere fatta esplicita menzione sul certificato stesso.

Sui campioni consegnati in laboratorio devono essere eseguite le prove di trazione, con determinazione del valore della tensione di rottura.

La prova si ritiene superata se i valori medi della tensione di rottura e del modulo elastico riscontrati risultano non inferiori all'85% di quelli nominali relativi alla classe di appartenenza.

In caso di risultato negativo della prova, il Direttore dei Lavori, dopo averne data notizia al Fabbricante, procede al confezionamento di ulteriori n. 6 provini, con le medesime modalità di cui sopra, e li invia allo stesso Laboratorio incaricato, che effettua nuove prove.

La prova si ritiene superata se i valori medi della tensione di rottura e del modulo elastico, calcolati sui 12 campioni complessivamente sottoposti a prova (i primi 6 più gli ulteriori 6), risultano non inferiori all'85% di quelli nominali relativi alla classe di appartenenza.

In caso di ulteriore esito negativo, il Direttore dei Lavori assume le determinazioni più opportune e ne dà comunicazione al STC.

In tal caso l'intero lotto di spedizione è da considerarsi non conforme e come tale non deve essere utilizzato per il previsto rinforzo strutturale.

Si prescrivono inoltre delle prove di determinazione della temperatura di transizione vetrosa su tutte le resine utilizzate, in ragione di 3 provini per ogni tipologia di resina, per verificarne le caratteristiche dichiarate dal Fabbricante. Si adottano a tal fine le stesse modalità di prova utilizzate in fase di qualificazione. Il valore medio dei risultati sperimentali ottenuti dovrà essere non inferiore a quello determinato in fase di qualificazione.

In caso di risultato negativo, le prove devono essere ripetute, su ulteriori 3 campioni prelevati dal medesimo lotto di spedizione. Qualora si verifici un ulteriore insuccesso, la prova di accettazione sulla resina si ritiene non superata; in tal caso il Direttore dei Lavori assume le determinazioni più opportune e ne dà comunicazione al STC.

Il Progettista o il Direttore dei Lavori potrà, ove ritenuto opportuno, prevedere ulteriori prove sperimentali che valutino la resistenza al distacco dal supporto sul quale dovrà essere installato il sistema di rinforzo, per verificare che le modalità di crisi e la forza di delaminazione siano quelle attese.

### ***Rintracciabilità in cantiere***

Ai fini della rintracciabilità dei prodotti, l'Appaltatore deve assicurare la conservazione della documentazione di accompagnamento, unitamente a marcature o etichette di riconoscimento e ad eventuali annotazioni trasmesse dal Direttore dei Lavori, fino al completamento delle operazioni di collaudo statico e, ove previsto, delle procedure di collaudo tecnico-amministrativo.

### ***Installazione***

Alla documentazione di accompagnamento di ogni lotto di spedizione, il Fabbricante deve allegare un Manuale di installazione, dove sono fornite le istruzioni operative per la completa posa in opera dei sistemi, con particolare riguardo ai trattamenti da porre in essere a carico del supporto, preliminarmente all'installazione del composito FRP, alle condizioni ambientali richieste in fase di applicazione del rinforzo (umidità e temperatura), e gli accorgimenti, ove occorrenti, per proteggere il composito dagli effetti termici.



## **Art. 92. Sistemi di rinforzo in FRCM**

### **Definizione**

I compositi fibrorinforzati **FRCM** (Fibre/Fabric Reinforced Cementitious Matrix/Mortar) sono il risultato dell'accoppiamento di reti, realizzate con fibre di vetro, carbonio o arammide, o con altre di più recente apparizione sul mercato dei materiali da costruzione, e di una matrice inorganica a base di malta di calce o di cemento. La matrice inorganica presenta evidenti vantaggi rispetto a quella organica soprattutto per le applicazioni alle fabbriche murarie, attesa la sua maggiore affinità con questo tipo di supporti.

I sistemi di rinforzo FRCM possono essere realizzati utilizzando i seguenti tipi di rinforzi interni, sotto forma di fili o trefoli:

- i fili sono costituiti da fibre di arammide, basalto, carbonio, acciaio, PBO (Poliparafenilenbenzobisoxazolo) e fibra di vetro alcali resistente AR;
- i trefoli sono costituiti da fili di acciaio ad alta resistenza (UHTSS).

I fili o i trefoli sono combinati con matrici inorganiche, realizzate con leganti a base di calce o di cemento, con eventuale aggiunta di additivi. Nel caso di additivi di natura organica è prescritto che la componente organica non ecceda il 10% in peso del legante inorganico.

I sistemi di rinforzo FRCM, nel caso in cui sia presente una singola rete, avranno uno spessore compreso tra 5 e 15 mm, al netto del livellamento del supporto. Nel caso di più reti e di maggior spessore sarà contenuto nei 30 mm. La distanza netta tra il contorno dei fili o i trefoli, nelle direzioni in cui sono presenti, non dovrà eccedere 2 volte lo spessore della malta e comunque mai maggiore di 30 mm.

### **Impiego**

I compositi FRCM sono utilizzabili per realizzare sistemi di rinforzo esterni di strutture esistenti in muratura o in conglomerato cementizio armato.

Il "sistema di rinforzo" in FRCM sarà realizzato in situ applicando alla struttura da consolidare il composito ed eventuali dispositivi di ancoraggio e/o speciali adesivi atti ad impedire il distacco prematuro del composito dal supporto. Potrà essere qualificato come sistema di rinforzo FRCM una singola rete di rinforzo annegata in uno spessore definito di malta, ovvero più reti in un unico spessore di malta sulla base di modalità definite dal Fabbricante. Sarà possibile che nello strato di malta siano presenti più reti di rinforzo, sovrapposte e opportunamente distanziate, secondo le indicazioni progettuali.

La matrice fungerà anche da adesivo al substrato interessato dall'intervento di rinforzo. Nel sistema FRCM possono essere presenti anche altre componenti organiche, quali:

- eventuali promotori di adesione rete-matrice;
- eventuali additivi per migliorare le proprietà reologiche (di presa, ecc.) della matrice.

I sistemi di rinforzo FRCM dovranno essere posti in commercio da un unico Fabbricante, che assume la responsabilità della dichiarazione delle prestazioni, analogamente a quanto previsto dalle definizioni di cui al Regolamento. Nel caso in cui sia necessario regolarizzare il supporto in situ prima dell'applicazione del rinforzo FRCM, il Fabbricante deve riportare sulla scheda di installazione le indicazioni sul tipo di prodotto da utilizzare.

## Requisiti

Per le loro proprietà meccaniche, i rinforzi FRCC sono specificamente indicati nelle applicazioni per le quali sia richiesta la mobilitazione di deformazioni modeste, come tipicamente accade per il rinforzo di murature. L'elevato rapporto fra resistenza e peso dei sistemi FRCC dovrà consentire di esaltare le prestazioni meccaniche dell'elemento strutturale rinforzato, contribuendo essenzialmente a resistere agli sforzi di trazione, senza incrementarne la massa o modificarne significativamente la rigidità.

I rinforzi FRCC devono mostrare, in generale, buona resistenza alle alte temperature, compatibilità chimico-fisica con i substrati in muratura e in calcestruzzo, una certa permeabilità al vapore; inoltre, possono essere preparati ed applicati anche su superfici umide.

Per gli aspetti legati alla identificazione e alla qualificazione, nonché per quelli connessi alla durabilità, trasporto, stoccaggio, movimentazione, utilizzo, si rimanda alla documentazione che accompagna la marcatura CE oppure alle Certificazioni di Valutazione Tecnica (CVT) ed ai manuali di installazione, obbligatori per questi materiali ai sensi della specifica [Linea Guida CSLLPP](#) (*Linea Guida per la identificazione, la qualificazione ed il controllo di accettazione di compositi fibrorinforzati a matrice inorganica (FRCC) da utilizzarsi per il consolidamento strutturale di costruzioni esistenti*).

### **Matrici inorganiche:**

Le malte di calce o cementizie dovranno permettere di realizzare la famiglia di compositi nota con l'acronimo SRG che si individua di seguito in:

- SRG-HL (Steel Reinforced Grout - Hydraulic Lime) qualora il betoncino strutturale sia di malta di calce idraulica naturale NHL5 a basso contenuto di sali (<4%);
- SRG-C (Steel Reinforced Grout - Cement) qualora il betoncino strutturale sia di malta cementizia monocomponente, tixotropica, fibrorinforzata, polimero modificata con inibitori di corrosione a base di speciali leganti idraulici solfato resistenti e inerti selezionati.

La scelta progettuale di optare per malte di calce idraulica naturale NHL5 piuttosto che per malte cementizie dipende fondamentalmente dalla compatibilità e durabilità che il sistema di rinforzo deve avere con la struttura sulla quale deve essere posato, pertanto in grado di sposarsi al meglio con le malte e i cicli costruttivi di un tempo. Di seguito si riportano le caratteristiche che devono rispettare le malte affinché la matrice possa fungere non solo da legante e adesivo per il tessuto con il substrato ma anche svolgere la fondamentale funzione di protezione per il rinforzo. Pertanto di seguito vengono elencate le principali caratteristiche che dovranno essere rispettate non solo per raggiungere le performance strutturali richiesti ma soprattutto per garantire la durabilità del sistema composito.

Le malte di calce da impiegare devono rispettare le seguenti caratteristiche:

- devono essere conformi alle norme [UNI EN 998-1](#) riguardo le "Specifiche per malte per opere murarie - Malte da intonaci interni ed esterni";
- devono essere conformi alle norme [UNI EN 998-2](#) riguardo le "Specifiche per malte per pere murarie - Malte da muratura";
- devono presentare la marchiatura CE secondo la normativa vigente;
- non devono contenere cemento o derivati del silicato tricalcico o bicalcico;
- non devono contenere calce idrauliche (HL);
- devono contenere calce idraulica naturale NHL5;
- devono contenere un contenuto di calce libera inferiore al 4% (valore equivalente al contenuto di

Sali idrosolubili);

- devono avere una permeabilità al vapore <15;
- devono avere una conducibilità termica <0,93 W/mK ;
- devono avere un pH<12;
- non devono presentare degradabilità ai solfati (ASTM C88).

Le malte cementizie da impiegare devono rispettare le seguenti caratteristiche:

- devono essere conformi alle norme [UNI EN 1504-3](#) "Specifiche per prodotti e sistemi per la protezione e la riparazione delle strutture di calcestruzzo";
- devono presentare una resistenza alla diffusione della CO<sup>2</sup> (EN 1062-6) >190;
- devono presentare una resistenza alla diffusione del vapore >60;
- devono presentare un contenuto di ioni cloruro inferiore a 0,02%;
- devono presentare un'impermeabilità all'acqua (DIN 1048) max 19mm;
- devono presentare una reazione al fuoco di classe A1;
- devono contenere un inibitore alla corrosione;
- non devono presentare degradabilità ai solfati (ASTM C88);
- devono presentare una resistenza alla flessione ([UNI EN 1015-11](#)) non inferiore a 7 MPa;
- devono presentare una resistenza alla compressione (UNI EN 1015-11) non inferiore a 37 MPa;
- devono presentare un pH >10.

### **Dettagli costruttivi**

I dettagli costruttivi da curare nella messa in opera di un sistema di rinforzo FRCM dipendono dalla geometria della struttura, dalla natura e consistenza del supporto e dal livello tensionale al quale è sottoposto. L'esecutore dovrà attenersi scrupolosamente alle istruzioni contenute nel manuale di installazione, che il Fabbricante è tenuto a fornire insieme con il sistema di rinforzo.

In tutti i casi in cui il sistema di rinforzo FRCM debba essere applicato intorno a spigoli, quest'ultimi devono essere opportunamente arrotondati ed il raggio di curvatura dell'arrotondamento deve essere almeno pari a 20 mm. Tale arrotondamento può non essere necessario per tessuti in acciaio, anche in relazione a quanto dichiarato dal Fabbricante, purché suffragato da prove sperimentali.

Deve essere assicurata un'adeguata lunghezza di ancoraggio, che in mancanza di più accurate indagini deve essere di almeno 300 mm.

Deve essere assicurata un'adeguata sovrapposizione delle reti di rinforzo. Negli interventi di confinamento la lunghezza di sovrapposizione deve essere almeno pari a 300 mm. Negli altri tipi di intervento, benché sconsigliate, sono possibili lunghezze di sovrapposizione inferiori a 300 mm, purché qualificate dal Fabbricante in occasione del conseguimento delle Certificazioni di Valutazione Tecnica (CVT).

Qualora fosse previsto dal progettista o dalla Direzione lavori l'utilizzo di più strati, il processo di messa in opera dovrà seguire le modalità previste nel manuale di installazione.

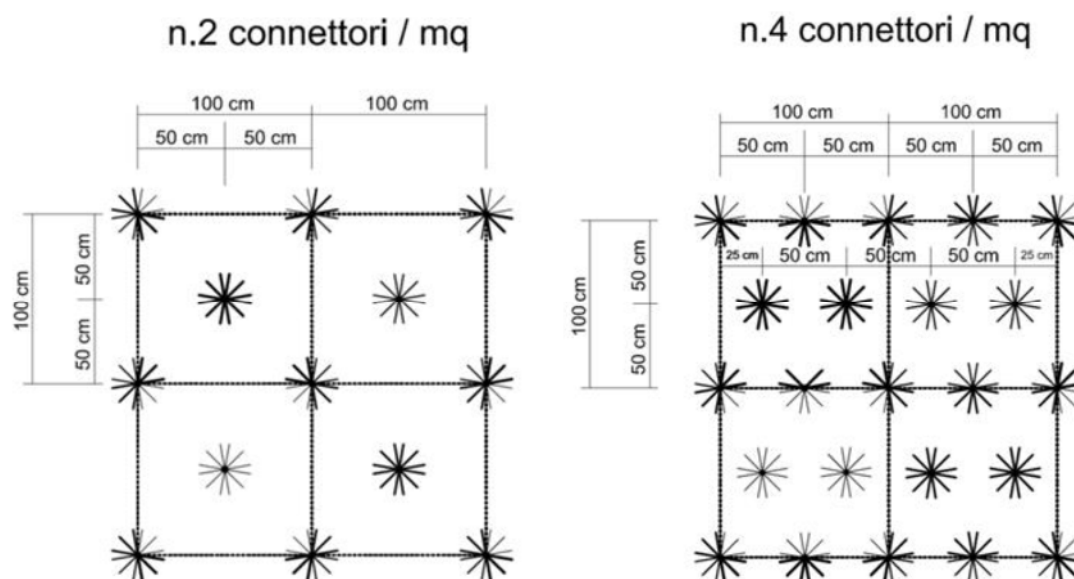
In presenza di più strati di rinforzo, le sovrapposizioni devono essere opportunamente sfalsate. Sono sconsigliati sfalsamenti inferiori alla metà dello spessore dell'elemento rinforzato, con un minimo di 300 mm. Negli interventi di solo confinamento, può essere opportuno lasciare una zona non rinforzata alle estremità, allo scopo di evitare che pressioni di contatto locale possano causare fenomeni di rottura fragile e distacco dal supporto.

Qualora fosse previsto dal progettista o dalla Direzione lavori l'utilizzo di connettori, si forniscono al riguardo i seguenti suggerimenti di dettaglio.

Se il sistema di rinforzo FRCM è applicato su una sola faccia del pannello, è obbligatorio adottare connettori di lunghezza tale da penetrare all'interno dello strato più esterno del paramento non rinforzato.

Nel caso di rinforzo su due facce di murature a sacco o con paramenti scollegati, o in assenza di diatoni in numero adeguato, è obbligatorio adottare connettori passanti.

Valori di riferimento del numero dei connettori da utilizzare variano tra 2 e 4 al mq di superficie, in funzione dello spessore murario e della qualità muraria, disposti a quinconce. E' inoltre opportuno infittire i connettori in corrispondenza dei cantonali e dei martelli murari.



Nel caso risulti necessario trasferire le azioni di trazione del sistema di rinforzo anche attraverso un maschio murario ovvero in un cantonale, per realizzare una fascia di piano si dovrà valutare attentamente il dettaglio costruttivo, al fine di garantire la continuità o l'ancoraggio in modo adeguato, anche utilizzando tipologie di sfiocamento o di sovrapposizione. Tali indicazioni dovranno trovare riscontro nei manuali di installazione forniti dai Fabbricanti dei sistemi che saranno messi in opera.

## **Art. 93. Sistemi di rinforzo in CRM**

### **Art. 7.14**

#### **SISTEMI DI RINFORZO IN CRM**

#### **Definizione**

L'intonaco armato, denominato nel seguito **CRM** (*Composite Reinforced Mortar*), è realizzato mediante una rete preformata in composito **(FRP)** inserita in una malta ad uso strutturale e applicata sulla superficie

dell'elemento strutturale in muratura da rinforzare. In detto sistema la rete in FRP è in grado di assorbire gli sforzi di trazione, mentre la malta strutturale contribuisce ad assorbire gli sforzi di compressione. Il trasferimento degli sforzi fra il supporto e la rete di rinforzo è garantito anche dalla presenza dei connettori, che assicurano la collaborazione strutturale fra l'elemento murario e l'intonaco armato.

Lo spessore dei sistemi di rinforzo CRM sarà compreso, di norma, tra 30 mm e 50 mm, al netto del livellamento del supporto.

I sistemi di rinforzo CRM saranno tipicamente costituiti da:

- reti preformate, realizzate mediante impregnazione di fibre resistenti agli alcali, in vetro, carbonio, basalto o arammide in un'unica fase produttiva con la funzione di fornire un incremento della resistenza a trazione ed il confinamento degli elementi da rinforzare;

- angolari in rete preformati in fibra di vetro, carbonio, basalto o arammide, realizzati con i medesimi materiali e processo produttivo delle reti, con funzione di realizzare una continuità strutturale in corrispondenza degli angoli;

- elementi di connessione interamente o parzialmente preformati in fibra di vetro, carbonio, basalto o arammide, comunque resistenti agli alcali e realizzati con i medesimi materiali, con la funzione di garantire il collegamento dell'intonaco armato con l'elemento murario e con il rinforzo installato sulla faccia opposta di quest'ultimo, laddove previsto;

- malte a base cementizia o di calce a prestazione garantita per uso strutturale;

- ancoranti chimici per la solidarizzazione dei connettori tra loro o l'ancoraggio degli stessi nel supporto murario.

Le reti, gli angolari e gli elementi di connessione in composito, costituenti i sistemi di rinforzo CRM, dovranno essere realizzati mediante l'impiego di fibre lunghe e continue di vetro, carbonio, basalto o arammide, immerse in una matrice polimerica termoindurente.

Le reti e gli angolari dovranno essere di tipo preformato e realizzati in stabilimento mediante la tecnica della extrusione, o altri processi produttivi di comprovata validità tecnologica, e successivamente applicati in cantiere alla membratura da rinforzare con malte a prestazione garantita.

Per le loro proprietà meccaniche, i rinforzi CRM sono specificamente indicati nelle applicazioni per le quali sia richiesta la mobilitazione di deformazioni modeste, come tipicamente accade per il rinforzo di murature.

I rinforzi CRM devono mostrare, in generale, buona resistenza alle alte temperature, compatibilità chimico-fisica con i substrati in muratura e in calcestruzzo e una certa permeabilità al vapore.

Per gli aspetti legati alla identificazione e alla qualificazione, nonché per quelli connessi alla durabilità, trasporto, stoccaggio, movimentazione, utilizzo, si rimanda alla documentazione che accompagna la marcatura CE oppure alle Certificazioni di Valutazione Tecnica (CVT) ed ai manuali di installazione, obbligatori per questi materiali ai sensi della specifica [Linea Guida CSLPPP](#) (*Linea Guida per la identificazione, la qualificazione ed il controllo di accettazione dei sistemi a rete preformata in materiali compositi fibrorinforzati a matrice polimerica da utilizzarsi per il consolidamento strutturale di costruzioni esistenti con la tecnica dell'intonaco armato CRM (Composite Reinforced Mortar)*).

## Requisiti normativi

Gli intonaci armati CRM così come definiti sopra costituiscono sistemi o kit di cui al punto 2 dell'art. 2 del Regolamento UE n. 305/2011.

Per la descrizione delle caratteristiche tecniche delle armature in FRP del sistema e dei relativi metodi di prova, si dovrà fare riferimento alle [UNI EN 13706-1-2-3](#), fatto salvo quanto appreso diversamente specificato.

Le malte cementizie e/o di calce a prestazione garantita dovranno essere conformi alla [UNI EN 998-1/2](#) e/o alla [UNI EN 1504-2/3](#) con sistema di certificazione 2+; in ogni caso ne dovranno essere definiti dal Fabbricante i parametri di resistenza a trazione, resistenza a compressione e modulo elastico a compressione.

Gli ancoranti chimici dovranno essere conformi alla [UNI EN 1504-4](#) o ad altra specifica tecnica armonizzata o ETA.

I sistemi di rinforzo CRM dovranno essere posti in commercio ed acquistati da un unico Fabbricante o Distributore, che assume la responsabilità della dichiarazione delle prestazioni, secondo le definizioni di cui al predetto Regolamento UE n. 305/2011. Come nella tecnica dell'intonaco armato tradizionale, fanno eccezione le malte che potranno essere commercializzate da un differente Fabbricante, se le prestazioni sono garantite ad uso strutturale in conformità alle norme sopra richiamate.

### **Caratteristiche del sistema**

Le **reti e gli angolari** dei sistemi di rinforzo preformati sono classificati in base ai valori delle seguenti due caratteristiche meccaniche: il modulo elastico e la tensione di rottura. La successiva Tabella 1 riporta le classi dei rinforzi contemplate dalla Linea Guida sull'intonaco armato CRM approvata dal CSLLPP ed i corrispondenti valori delle suddette caratteristiche meccaniche.

Nella Scheda tecnica predisposta dal Fabbricante secondo le indicazioni della citata Linea Guida (Allegato 4), dovranno essere riportati tutti i valori di riferimento del sistema almeno pari o superiori a quelli di progetto.

*Tabella 1 - Classi delle reti preformate in FRP*

Classe	Natura della fibra	Modulo elastico a trazione medio nella direzione delle fibre	Resistenza a trazione caratteristica nella direzione delle fibre
		[GPa]	[MPa]
E17/B17	Vetro/Basalto	17	170
E23/B23	Vetro/Basalto	23	240
G38/600 B38/600	Vetro/Basalto	38	600
G38/800 B38/1000	Vetro/Basalto	38	800
G45/1000 B45/1000	Vetro/Basalto	45	1000
C120/1800	Carbonio	120	1800
C150/1800	Carbonio	150	1800
C150/2300	Carbonio	150	2300
C190/1800	Carbonio	190	1800

C200/1800	Carbonio	200	1800
A55/1200	Arammide	55	1200

I parametri geometrici e fisici che caratterizzano le reti e gli angolari sono la distanza tra i trefoli nelle due direzioni della rete (indicati convenzionalmente con i termini di "ordito" e "trama") e le rispettive grammature, nonché le modalità di orditura.

Il Fabbricante è tenuto a fornire, in riferimento alle reti/angolari in composito, indicazioni utili, quali gli interassi tra i trefoli, in trama e ordito, le relative grammature e le caratteristiche meccaniche.

La distanza netta tra i trefoli non potrà essere superiore a 4 volte lo spessore della malta e comunque non minore di 30 mm.

Anche se per le due direzioni della rete (longitudinale e trasversale) potranno essere indicati valori differenti, sarà assunta la classe corrispondente alle proprietà minori.

I **connettori** in FRP dovranno essere conformi a quanto riportato nel documento CNR DT 203/2006 in merito alle prove di trazione che li classificano.

Nella Scheda tecnica del Fabbricante dovranno inoltre essere riportati il valore medio e quello caratteristico della tensione di rottura, il valore medio del modulo elastico, nonché la deformazione a rottura sia per la rete che per il connettore.

Le **malte** potranno contenere eventuali additivi, fra cui microfibre polimeriche, e componenti organiche la cui percentuale complessiva in peso rispetto a quelle del solo legante inorganico (cemento e/o calce) non potrà essere superiore al 10%.

### **Prescrizioni operative**

I sistemi di rinforzo CRM dovranno essere prodotti con un sistema permanente di controllo interno della produzione in stabilimento e di gestione della qualità, in coerenza con la norma UNI EN ISO 9001. Tale sistema permanente di controllo interno, deve assicurare il mantenimento del livello di affidabilità nella conformità del prodotto finito e del sistema di rinforzo nel suo complesso, nonché l'affidabilità delle relative prestazioni, indipendentemente dal lotto di produzione.

A tal fine, sia durante il processo di produzione in stabilimento, sia ai fini della qualificazione del prodotto mediante il rilascio della Certificazione di Valutazione Tecnica (CVT), dovrà essere garantita l'esecuzione delle prove previste nel dettaglio dalla Linea Guida CRM.

Ciascun prodotto qualificato deve costantemente essere riconoscibile per quanto concerne le caratteristiche qualitative e riconducibile alla relativa linea di produzione ed allo stabilimento di produzione. La marchiatura, deve essere apposta alla fine del ciclo di produzione e/o della linea di confezionamento ovvero per ogni lotto di produzione, prima del deposito a magazzino e comunque prima della spedizione. Deve esserne garantita la inalterabilità sino alla consegna in cantiere senza possibilità di manomissione.

Il sistema di marchiatura deve prevedere marchiature da apporsi ad ogni singolo pezzo, con identificativi diversi per ogni prodotto, per ogni linea di produzione ovvero per ogni stabilimento di produzione.



### **Accettazione e controlli**

Il Direttore dei Lavori deve verificare la scrupolosa osservanza delle modalità di installazione del sistema, con particolare riguardo alla preparazione del supporto e alla corretta applicazione e stagionatura del sistema CRM, atteso che una inadeguata applicazione potrebbe compromettere l'efficacia del sistema stesso di rinforzo.

Il Direttore dei lavori provvederà ai controlli di accettazione in cantiere di ciascun lotto di spedizione in riferimento al lotto di produzione e di tutti i componenti del Sistema CRM oggetto di fornitura.

I campioni destinati alle prove devono essere in numero di 3 per ognuno dei componenti dei sistemi di rinforzo da installare, tenendo anche conto dell'eventuale diversa natura delle fasi (in particolare della grammatura del rinforzo) e delle eventuali diverse caratteristiche delle reti nelle due direzioni. Le dimensioni saranno quelle indicate per la prova di trazione. Le prove da eseguire sono unicamente quelle di trazione sui componenti in FRP del sistema, descritte all'Allegato 1 della Linea Guida CRM.

Il Direttore dei lavori prescriverà inoltre prove sulle malte da utilizzare in ragione di due provini per ogni lotto di spedizione per verificarne le caratteristiche dichiarate, presso un laboratorio di cui all'art. 59 del DPR 380/2001.

I termini, i valori e le modalità delle prove e delle verifiche indicate sono disciplinati dalla citata Linea Guida CRM a cui si farà riferimento.

Oltre ad eseguire i controlli di accettazione, il Direttore dei Lavori verificherà che i prodotti costituenti ciascun lotto di spedizione siano coperti da Certificato di Valutazione Tecnica in corso di validità, di cui una copia deve essere allegata ai documenti di trasporto.

Nel caso di materiali e prodotti recanti la Marcatura CE è onere del Direttore dei Lavori, in fase di accettazione, accertarsi del possesso della Marcatura stessa e richiedere, per ogni diverso prodotto, il Certificato di Conformità alla parte armonizzata della specifica norma europea, ovvero la dichiarazione di conformità D.O.P. (Declaration of Performance) in relazione alla normativa europea sui prodotti da costruzione applicabile.

Il Direttore dei Lavori, prima della messa in opera, è tenuto a rifiutare le eventuali forniture non conformi, ferme restando le responsabilità del Fabbriante/Distributore. Ai fini della rintracciabilità, ove necessario, il Direttore dei Lavori annoterà con cura l'ubicazione, nell'ambito della struttura consolidata, dei sistemi di rinforzo corrispondenti ai diversi lotti di spedizione, trasmettendo le annotazioni, debitamente sottoscritte, all'Appaltatore o all'esecutore dell'intervento.

Il Fabbriante dovrà assicurare una corretta archiviazione della documentazione di accompagnamento dei materiali garantendone la disponibilità per almeno dieci anni. Ai fini della rintracciabilità dei prodotti, l'Appaltatore deve inoltre assicurare la conservazione della medesima documentazione, unitamente a marchiature o etichette di riconoscimento ed alle annotazioni trasmesse dal Direttore dei Lavori, fino al completamento delle operazioni di collaudo statico.

### **Prove sui materiali**

La Direzione lavori provvederà al coordinamento delle prove sui materiali prelevando e ordinando gli opportuni campioni di ciascuna tipologia secondo le indicazioni e le procedure dettate dalla Linea Guida CRM.





## **Art. 96. Opere e strutture di Calcestruzzo**

### **Generalità**

#### **Impasti di Calcestruzzo**

Gli impasti di calcestruzzo dovranno essere eseguiti in conformità di quanto previsto dal D.M. 17 gennaio 2018 e dalle relative norme vigenti.

La distribuzione granulometrica degli inerti, il tipo di cemento e la consistenza dell'impasto, devono essere adeguati alla particolare destinazione del getto ed al procedimento di posa in opera del conglomerato.

Il quantitativo d'acqua deve essere il minimo necessario a consentire una buona lavorabilità del conglomerato tenendo conto anche dell'acqua contenuta negli inerti.

Partendo dagli elementi già fissati il rapporto acqua-cemento, e quindi il dosaggio del cemento, dovrà essere scelto in relazione alla resistenza richiesta per il conglomerato.

L'impiego degli additivi dovrà essere subordinato all'accertamento della assenza di ogni pericolo di aggressività e devono essere conformi alla norma europea armonizzata [UNI EN 934-2](#).

L'acqua di impasto, ivi compresa l'acqua di riciclo, dovrà essere conforme alla norma [UNI EN 1008](#).

L'impasto deve essere fatto con mezzi idonei ed il dosaggio dei componenti eseguito con modalità atte a garantire la costanza del proporzionamento previsto in sede di progetto.

Nei calcestruzzi è ammesso l'impiego di aggiunte, in particolare di ceneri volanti, loppe granulate d'altoforno e fumi di silice, purché non ne vengano modificate negativamente le caratteristiche prestazionali.

Le ceneri volanti devono soddisfare i requisiti della norma europea armonizzata [UNI EN 450-1](#). Per quanto riguarda l'impiego si potrà fare utile riferimento ai criteri stabiliti dalle norme [UNI EN 206](#) ed [UNI 11104](#).

I fumi di silice devono soddisfare i requisiti della norma europea armonizzata [UNI EN 13263-1](#).

Per i calcestruzzi preconfezionati si fa riferimento alla norma [UNI EN 206](#).

#### **Controlli sul Calcestruzzo**

Per i controlli sul calcestruzzo ci si atterrà a quanto previsto dal D.M. 17 gennaio 2018.

Il calcestruzzo viene individuato tramite la resistenza caratteristica a compressione secondo quanto specificato nel suddetto D.M.

Il calcestruzzo deve essere prodotto in regime di controllo di qualità, con lo scopo di garantire che rispetti le prescrizioni definite in sede di progetto.

Il controllo di qualità del calcestruzzo si articola nelle seguenti fasi:

- Valutazione preliminare della resistenza;

- Controllo di produzione
- Controllo di accettazione
- Prove complementari

Le prove di accettazione e le eventuali prove complementari, compresi i carotaggi, sono eseguite e certificate dai laboratori di cui all'art. 59 del d.P.R. n. 380/2001.

Il costruttore resta comunque responsabile della qualità del calcestruzzo posto in opera, che sarà controllata dal Direttore dei Lavori, secondo le procedure di cui al punto 11.2.5 del D.M. 17 gennaio 2018.

### **Resistenza al Fuoco**

Le verifiche di resistenza al fuoco potranno eseguirsi con riferimento a [UNI EN 1992-1-2](#).

### **Norme per il cemento armato normale**

Nella esecuzione delle opere di cemento armato normale l'Appaltatore dovrà attenersi a quanto contenuto nel d.P.R. 380/2001 e s.m.i., nelle norme tecniche del D.M. 17 gennaio 2018 e nella relativa normativa vigente.

### **Armatura delle travi**

Negli appoggi di estremità all'intradosso deve essere disposta un'armatura efficacemente ancorata, calcolata coerentemente con il modello a traliccio adottato per il taglio e quindi applicando la regola della traslazione della risultante delle trazioni dovute al momento flettente, in funzione dell'angolo di inclinazione assunto per le bielle compresse di calcestruzzo.

Le travi devono prevedere armatura trasversale costituita da staffe con sezione complessiva non inferiore ad  $A_{st} = 1,5 b \text{ mm}^2/\text{m}$  essendo  $b$  lo spessore minimo dell'anima in millimetri, con un minimo di tre staffe al metro e comunque passo non superiore a 0,8 volte l'altezza utile della sezione.

In ogni caso, almeno il 50% dell'armatura necessaria per il taglio deve essere costituita da staffe.

### **Armatura dei pilastri**

Nel caso di elementi sottoposti a prevalente sforzo normale, le barre parallele all'asse devono avere diametro maggiore od uguale a 12 mm e non potranno avere interassi maggiori di 300 mm.

Le armature trasversali devono essere poste ad interasse non maggiore di 12 volte il diametro minimo delle barre impiegate per l'armatura longitudinale, con un massimo di 250 mm. Il diametro delle staffe non deve essere minore di 6 mm e di  $\frac{1}{4}$  del diametro massimo delle barre longitudinali.

### **Copriferro e interferro**

L'armatura resistente deve essere protetta da un adeguato ricoprimento di calcestruzzo.

Al fine della protezione delle armature dalla corrosione, lo strato di ricoprimento di calcestruzzo (copriferro) deve essere dimensionato in funzione dell'aggressività dell'ambiente e della sensibilità delle armature alla corrosione, tenendo anche conto delle tolleranze di posa delle armature.

Per consentire un omogeneo getto del calcestruzzo, il copriferro e l'interferro delle armature devono essere rapportati alla dimensione massima degli inerti impiegati.

Il copriferro e l'interferro delle armature devono essere dimensionati anche con riferimento al necessario sviluppo delle tensioni di aderenza con il calcestruzzo.

### **Ancoraggio delle barre e loro giunzioni**

Le armature longitudinali devono essere interrotte ovvero sovrapposte preferibilmente nelle zone compresse o di minore sollecitazione.

La continuità fra le barre può effettuarsi mediante:

- sovrapposizione, calcolata in modo da assicurare l'ancoraggio di ciascuna barra. In ogni caso la lunghezza di sovrapposizione nel tratto rettilineo deve essere non minore di 20 volte il diametro della barra. La distanza mutua (interferro) nella sovrapposizione non deve superare 4 volte il diametro;
- saldature, eseguite in conformità alle norme in vigore sulle saldature. Devono essere accertate la saldabilità degli acciai che vengono impiegati, nonché la compatibilità fra metallo e metallo di apporto nelle posizioni o condizioni operative previste nel progetto esecutivo;
- giunzioni meccaniche per barre di armatura. Tali giunzioni sono qualificate secondo quanto indicato al punto 11.3.2.9 del D.M. 17 gennaio 2018.

Per barre di diametro  $\varnothing > 32$  mm occorrerà adottare particolari cautele negli ancoraggi e nelle sovrapposizioni.

Nell'assemblaggio o unione di due barre o elementi di armatura di acciaio per calcestruzzo armato possono essere usate giunzioni meccaniche mediante manicotti che garantiscano la continuità. Le giunzioni meccaniche possono essere progettate con riferimento a normative o documenti di comprovata validità.

Tutti i progetti devono contenere la descrizione delle specifiche di esecuzione in funzione della particolarità dell'opera, del clima, della tecnologia costruttiva.

In particolare il documento progettuale deve contenere la descrizione dettagliata delle cautele da adottare per gli impasti, per la maturazione dei getti, per il disarmo e per la messa in opera degli elementi strutturali. Analoga attenzione dovrà essere posta nella progettazione delle armature per quanto riguarda: la definizione delle posizioni, le tolleranze di esecuzione e le modalità di piegatura. Si potrà a tal fine fare utile riferimento alla norma [UNI EN 13670](#) "Esecuzione di strutture di calcestruzzo".

### **Norme ulteriori per il cemento armato precompresso**

Nella esecuzione delle opere di cemento armato precompresso l'Appaltatore dovrà attenersi a quanto contenuto nel d.P.R. 380/2001 e s.m.i., nelle norme tecniche del D.M. 17 gennaio 2018 e nella relativa normativa vigente.

I sistemi di precompressione con armature, possono essere a cavi scorrevoli ancorati alle estremità (sistemi post-tesi) o a cavi aderenti (sistemi pre-tesi).

La condizione di carico conseguente alla precompressione si combinerà con le altre (peso proprio, carichi permanenti e variabili ) al fine di avere le più sfavorevoli condizioni di sollecitazione.

Nel caso della post-tensione, se le armature di precompressione non sono rese aderenti al conglomerato cementizio dopo la tesatura mediante opportune iniezioni di malta all'interno delle guaine (cavi non aderenti), si deve tenere conto delle conseguenze dello scorrimento relativo acciaio-calcestruzzo.

Le presenti norme non danno indicazioni su come trattare i casi di precompressione a cavi non aderenti per i quali si potrà fare riferimento ad [UNI EN 1992-1-1](#).

Nel caso sia prevista la parzializzazione delle sezioni nelle condizioni di esercizio, particolare attenzione deve essere posta alla resistenza a fatica dell'acciaio in presenza di sollecitazioni ripetute.

### **Esecuzione delle opere in calcestruzzo armato precompresso**

L'armatura resistente deve essere protetta da un adeguato ricoprimento di calcestruzzo.

Al fine della protezione delle armature dalla corrosione, lo strato di ricoprimento di calcestruzzo (copriferro) deve essere dimensionato in funzione dell'aggressività dell'ambiente e della sensibilità delle armature alla corrosione, tenendo anche conto delle tolleranze di posa delle armature.

Per consentire un omogeneo getto del calcestruzzo, il copriferro e l'interferro delle armature devono essere rapportati alla dimensione massima degli inerti impiegati.

Il copriferro e l'interferro delle armature devono essere dimensionati anche con riferimento al necessario sviluppo delle tensioni di aderenza con il calcestruzzo.

Nel caso di armature pre-tese, nella testata i trefoli devono essere ricoperti con adeguato materiale protettivo, o con getto in opera.

Nel caso di armature post-tese, gli apparecchi d'ancoraggio della testata devono essere protetti in modo analogo.

All'atto della messa in tiro si debbono misurare contemporaneamente lo sforzo applicato e l'allungamento conseguito. Per prodotti marcati CE si applicano le procedure di controllo previste dalle pertinenti norme europee armonizzate.

La distanza minima netta tra le guaine deve essere commisurata sia alla massima dimensione dell'aggregato impiegato sia al diametro delle guaine stesse in relazione rispettivamente ad un omogeneo getto del calcestruzzo fresco ed al necessario sviluppo delle tensioni di aderenza con il calcestruzzo.

I risultati conseguiti nelle operazioni di tiro, le letture ai manometri e gli allungamenti misurati, vanno registrati in apposite tabelle e confrontate con le tensioni iniziali delle armature e gli allungamenti teorici previsti in progetto.

La protezione dei cavi scorrevoli va eseguita mediante l'iniezione di adeguati materiali atti a prevenire la corrosione ed a fornire la richiesta aderenza.

Per la buona esecuzione delle iniezioni è necessario che le stesse vengano eseguite secondo apposite procedure di controllo della qualità.

### **Responsabilità per le opere in calcestruzzo armato e calcestruzzo armato precompresso**

Nell'esecuzione delle opere in cemento armato normale e precompresso l'Appaltatore dovrà attenersi strettamente a tutte le disposizioni contenute nel d.P.R. 380/2001 e s.m.i., e nelle norme tecniche vigenti ([UNI EN 1991-1-6](#)).

Nelle zone sismiche valgono le norme tecniche emanate in forza del d.P.R. 380/2001 e s.m.i., e del D.M. 17 gennaio 2018.

Tutti i lavori di cemento armato facenti parte dell'opera appaltata, saranno eseguiti in base ai calcoli di stabilità accompagnati da disegni esecutivi e da una relazione, che dovranno essere redatti e firmati da un tecnico abilitato iscritto all'Albo, e che l'Appaltatore dovrà presentare alla Direzione dei Lavori entro il termine che gli verrà prescritto, attenendosi agli schemi e disegni facenti parte del progetto ed allegati al contratto o alle norme che gli verranno impartite, a sua richiesta, all'atto della consegna dei lavori.

L'esame e verifica da parte della Direzione dei Lavori dei progetti delle varie strutture in cemento armato non esonera in alcun modo l'Appaltatore e il progettista delle strutture dalle responsabilità loro derivanti per legge e per le precise pattuizioni del contratto.

Tutti i prodotti e/o materiali di cui al presente articolo, qualora possano essere dotati di marcatura CE secondo la normativa tecnica vigente, dovranno essere muniti di tale marchio.

### **Calcestruzzo di aggregati leggeri**

Nella esecuzione delle opere in cui sono utilizzati calcestruzzi di aggregati leggeri minerali, artificiali o naturali, con esclusione dei calcestruzzi aerati, l'Appaltatore dovrà attenersi a quanto contenuto nel d.P.R. 380/2001 e s.m.i., nelle norme tecniche del D.M. 17 gennaio 2018 e nella relativa normativa vigente.

Per le classi di densità e di resistenza normalizzate può farsi utile riferimento a quanto riportato nella norma [UNI EN 206](#).

Valgono le specifiche prescrizioni sul controllo della qualità date nei punti 4.1 e 11.1. del D.M. 17 gennaio 2018.

## **Art. 100. Risanamento anticorrosivo calcestruzzo armato degradato**

La corrosione delle armature del cemento armato è una delle principali cause del degrado dei manufatti in calcestruzzo. Il trattamento di rialcalinizzazione ed il relativo ripristino deve essere eseguito con particolare cura e nel pieno rispetto delle istruzioni previste per l'impiego dei materiali.

### **Analisi del fenomeno**

Prima di procedere al recupero è necessario conoscere a fondo le cause del degrado, mediante un'accurata analisi che non può essere solo superficiale.

Ripristini localizzati, limitati e superficiali di strutture in calcestruzzo degradate non interrompono il processo di degrado ma in alcuni casi lo possono acuire. L'obiettivo del risanamento è innanzitutto: impedire l'avanzamento della corrosione, ripristinare l'ambiente basico passivante per i ferri d'armatura, eliminare crepe e porosità superficiali, impedire la penetrazione dell'acqua nel conglomerato, creare una barriera alla carbonatazione ed infine restituire alla superficie la perfezione estetica.

L'analisi del degrado viene eseguita individuando la profondità della carbonatazione, il grado di solfatazione, lo spessore del copriferro, fessurazioni e cavità alveolari nascoste. Lo spessore del copriferro può essere valutato mediante scalpellatura, dove non sia già in evidenza a causa di distacchi per fenomeni di *spalling*. Utilizzando una soluzione di fenoftaleina all'1% in etanolo (indicatore acido-base) può essere individuata la profondità della carbonatazione grazie al viraggio dall'incolore al viola dovuto al passaggio da valori di pH 8,5 - 9 (cls carbonatato) a valori superiori.

### **Ripulitura e preparazione dei ferri**

Con l'utilizzo di un demolitore e/o di una martellina manuale bisognerà scoprire tutti i ferri presenti sulla zona da trattare in modo da rimuovere il calcestruzzo deteriorato e asportare tutte le parti incoerenti e in fase di distacco. Andranno rimosse anche tracce di olii, disarmante, ruggine e sporco in genere.

Si procederà quindi alla preparazione delle armature con la ripulitura dalla ruggine con la tecnica della sabbatura (se disponibile) ovvero con una spazzolatura energetica della superficie dei ferri allo scopo di portare le armature allo stato di metallo bianco.

Si avrà cura di eliminare quegli elementi che in futuro possano costituire punti di penetrazione per acqua ed aria nella matrice cementizia.

### **Trattamento di ripristino**

Il trattamento di ripristino si realizzerà in modo rispondente ai principi definiti nella [UNI EN 1504-7](#) e [UNI EN 1504-9](#) con i materiali riportati nel capitolo [Qualità dei Materiali e dei Componenti](#).

La Direzione lavori verificherà il materiale presentato dall'impresa controllando scheda tecnica e modalità operative. Il sistema di trattamento dovrà essere interamente della stessa marca.

Il successivo trattamento passivante andrà eseguito immediatamente dopo la pulizia dei ferri a metallo bianco per evitare una nuova ossidazione dovuta a piogge o umidità ambientale.

Il risanamento del calcestruzzo dovrà essere realizzato con impiego esclusivo di malta strutturale premiscelata a stabilità volumica o a ritiro compensato, tissotropica, antiritiro, fibrorinforzata, ad elevata

adesione al supporto, con totale inerzia all'aggressione acida e agli elettroliti. Il prodotto deve rispondere ai requisiti minimi richiesti dalla [UNI EN 1504-3](#) per le malte strutturali di classe R4.

La posa in opera dovrà essere realizzata con personale specializzato e idoneo all'impiego delle tecnologie adottate per lo specifico lavoro. La malta dovrà essere quindi applicata a spruzzo (con macchina intonacatrice) o a cazzuola e finita a frattazzo per la complanatura finale e l'ottenimento di una superficie finale liscia e priva di microcavallature.

La malta utilizzata dovrà essere comprovata da idonea certificazione rilasciata da laboratori ufficiali.

La tipologia di malta impiegata dovrà possedere i requisiti principali di seguito riportati:

- alta aderenza al supporto di calcestruzzo;
- alta aderenza all'acciaio costituente l'armatura del calcestruzzo;
- assenza di ritiro (stabilità volumetrica o ritiro compensato) ottenuta mediante una espansione esplicita nella fase di primo indurimento;
- elevata tissotropia;
- facilità di preparazione del prodotto pronto all'uso;
- elevato modulo elastico a compressione (non inferiore a 26.000 MPa);
- elevata resistenza meccanica a compressione a 28 giorni di stagionatura (non inferiore a 60 MPa);
- elevata resistenza meccanica a flessione a 28 giorni di stagionatura (non inferiore a 9 MPa);
- elevata resistenza all'umidità;
- elevata resistenza ai solfati;
- presenza di cloruri al suo interno non superiori al 0,1%.

Le temperature durante la fase di applicazione della malta dovranno essere ottimali, ovvero tra i +15° C e +35° C e comunque non inferiori a + 5° C.

#### **Applicazioni possibili:**

- negli interventi di recupero, consolidamento e ripristino di opere in conglomerato cementizio armato;
- nei casi di lunghe sospensioni per la ripresa del getto, sui ferri di armatura di attesa di parti strutturali in conglomerato cementizio armato.

### ***Art. 102. Opere da carpentiere***

Le opere da carpentiere riguardano generalmente la realizzazione di casseforme, ossia un insieme di elementi piani, curvi e di dispositivi per l'assemblaggio e la movimentazione che devono svolgere la funzione di contenimento dell'armatura metallica e del getto di conglomerato cementizio durante il periodo della presa. In particolare, si definisce cassetta, o più semplicemente casseri, l'insieme degli elementi (perlopiù in legno) che contengono il getto di conglomerato cementizio e che riproducono fedelmente la forma della struttura da realizzare, mentre si definisce banchinaggio l'assemblaggio di tutti gli elementi di sostegno.

La cassaforma è quindi, un sistema atto a realizzare un manufatto in calcestruzzo con determinate caratteristiche di forma e qualità. La qualità del manufatto dipende anche dalle deformazioni e dalla finitura superficiale. (Vedi il capitolo [Qualità dei materiali e dei componenti](#))

Al fine di conseguire le caratteristiche richieste, le prestazioni delle casseforme sono influenzate da:

- le specifiche di progetto del manufatto;
- le modalità di costruzione del manufatto;
- le proprietà del calcestruzzo;



- le modalità di esecuzione del getto.

La norma [UNI 11763-1](#) fornisce i requisiti generali per la progettazione, la costruzione e l'utilizzo delle casseforme verticali componibili e non, destinate alla realizzazione di attrezzature provvisorie atte a contenere il calcestruzzo durante il getto e la maturazione, corredate da sistemi e/o strutture di stabilizzazione e/o di puntellamento di contrasto.

I casseri potranno essere in legno grezzo o lavorato, ma anche in materiale plastico (PVC), in metallo, in EPS, ecc.

L'addetto alla professione di carpentiere, secondo i requisiti, le conoscenze e le abilità dettate dalla norma [UNI 11742](#), dovrà prestare particolare attenzione alle tavole in legno grezzo affinché siano idonee e bagnate prima del getto per evitare che assorbano acqua dall'impasto cementizio e, se autorizzato, trattate con disarmanante per impedirne l'aderenza al calcestruzzo. In proposito saranno propedeutiche le indicazioni della Direzione lavori.

In generale, il montaggio di casseforme in legno ed il relativo smontaggio avverrà secondo le seguenti modalità:

- approvvigionamento e movimentazione delle cassetture ed armature di sostegno
- allestimento dell'area necessaria per la lavorazione dei casseri
- realizzazione delle tavole in legno mediante taglio con sega circolare
- posizionamento dei casseri, delle armature di sostegno o banchinaggio, secondo le modalità di progetto
- disarmo delle cassetture
- accatastamento e pulizia delle cassetture

Nell'esecuzione dell'opera potrà essere richiesto l'uso di macchine, attrezzature, sostanze chimiche (oli disarmananti, ecc.) ed opere provvisorie per le quali il carpentiere dovrà adoperarsi per mettere in atto tutte le procedure di salvaguardia e sicurezza necessarie adottando DPI adeguati, conformemente al d.lgs. 81/2008 e s.m.i.

Se la cassaforma non sarà rimossa dopo il getto, rimanendo solidale con il materiale, si parlerà di "cassaforma a perdere".

La cassaforma a perdere potrà essere utilizzata per la realizzazione di vespai, intercapedini e pavimenti aerati, nonché sotto forma di pannelli realizzati con materiali termoisolanti (es. polistirolo, ecc.), per conferire alla struttura un'idonea inerzia termica. In tali casi, i casseri avranno un prezzo distinto da quelli riutilizzabili.

La funzione del cassero sarà sia geometrica, in modo tale che il calcestruzzo gettato possa assumere la forma richiesta dal progetto, che meccanica, cioè essere in grado di sopportare la pressione del getto sulle sue pareti e l'azione delle vibrazioni di costipamento. La cassaforma dovrà inoltre garantire la tenuta stagna del getto, poiché la mancanza di tenuta potrebbe determinare la fuoriuscita della frazione più fine dell'impasto con la conseguente formazione di una struttura spugnosa e con nidi di ghiaia.

Nel caso di realizzazione di pareti in calcestruzzo, saranno utilizzati idonei puntelli di sostegno nella quantità e dimensione sufficiente a contenere la pressione esercitata dal calcestruzzo fresco sul paramento dei casseri. La rimozione dei casseri o disarmo sarà quindi effettuata previo accertamento che la resistenza del calcestruzzo gettato in opera abbia raggiunto la resistenza minima di progetto.

Tutti i prodotti e/o materiali di cui al presente articolo, qualora possano essere dotati di marcatura CE secondo la normativa tecnica vigente, dovranno essere muniti di tale marchio.

### ***Art. 103. Opere in ferro***

Tutte le opere in ferro dovranno essere eseguite secondo i grafici di progetto e le prescrizioni impartite dalla Direzione dei Lavori.

Particolare attenzione va posta nelle saldature e bolliture, i fori saranno tutti eseguiti col trapano, le chiodature, ribaditure, ecc. dovranno essere perfette senza sbavature; i tagli essere rifiniti a lima.

Saranno rigorosamente rifiutati tutti quei pezzi che presentano imperfezione od inizio di imperfezione.

Per ogni opera in ferro, a richiesta della Direzione dei Lavori, l'Appaltatore dovrà presentare il relativo modello per la preventiva approvazione. L'Appaltatore sarà in ogni caso obbligato a controllare gli ordinativi ed a rilevare sul posto le misure esatte delle diverse opere in ferro, essendo egli responsabile degli inconvenienti che potessero verificarsi per l'omissione di tale controllo.

### ***Art. 104. Opere provvisionali***

Le operazioni di pronto intervento volte a mettere in sicurezza strutture danneggiate o a rischio crollo a causa di un sisma o per altri motivi, richiedono l'esecuzione di opere provvisionali finalizzate ad evitare il cedimento di parti della costruzione (pareti, architravi, etc.) e/o dell'intero organismo strutturale. Questo obiettivo viene fondamentalmente riferito alle semplici azioni di gravità, eventualmente congiunte a minime vibrazioni ambientali prodotte dal traffico, dal vento o da lievi scosse.

La classificazione delle opere provvisionali, tradizionalmente, è basata sulla definizione delle tipologie di presidi, indipendentemente dal tipo di collasso che impediscono, potendosi utilizzare, per la stessa tipologia di danno, differenti tipi di opere provvisionali.

Il calcolo e dimensionamento delle opere provvisionali sarà opportunamente curato dal progettista e/o dal direttore dei lavori, così come l'indicazione di tutti i dettagli operativi non citati nel presente documento a cui l'appaltatore dovrà attenersi scrupolosamente.

#### **Puntelli in legno**

Con questo termine vengono individuati gli elementi di presidio formati da aste che lavorano esclusivamente o prevalentemente a compressione. Essi possono, a loro volta, essere suddivisi in puntelli di ritegno e/o sostegno. I primi hanno lo scopo di trattenere eventuali cedimenti che possono mostrarsi con

rotazioni o ribaltamenti di parti strutturali; i sostegni provvedono invece a sorreggere il carico. In funzione della loro disposizione, inoltre, è possibile effettuare un'ulteriore distinzione tra puntelli verticali e inclinati.

**I puntelli di sostegno** vengono utilizzati per lo più negli edifici in muratura, per sostenere solai, travi portanti, architravi ed altri elementi secondari danneggiati e per aiutare l'azione di sostegno, operando in parallelo a colonne o pareti che manifestano perdite della loro capacità portante. Negli edifici in c.a. i puntelli di sostegno trovano efficace applicazione nel sostegno delle strutture orizzontali danneggiate (solai, travi) o nell'affiancamento di pilastri danneggiati, che hanno perso in parte o in toto la loro capacità portante.

**I puntelli di ritegno** sono generalmente puntelli inclinati con lo scopo di contrastare meccanismi di ribaltamento delle pareti e, più in generale, meccanismi di collasso globale dell'intera struttura o di parti significative.

La complessità della soluzione è legata all'entità del danno, al meccanismo di collasso che il sistema di puntellamento deve contrastare e anche all'opera oggetto dell'intervento, passando dal puntello singolo sino alla realizzazione di vere e proprie strutture reticolari, rese necessarie dalla limitazione della luce libera di inflessione dei puntoni.

Il puntello può essere soggetto a vibrazioni, decompressione e distacco, rischiando di perdere la sua posizione e di cadere, oppure di martellare la parte che doveva sorreggere; per evitare questi rischi è necessario che sia vincolato alla struttura sulla quale si appoggia. Con il puntellamento di ritegno quindi, si realizza di solito una struttura mista costituita dalla costruzione lesionata e dal sistema di puntellamento, che lavorano insieme. Il legname deve essere il più possibile di buona qualità e deve essere posto in opera da maestranze che posseggano capacità nell'uso degli strumenti di taglio e di chiodatura.

Gli appoggi devono essere curati con una giusta inclinazione del taglio, con misure corrette, con posa in direzioni coerenti sul piano, con fissaggi e chiodature che non indeboliscano la struttura legnosa.

Per assolvere i compiti loro affidati, i puntelli debbono essere rigidamente vincolati con uno dei loro estremi (testa) alle strutture di fabbrica presidiate e con l'altro estremo (piede) ad una massa, appartenente al sistema murario o indipendente da esso, capace di accogliere le sollecitazioni senza spostamenti di sorta.

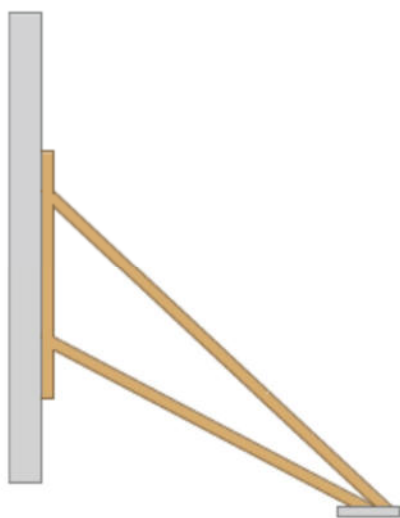
Le opere di puntellamento individuate si distinguono nelle seguenti tipologie di configurazioni:

- puntelli di ritegno su base d'appoggio;
- puntelli di ritegno a stampella.

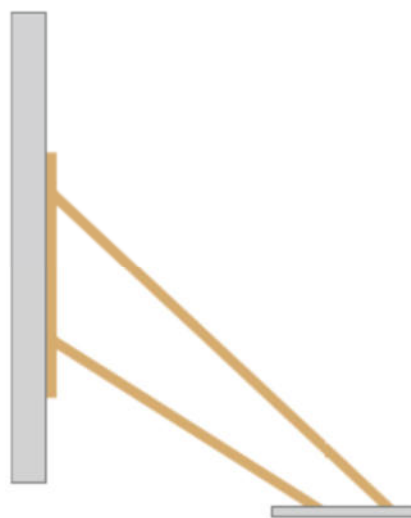
La soluzione "su base d'appoggio" è indicata per i casi in cui sia possibile porre una base d'appoggio a terra alla quota d'imposta della parete e può essere indifferentemente eseguita secondo uno schema a fasci convergenti (i puntoni convergono tutti in uno stesso punto a terra) o a fasci paralleli (i puntoni sono tutti paralleli tra loro).

La soluzione "a stampella" è indicata per tutti i casi in cui non sia possibile (o agevole) disporre una base d'appoggio alla quota d'imposta della parete e può essere eseguita indifferentemente secondo lo schema "puntelli multipli su punto d'appoggio" (i puntoni convergono in un punto) o "puntelli multipli su zona d'appoggio" (i puntoni convergono in una zona dalle dimensioni ridotte)

(Figura 1 e 2)



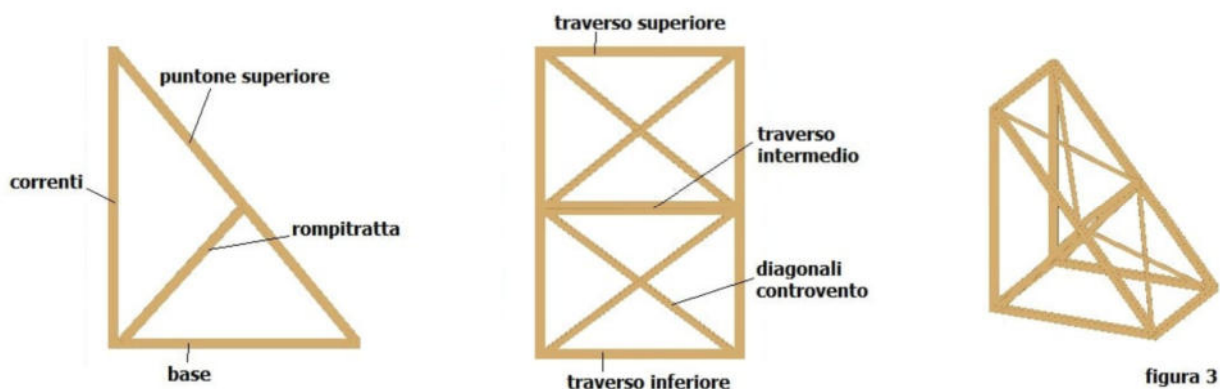
puntelli multipli su punto d'appoggio



puntelli multipli su zona d'appoggio

Le due tipologie di soluzioni si possono differenziare, inoltre, in base all'altezza della parete da presidiare. In particolare, correlando l'altezza al numero di puntoni, si propongono le seguenti tre soluzioni:

- R1: 1 solo puntone; per altezze di puntellamento fino a 3 m - (Figura 3);
- R2: 2 puntoni; per altezze di puntellamento da 3 a 5 m;
- R3: 3 puntoni; per altezze di puntellamento da 5 a 7 m.



## Materiale ligneo

Per l'opera provvisoria dovrà essere provveduto dall'appaltatore tutto il materiale necessario all'assemblaggio ed in particolare gli elementi in legno massiccio per i puntelli.

Nei calcoli di progetto si ammetteranno classi di resistenza del legno di bassa qualità, utilizzando la classe C16, pioppo e conifere (UNI EN 338) per quanto riguarda la classificazione estera e la classe S3-Abete/Nord per la classificazione italiana. Si prevede inoltre che gli elementi lignei siano esposti alle intemperie, pertanto per il dimensionamento si assumerà una classe di servizio 3.

*Parametri caratteristici - valori caratteristici delle resistenze, dell'elasticità e della massa specifica per un legno di classe C16*

Descrizione	Simbolo	Valore
Flessione (5 percentile)	$f_{m,k}$	16 MPa
Trazione parallela alla fibratura (5 percentile)	$f_{t,0,k}$	10 Mpa
Trazione perpendicolare alla fibratura (5 percentile)	$f_{t,90,k}$	0.3 Mpa
Compressione parallela alla fibratura (5 percentile)	$f_{c,0,k}$	17 Mpa
Compressione perpendicolare alla fibratura (5 percentile)	$f_{c,90,k}$	2.2 Mpa
Taglio (5 percentile)	$f_{v,k}$	1.8 Mpa
Modulo di elasticità parallelo alla fibratura (medio)	$E_{0,mean}$	8000 Mpa
Modulo di elasticità parallelo alla fibratura (5 percentile)	$E_{0,0.05}$	5360 Mpa
Modulo di elasticità perpendicolare alla fibratura (medio)	$E_{90,mean}$	270 Mpa
Modulo di taglio (medio)	$G_{mean}$	500 Mpa
Massa volumica (5 percentile)	$\rho_k$	310 kg/m <sup>3</sup>
Massa volumica (media)	$\rho_{mean}$	370 kg/m <sup>3</sup>

## Catene e cerchiature

Catene e tiranti sono tra i più antichi interventi sulle murature esistenti per migliorare le connessioni tra diversi elementi strutturali (come pareti ortogonali, solai e pareti), e realizzare un comportamento dell'edificio in muratura quanto più vicino possibile a quello scatolare. Tali interventi, che sono spesso utilizzati come interventi definitivi oltre che come opere provvisorie, possono collaborare alla definitiva soluzione di problematiche di dissesto insorte successivamente alla costruzione di un edificio.

In una logica di opera provvisoria, l'intervento immediato più semplice, quando è praticabile e con minimi rischi operativi, consiste nell'applicazione di tiranti perimetrali esterni in forma di cerchiatura complessiva della struttura in esame. Tale intervento risulta più agevole, idoneo e spesso esauriente, se applicato a manufatti di dimensioni contenute, mentre può rappresentare solo una prima fase di messa in sicurezza, da completare con successivi inserimenti di tiranti all'interno dell'edificio, per immobili di maggiore estensione in pianta.

Il materiale che si utilizzerà per questi interventi è l'acciaio, che grazie alle sue elevate caratteristiche di resistenza a trazione, permetterà la realizzazione sia del tirante vero e proprio che del sistema di ancoraggio (piastre, capichave).

I materiali polimerici, quali ad esempio il poliestere utilizzato in forma di cinghie e funi, sono particolarmente validi per la leggerezza, rapidità di posa in opera e buona efficienza strutturale. Date le loro caratteristiche, il loro uso potrà essere indicato dalla Direzione Lavori per operazioni di cerchiaggio globale su strutture di dimensioni contenute.

Uno dei punti delicati nella progettazione e nell'applicazione di catene e tiranti è la realizzazione delle testate di ancoraggio e di trasmissione degli sforzi tra il tirante e la muratura in quanto si possono creare sforzi concentrati che possono portare ad ulteriori danni. Nella realizzazione quindi, l'appaltatore dovrà sempre tenere ben presente come un tirante sia tanto più efficace quanto più immediatamente entra in funzione e dunque quanto più sia possibile regolarne lo stato di messa in tensione ed eventualmente, di regolazione successiva.

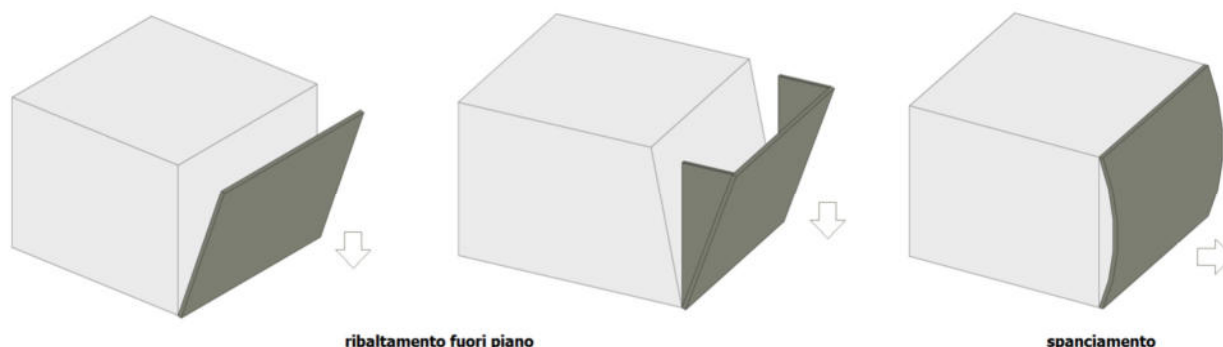
### ***Tirantature con funi in acciaio***

La tirantatura con funi in acciaio è un presidio atto ad evitare per trattenuta il ribaltamento o lo spanciamento di pareti murarie fuori piano.

Scopo dell'opera è impedire o contrastare i seguenti fenomeni (v. Fig. 1):

- a) il ribaltamento della facciata a seguito della compromissione dell'ammorsamento sui muri perimetrali o di spina;
- b) il ribaltamento della facciata a seguito della fessurazione sui muri perimetrali o di spina;
- c) lo spanciamento della parete verso l'esterno.

L'obiettivo è conseguito mediante un presidio avente la capacità di contenere i movimenti relativi di porzioni di manufatti in muratura; tale scopo si ottiene collegando la parete da presidiare ad altre parti della struttura.



**Figura 1**

È necessario che l'opera abbia la capacità di trasferire le azioni sismiche orizzontali della parete da presidiare alla rimanente parte della struttura, ridistribuendole secondo componenti di trazione lungo i tiranti.

Le configurazioni si possono distinguere per la presenza o meno di elementi rigidi disposti orizzontalmente (cd. traversi). La scelta di utilizzare una configurazione con traversi è legata alla possibilità di poter disporre gli stessi con un passo verticale maggiore rispetto a quanto avviene con i soli cavi, ma anche alla qualità della muratura delle pareti da presidiare. Nel caso, potrebbe essere coinvolta l'intera struttura (chiusura su facciata opposta), o una sua parte consistente (chiusura su muro di spina).

### **Materiali**

Per l'opera provvisoria dovrà essere provveduto dall'appaltatore tutto il materiale necessario all'assemblaggio ed in particolare cavi a trefolo in acciaio con i rispettivi elementi di montaggio (es. redance, golfari, grilli, tenditori), altri profili in acciaio e morali in legno.

### *Resistenze Caratteristiche dei cavi*

Valori dei carichi caratteristici ( $X_k = Q_k$ ) a trazione dei cavi per differenti diametri (portata minima).

Diametro (mm)	$Q_k$	
	(kN)	(t)
12	107.9	11.00
14	146.6	14.95
16	191.2	19.50
18	242.7	24.75
20	299.1	30.50
22	360.9	36.80
24	429.5	43.80

Si adotteranno golfari tipo DIN 580 maschio e DIN 582 femmina o equivalenti, grilli di tipo omega o equivalenti e i seguenti due tipi di tenditore:

- tenditori zincati a due occhi, tipo O-O;
- tenditori zincati con due occhielli allungati, tipo IIB - UNI 2020.

Valori minimi dei carichi caratteristici ( $Q_k$ ) e di progetto ( $Q_d$ ) per tenditori zincati a due occhi tipo O-O per differenti misure

Misura (mm)	$Q_k$ (kN)	$Q_d$ (kN)
M22	103.2	41.30
M24	120.0	48.00
M27	156.9	62.80
M30	190.6	76.30
M33	236.9	94.80
M36	255.0	102.0
M39	309.9	123.9

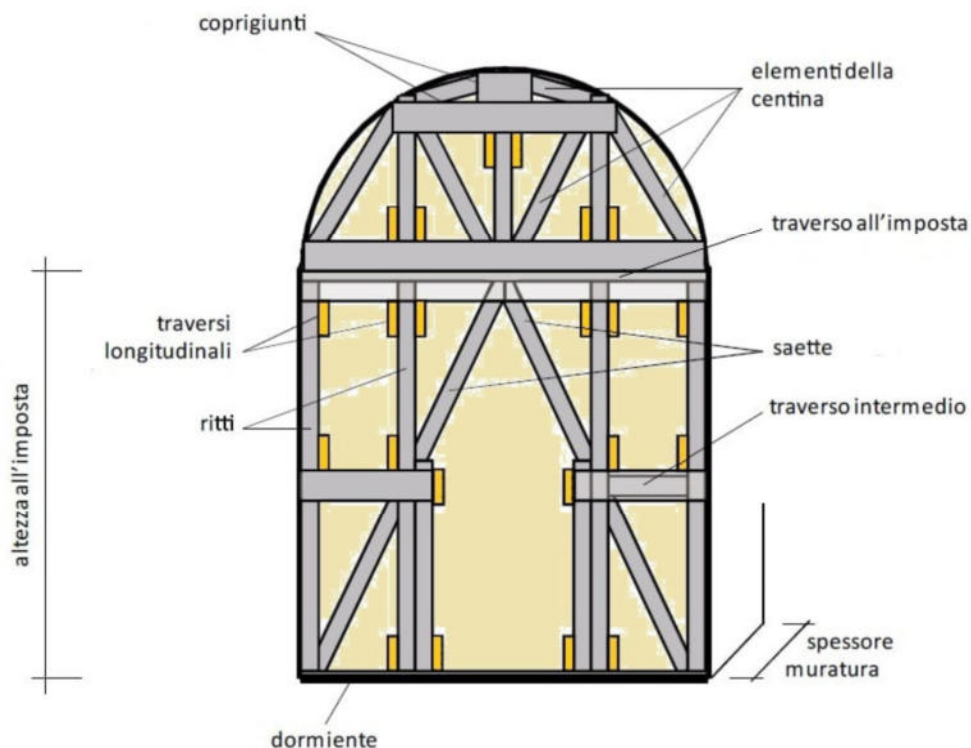
Valori minimi dei carichi caratteristici ( $Q_k$ ) e di progetto ( $Q_d$ ) per tenditori zincati a due occhi tipo IIB per differenti misure

Misura (mm)	$Q_k$ (kN)	$Q_d$ (kN)
A27	98.1	39.20
A30	122.6	49.00
A33	154.4	61.80
A36	196.1	78.40
A39	245.2	98.10
A45	308.9	123.6
A52	392.2	156.9

### Centinature di archi e volte

Le centinature appartengono alla categoria delle opere di sostegno e costituiscono una struttura sostitutiva della funzione di archi e volte nella trasmissione a terra del carico che originariamente essi sostenevano. Esse vengono realizzate quando il dissesto evidenzia una ridotta capacità della struttura di sostenere i carichi verticali. Per le loro finalità e le caratteristiche strutturali, le centinature non partecipano a migliorare la capacità resistente globale dell'edificio alle azioni orizzontali, se non nella misura in cui esse evitano l'insorgere o gli incrementi di spinta propri del funzionamento degli archi e delle volte, ma solo un miglioramento della resistenza a compressione.





La sezione di forma quadrata sarà utilizzata per tutte le parti principali dell'opera (saette, ritti, traversi intermedi degli schemi aperti e dormienti per appoggi flessibili). Gli altri elementi (traversi, coprigiunti e, nel caso di struttura di appoggio rigida, il dormiente) saranno realizzati con tavoloni di sezione minima 5 x 20 cm. Il sistema di sostegno delle volte e degli archi sarà completato da tavole lignee di sezione minima 2,5 x 10 cm con funzione di appoggio continuo all'intradosso delle strutture murarie.

Il progetto dell'opera provvisoria terrà conto degli scenari e delle soluzioni basate sia su parametri funzionali che dimensionali. I primi parametri tengono in considerazione l'eventuale necessità di consentire il passaggio attraverso le centine (passaggio aperto o chiuso). I parametri dimensionali, invece, consentono di individuare le soluzioni in funzione della larghezza dell'arco.

### **Materiali e dettagli**

Il progetto dell'opera provvisoria terrà conto degli scenari e delle soluzioni basate sia su parametri funzionali che dimensionali. I primi parametri tengono in considerazione l'eventuale necessità di consentire il passaggio attraverso le centine (passaggio aperto o chiuso). I parametri dimensionali, invece, consentono di individuare le soluzioni in funzione della larghezza dell'arco.

A titolo di esempio, si considerano diverse soluzioni per 3 intervalli di luce:

- soluzione con 3 ritti per luci fino a 3 m - (fig. 1)
- soluzione con 5 ritti per luci da 3 a 6 m
- soluzione con 7 ritti per luci da 6 a 9 m

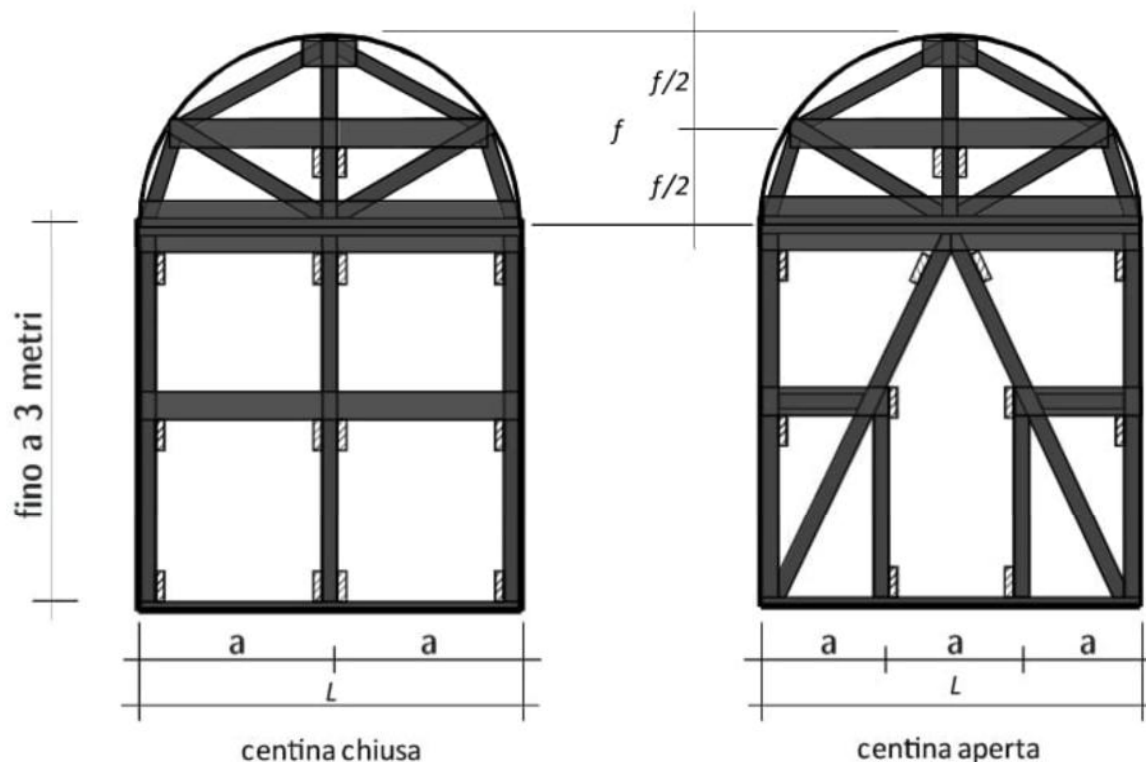


Figura 1

Per l'opera provvisoria dovrà essere provveduto dall'appaltatore tutto il materiale necessario all'assemblaggio ed in particolare gli elementi in legno massiccio per le centinate.

Nei calcoli di progetto si ammetteranno classi di resistenza del legno di bassa qualità, utilizzando la classe C16 e si assumerà che la muratura sia costituita da elementi naturali con scarsa resistenza a compressione e da malta di pessime caratteristiche meccaniche. Si prevede inoltre che gli elementi lignei siano esposti alle intemperie, pertanto per il dimensionamento si assumerà una classe di servizio 3.

### **Art. 107. Restauro di pavimenti e rivestimenti**

#### **Generalità**

Per la realizzazione di interventi di (consolidamento, risanamento e) restauro di pavimenti e rivestimenti, dovrà essere impiegato personale altamente specializzato e ricorrere, se richiesto, a consulenti tecnici. La Direzione dei Lavori potrà richiedere l'elenco del personale tecnico impiegato per sottoporlo all'approvazione degli organi proposti alla tutela del bene in oggetto. Inoltre andranno fatti attenti e precisi rilievi dello stato di

fatto (geometrico e materico), nonché acquisire sufficiente conoscenza sul quadro patologico generale, tramite analisi fisico-chimiche-mineralogiche e/o analisi in situ di tipo non distruttivo (termovisione, ultrasuoni ecc.). I lavori di consolidamento di qualsiasi tipo di rivestimento dovranno essere preceduti dalla rimozione delle sostanze inquinanti (efflorescenze saline, concrezioni, crescite microrganiche, erbe, arbusti, terriccio, ecc.) Si dovranno utilizzare materiali, modalità, attrezzi e tempi d'applicazione che, su specifica indicazione della Direzione dei Lavori e secondo quanto prescritto dall'articolo "Pulizia dei materiali lapidei" del presente capitolato, si diversificheranno in relazione al tipo di manufatto, al suo stato di conservazione, alla natura della sostanza inquinante ed ai risultati delle analisi di laboratorio.

Il fissaggio ed il consolidamento degli strati superficiali che hanno subito una perdita di coesione dovranno essere eseguiti applicando sostanze adesive aventi le caratteristiche richieste nell'articolo "Prodotti Impregnanti per la Protezione, Impermeabilizzazione e Consolidamento" del presente capitolato, mediante pennelli, nebulizzatori, airless, iniettori, sistemi a vuoto o altre moderne tecnologie purché esse siano previste dagli elaborati di progetto ed approvate dagli organi preposti alla tutela del bene in oggetto. Le lesioni profonde, salvo diverse disposizioni, andranno stuccate preferibilmente con malte a base di calce.

L'Appaltatore farà aderire alle parti di rivestimento da risanare uno strato in velatino di cotone mediante un adesivo di tipo reversibile diluito con l'apposito solvente.

La velatura di superfici di particolare pregio, modanate o figurate, sarà eseguita con carta giapponese. La velatura potrà essere rimossa con i prescritti solventi solo quando la Direzione dei Lavori lo riterrà opportuno. Durante e dopo l'intervento, l'Appaltatore dovrà adottare particolari precauzioni al fine di evitare eventuali azioni corrosive e disgregatrici esercitate da agenti biodeteriogeni.

Rimosse le protezioni le superfici dei rivestimenti andranno opportunamente disinfestate.

Se le superfici, oggetto dell'intervento di conservazione, dovessero venire protette con l'uso di supporti rigidi, l'Appaltatore dovrà applicarvi sopra, in base alle modalità di progetto e alle direttive della Direzione dei Lavori, un antiadesivo, uno strato ammortizzante o un pannello in legno eventualmente armato e sagomato.

### **Pavimenti in cotto**

L'intervento di conservazione di pavimentazioni in cotto verrà eseguito solo dopo la completa verifica del loro stato di degrado, l'individuazione dei sistemi di posa e di ancoraggio al supporto, l'eventuale identificazione di precedenti trattamenti, l'eliminazione di eventuali cause generanti le patologie in aggressione (perdite d'acqua, forte umidità ambientale, umidità da risalita e da condensa, cause meccaniche).

Come per ogni operazione di conservazione si prevedrà un ciclo di pulitura seguito da eventuale consolidamento e protezione.

*Pulitura* - Si effettuerà progressivamente in base alla consistenza fisico-materica del materiale e dei depositi patogeni presenti. Si utilizzeranno inizialmente mezzi meccanici di pulitura generale a secco quali spazzole di saggina, scopinetti, piccole spatole, microtrapani e vibroincisori, onde eliminare polverulenze e depositi macroscopici. Previa verifica del grado di ancoraggio dei manufatti al sottofondo, lo smontaggio e la ricollocazione di quelli in fase di distacco, si potrà procedere al lavaggio della pavimentazione. Si impiegheranno acqua deionizzata e spazzole morbide, prodotti sgrassanti, deceranti e sfilanti per togliere sostanze di vario tipo o precedenti trattamenti. Si potranno impiegare prodotti blandamente acidi, solventi o tensioattivi da applicare con straccio o monospazzola; seguirà abbondante risciacquo con acqua deionizzata. I liquidi residui andranno asportati con macchine aspiraliquidi o stracci.

*Consolidamento* - Eventuale rimozione di stuccature effettuate con materiale incompatibile (malte di cemento) andrà fatta utilizzando piccoli attrezzi meccanici avendo cura di non incidere e scalfire i manufatti in cotto. L'esecuzione di nuove stuccature e/o ristilature avverrà utilizzando malta di calce idraulica caricata con cocchio pesto o polvere di marmo. Prima del trattamento finale di protezione potrebbe essere utile effettuare un'impregnazione consolidante dei manufatti mediante applicazione a pennello di estere etilico dell'acido silicico.

*Protezione* - L'applicazione di protettivi dovrà sempre avvenire su pavimento perfettamente pulito ed asciutto; i prodotti si potranno stendere con stracci, a pennello o a rullo.

Su pavimenti interni a forte porosità, a 30 giorni dall'avvenuto eventuale consolidamento con estere etilico, si potrà applicare una prima mano di olio di lino crudo in soluzione al 10% con acqua; una seconda mano al 20% e la stesura finale di cera naturale o sintetica. Su pavimenti esposti all'esterno, a 30 giorni dall'applicazione del consolidante, si potranno applicare a pennello sostanze idrorepellenti a base siliconica avendo l'accortezza di ben saturare anche le fughe. La stesura del prodotto dovrà avvenire su pavimento asciutto e pulito, non esposto ai raggi solari, a temperature adeguate e basso tasso di umidità.

Le manutenzioni dei pavimenti in cotto andranno ripetute periodicamente. Previo lavaggio con blando detergente liquido non schiumogeno, sui pavimenti interni si effettuerà la stesura di cera liquida emulsionata, alla quale seguirà lucidatura con feltro o panno di lana. Sugli esterni andrà ripetuto il trattamento con idrorepellente almeno ogni 10 anni.

### **Pavimenti in legno**

L'intervento conservativo di pavimentazioni lignee avverrà solo dopo la completa verifica del loro stato di degrado, l'individuazione dei sistemi di posa e di ancoraggio al supporto, l'eventuale identificazione di precedenti trattamenti, l'eliminazione di eventuali cause generanti le patologie in aggressione (perdite d'acqua, forte umidità ambientale, umidità da risalita e da condensa, cause meccaniche, attacchi biologici).

Andranno rimossi con molta cautela tutti i depositi e le polverulenze presenti utilizzando sistemi a secco, stracci, scopinetti ed eventuali macchine aspirapolvere. Andrà in seguito verificato lo stato dei singoli listoni, ricollocando tramite chiodatura o incollaggio quelli non più ancorati al supporto, stuccando eventuali fessure con appositi prodotti a stucco da mescolare con polvere di legno. Le pavimentazioni subiranno quindi intervento di lamatura e raschiatura superficiale con spazzole a smeriglio. La protezione finale potrà essere garantita tramite applicazione di olio di lino e, a pavimento completamente asciutto, di doppia mano di cera da lucidare con feltri o panni di lana. In alternativa potranno applicarsi a pennello, a rullo, a spatola piatta d'acciaio tre mani di vernice semilucida in solvente o vernici polimeriche ecologiche all'acqua. La temperatura di applicazione del legno deve essere tra i 15 e i 25 °C, mentre l'umidità del materiale non deve superare la soglia massima del 15% e la minima del 5%. Durante la verniciatura il pavimento deve essere protetto dall'irraggiamento solare diretto e dalla ventilazione eccessiva.

### **Pavimenti in marmette e in seminato alla veneziana**

Prima di effettuare qualsiasi tipo di trattamento si avrà l'obbligo di verificare lo stato di degrado e di consistenza materica dei pavimenti e del loro sottofondo. Effettuata una prima pulitura superficiale utilizzando acqua, detersivi non schiumogeni, spazzole e scopinetti, andrà controllato l'eventuale quadro fessurativo. Ristilature e stuccature potranno effettuarsi utilizzando malta idraulica additivata con cocchio pesto o polvere

di marmo. Il trattamento, finale prevede la lucidatura a piombo delle pavimentazioni utilizzando macchine di tipo leggero e l'applicazione di doppia mano di cere neutre da lucidare con feltri e panni.

### **Mosaici parietali**

Per i lavori di conservazione in situ su mosaici parietali, l'Appaltatore dovrà provvedere all'esportazione delle sostanze estranee presenti sulle superfici. In relazione al tipo di degrado, ai risultati delle diagnosi ed alle prescrizioni di progetto si dovranno proteggere tutte le parti ancora conservate con i sistemi ed i materiali prescritti. Andranno corretti, dove possibile, i difetti di adesione fra gli strati utilizzando opportuni adesivi o altri sistemi di fissaggio autorizzati (tasselli e perni in fibra di vetro).

Solo nel caso in cui fossero presenti sulla superficie del mosaico profonde fessurazioni, il manto potrà essere distaccato; previa idonea velatura si asporteranno solo piccole sezioni in base all'andamento degli elementi figurativi. Il manto potrà essere ricollocato utilizzando malte di calce caricate con sabbia o pozzolana ed additivate con sostanze minerali, procedendo parallelamente alla eventuale stuccatura dei vuoti sempre utilizzando malta a base di calce. A lavori ultimati, l'Appaltatore dovrà rimuovere i materiali e le strutture di protezione.

### **Mosaici pavimentali**

Per i lavori di conservazione dei mosaici pavimentali, l'Appaltatore dovrà, anzitutto, provvedere all'esportazione delle sostanze estranee presenti sulle superfici e immediatamente dopo perimetrare la zona di intervento con picchetti di altezza minima cm 30.

Andranno realizzate, in seguito, apposite stucature parabordi con malta di calce e sabbia miscelata con alghicidi; dopodiché andrà collocato uno strato d'isolante inorganico del tipo stabilito dalla Direzione dei Lavori.

Si procederà, quindi, a fissare e a consolidare tutte le parti in fase di distacco (stuccare le lesioni profonde, eseguire le velature, fornire e collocare i supporti rigidi di sostegno, rimuovere, a lavori ultimati, i materiali e le strutture di protezione). Nel caso in cui gli elaborati di progetto o i risultati delle diagnosi effettuate preventivamente dovessero richiedere il distacco per sezioni del rivestimento ed il successivo riposizionamento, l'Appaltatore, attenendosi alle modalità descritte nei vari articoli del presente Capitolato, alle prescrizioni di progetto e alle indicazioni della Direzione dei Lavori, dovrà eseguire un preciso e dettagliato rilievo dell'esistente, pulire e rimuovere le concrezioni, eseguire le velature; in seguito dovrà tracciare la griglia di taglio e fissare i segni di riferimento. Fatto ciò, l'Appaltatore potrà eseguire il distacco ed il taglio delle sezioni, collocare le parti distaccate su predisposti supporti avendo la cura di conservare i rivestimenti in luoghi asciutti, protetti e ventilati. Le operazioni puntuali di pulitura consisteranno nella rimozione dalle tessere e dalle mattonelle di ogni residuo di malta e/o ogni altro materiale e sostanza presente. I supporti andranno allo stesso tempo consolidati e preparati per il riposizionamento dei manufatti previo eventuale montaggio del pavimento su pannelli in resina sintetica.

La ricollocazione dei pannelli o dei pavimenti si effettuerà utilizzando la malta prescritta.

Qualora i mosaici fossero di piccole dimensioni ed a superficie piana il distacco potrà essere eseguito a blocco unico.

### **Materiali lapidei di rivestimento**

I lavori di restauro di elementi lapidei dovranno essere eseguiti con le metodologie ed i materiali prescritti negli elaborati di progetto, dalla Direzione dei Lavori e nel presente Capitolato, attenendosi, inoltre, alle Note sui Trattamenti Conservativi dei Manufatti Lapidari elaborate dal Laboratorio Prove sui Materiali ICR Roma 1977.

L'appaltatore dovrà eseguire, su indicazione della Direzione dei Lavori, saggi diagnostici al fine di conoscere in maniera esaustiva lo stato di conservazione del manufatto, la natura dei materiali che lo costituiscono, la loro consistenza fisico-materica e le tecniche di posa e di ancoraggio, le patologie in atto, le lesioni esistenti, le eventuali cause indirette di degrado. Se il materiale lapideo dovesse presentare superfici microfessurate e a scaglie, queste ultime, prima dell'esecuzione della pulizia, dovranno essere fissate con i prescritti adesivi. L'Appaltatore, inoltre, dovrà eseguire le velature facendo aderire la carta giapponese alle scaglie mediante resine reversibili diluite in tricloroetano. Infine, consoliderà l'intera struttura dell'elemento lapideo iniettando le stesse resine meno diluite.

Se il materiale lapideo dovesse presentare superfici fessurate in profondità e ricoperte da ampie scaglie, l'Appaltatore dovrà fissare le parti instabili con adeguati sistemi di ancoraggio (vincoli meccanici di facile montaggio e rimozione, strutture lignee ecc.).

Quindi, completate le lavorazioni, dovrà consolidare l'elemento lapideo con i sistemi ed i materiali prescritti e provvedere alla rimozione delle strutture di protezione.

## **CAPO 17. IMPIANTISTICA**

### ***Art. 114. Impianti***

#### **Generalità**

L'Appaltatore, in accordo con la Direzione dei Lavori, prima di iniziare qualsiasi opera relativa agli impianti in genere (termico, idrico, elettrico, antincendio, ecc.) dovrà valutare, che tipo di azione intraprendere. Si dovrà valutare se procedere a parziali o completi rifacimenti e se sarà opportuno procedere al ripristino d'impianti fermi da troppo tempo e non più conformi alla vigente normativa. Potrebbe rendersi necessario un rilievo dettagliato dell'edificio sul quale riportare con precisione tutti gli impianti esistenti, la loro collocazione, la loro tipologia, il tipo di distribuzione, di alimentazione ecc.; sul rilievo si potrebbero evidenziare tutti i vani esistenti in grado di contenere ed accogliere gli eventuali nuovi impianti, quali potrebbero essere le canne fumarie dismesse, i cavedi, le asole, le intercapedini, i doppi muri, cunicoli, vespai, scarichi, pozzi ecc.

Sulla base di queste informazioni, si potrà procedere alla progettazione dei nuovi impianti che dovranno essere il più possibile indipendenti dall'edificio esistente, evitando inserimenti sotto-traccia, riducendo al minimo interventi di demolizione, rotture, disfacimenti anche parziali.

Laddove si sceglierà di conservare gli impianti esistenti, essi dovranno essere messi a norma o potenziati sfruttando le linee di distribuzione esistenti. Ove previsto si utilizzeranno soluzioni a vista utilizzando canali, tubi e tubazioni a norma di legge, che andranno inserite in apposite canalizzazioni attrezzate o in volumi tecnici realizzati in modo indipendente rispetto all'edificio.

Se il progetto dell'impianto non è fornito dalla Stazione Appaltante, la sua redazione sarà a carico dell'Appaltatore; egli dovrà sottoporre il progetto esecutivo, almeno 30 giorni prima dell'esecuzione dei lavori, sia alla Direzione dei Lavori che agli organi preposti alla tutela con le quali concorderà anche le diverse soluzioni ed i particolari accorgimenti.

### **Art. 115. Componenti dell'Impianto di adduzione acqua**

In conformità all'art. 6, comma 1, del D.M. 22 gennaio 2008, n. 37, gli impianti idrici ed i loro componenti devono rispondere alla regola dell'arte.

Nell'esecuzione di tutte le lavorazioni, le opere, le forniture, i componenti, anche relativamente a sistemi e sottosistemi di impianti tecnologici oggetto dell'appalto, devono essere rispettate tutte le prescrizioni di legge e di regolamento in materia di qualità, provenienza e accettazione dei materiali e componenti nonché, per quanto concerne la descrizione, i requisiti di prestazione e le modalità di esecuzione di ogni categoria di lavoro, tutte le indicazioni contenute o richiamate contrattualmente nel presente Capitolato Speciale d'Appalto, negli elaborati grafici del progetto esecutivo e nella descrizione delle singole voci allegata allo stesso capitolato e, ove necessario, le caratteristiche e prescrizioni di enti preposti o associazioni di categoria quali UNI, CEI, UNCSAAL ecc.

Per quanto riguarda l'accettazione, la qualità e l'impiego dei materiali, la loro provvista, il luogo della loro provenienza e l'eventuale sostituzione di quest'ultimo, si applicano le disposizioni dell'art. 101 comma 3 del D.Lgs. n. 50/2016 e s.m.i. e gli articoli 16, 17, 18 e 19 del Capitolato Generale d'Appalto D.M. 145/2000 e s.m.i.

#### **Apparecchi Sanitari**

- 1 Gli apparecchi sanitari in generale, indipendentemente dalla loro forma e dal materiale costituente, devono soddisfare i seguenti requisiti:
  - durabilità meccanica;
  - robustezza meccanica;
  - assenza di difetti visibili ed estetici;
  - resistenza all'abrasione;
  - pulibilità di tutte le parti che possono venire a contatto con l'acqua sporca;
  - resistenza alla corrosione (per quelli con supporto metallico);
  - funzionalità idraulica.
- 2 Per gli apparecchi di ceramica la rispondenza alle prescrizioni di cui sopra si intende comprovata se essi rispondono alle seguenti norme: [UNI EN 997](#) per i vasi, [UNI 4543](#) e [UNI EN 80](#) per gli orinatoi, [UNI EN 14688](#) per i lavabi, [UNI EN 14528](#) per i bidet.  
  
Per gli altri apparecchi deve essere comprovata la rispondenza alla norma [UNI 4543](#) relativa al materiale ceramico ed alle caratteristiche funzionali di cui al punto 1.
- 3 Per gli apparecchi a base di materie plastiche la rispondenza alle prescrizioni di cui sopra si ritiene comprovata se essi rispondono alle seguenti norme: [UNI EN 263](#) per le lastre acriliche colate per vasche da bagno e piatti doccia, norme UNI EN sulle dimensioni di raccordo dei diversi apparecchi sanitari ed alle seguenti norme specifiche: [UNI 8196](#) per vasi di resina metacrilica; [UNI EN 198](#) per vasche di resina acrilica; [UNI EN 14527](#) per i piatti doccia ad impiego domestico; [UNI 8195](#) per bidet di resina metacrilica.

4 Per tutti gli apparecchi e per una loro corretta posa, vanno rispettate le prescrizioni inerenti le dimensioni e le quote di raccordo previste nelle specifiche norme di seguito richiamate:

- per i lavabi, norma [UNI EN 31](#);
- per i lavabi sospesi, norma [UNI EN 32](#);
- per i vasi a pavimento a cacciata con cassetta appoggiata, norma [UNI EN 33](#);
- per i vasi a pavimento a cacciata senza cassetta appoggiata, norma [UNI EN 37](#);
- per i vasi sospesi a cacciata con cassetta appoggiata, norma [UNI EN 34](#);
- per i vasi sospesi a cacciata senza cassetta appoggiata, norma [UNI EN 38](#);
- per i bidet a pavimento, norma [UNI EN 35](#);
- per gli orinatoi a parete, norma [UNI EN 80](#);
- per i lavamani sospesi, norma [UNI EN 111](#);
- per le vasche da bagno, norma [UNI EN 232](#);
- per i piatti doccia, norma [UNI EN 251](#), mentre per gli accessori per docce, norme [UNI EN 1112](#) e [1113](#).

Tutti i prodotti e/o materiali di cui al presente articolo, qualora possano essere dotati di marcatura CE secondo la normativa tecnica vigente, dovranno essere muniti di tale marchio.

### **Rubinetti Sanitari**

a) I rubinetti sanitari, rappresentati sugli elaborati grafici di installazione secondo la norma [UNI 9511](#) e considerati nel presente punto sono quelli appartenenti alle seguenti categorie:

- rubinetti singoli, cioè con una sola condotta di alimentazione;
- gruppo miscelatore, avente due condotte di alimentazione e comandi separati per regolare e miscelare la portata d'acqua. I gruppi miscelatori possono avere diverse soluzioni costruttive riconducibili nei seguenti casi: comandi distanziati o gemellati, corpo apparente o nascosto (sotto il piano o nella parete), predisposizione per posa su piano orizzontale o verticale;
- miscelatore meccanico, elemento unico che sviluppa le stesse funzioni del gruppo miscelatore mescolando prima i due flussi e regolando dopo la portata della bocca di erogazione, le due regolazioni sono effettuate di volta in volta, per ottenere la temperatura d'acqua voluta. I miscelatori meccanici possono avere diverse soluzioni costruttive riconducibili ai seguenti casi: monocomando o bicomando, corpo apparente o nascosto (sotto il piano o nella parete), predisposizione per posa su piano orizzontale o verticale ([UNI EN 817](#));
- miscelatori termostatici, elemento funzionante come il miscelatore meccanico, ma che varia automaticamente la portata di due flussi a temperature diverse per erogare e mantenere l'acqua alla temperatura prescelta.

b) I rubinetti sanitari di cui sopra, indipendentemente dal tipo e dalla soluzione costruttiva, devono rispondere alle seguenti caratteristiche:



- inalterabilità dei materiali costituenti e non cessione di sostanze all'acqua;
- tenuta all'acqua alle pressioni di esercizio;
- conformazione della bocca di erogazione in modo da erogare acqua con filetto a getto regolare e comunque senza spruzzi che vadano all'esterno dell'apparecchio sul quale devono essere montati;
- proporzionalità fra apertura e portata erogata;
- minima perdita di carico alla massima erogazione;
- silenziosità ed assenza di vibrazione in tutte le condizioni di funzionamento;
- facile smontabilità e sostituzione di pezzi possibilmente con attrezzi elementari;
- continuità nella variazione di temperatura tra posizione di freddo e quella di caldo e viceversa (per i rubinetti miscelatori). La rispondenza alle caratteristiche sopra elencate si intende soddisfatta per i rubinetti singoli e gruppi miscelatori quando essi rispondono alla norma [UNI EN 200](#) per rubinetti a chiusura automatica PN 10 la norma [UNI EN 816](#) e ne viene comprovata la rispondenza con certificati di prova e/o con apposizione del marchio UNI.

Per gli altri rubinetti si applica la [UNI EN 200](#) per quanto possibile o si fa riferimento ad altre norme tecniche (principalmente di enti normatori esteri).

- c) I rubinetti devono essere forniti protetti da imballaggi adeguati in grado di proteggerli da urti, graffi, ecc. nelle fasi di trasporto e movimentazione in cantiere. Il foglio informativo che accompagna il prodotto deve dichiarare le caratteristiche dello stesso e le altre informazioni utili per la posa, manuttenzionale, ecc.

Tutte le rubinetterie dovranno essere preventivamente accettate, a giudizio insindacabile, dalla Direzione dei lavori. Tutti gli apparecchi dovranno essere muniti del certificato di origine, da presentare unitamente alla campionatura, attestante le qualità e le caratteristiche tecniche del prodotto.

### **9.2.3 Scarichi di apparecchi sanitari e sifoni (manuali, automatici)**

Gli elementi costituenti gli scarichi applicati agli apparecchi sanitari si intendono denominati e classificati come riportato nella norma [UNI 4542](#).

Indipendentemente dal materiale e dalla forma essi devono possedere caratteristiche di inalterabilità alle azioni chimiche ed all'azione del calore, realizzare la tenuta tra otturatore e piletta e possedere una regolazione per il ripristino della tenuta stessa (per scarichi a comando meccanico).

La rispondenza alle caratteristiche sopra elencate si intende soddisfatta quando essi rispondono alle norme [UNI EN 274](#); la rispondenza è comprovata da una attestazione di conformità.

Tutti i prodotti e/o materiali di cui al presente articolo, qualora possano essere dotati di marcatura CE secondo la normativa tecnica vigente, dovranno essere muniti di tale marchio.

### **Tubi di Raccordo Rigidi e Flessibili (per il collegamento tra i tubi di adduzione e la rubinetteria sanitaria)**

Indipendentemente dal materiale costituente e dalla soluzione costruttiva, essi devono rispondere alle caratteristiche seguenti:

- inalterabilità alle azioni chimiche ed all'azione del calore;
- non cessione di sostanze all'acqua potabile;
- indeformabilità alle sollecitazioni meccaniche provenienti dall'interno e/o dall'esterno;
- superficie interna esente da scabrosità che favoriscano depositi;
- pressione di prova uguale a quella di rubinetti collegati.

La rispondenza alle caratteristiche sopraelencate si intende soddisfatta se i tubi rispondono alle corrispondenti norme UNI specifiche tra le quali: [UNI EN ISO 7686](#), [UNI EN ISO 10147](#), [UNI EN ISO 9852](#), [UNI EN ISO 3501](#), [UNI EN ISO 3503](#), [UNI EN ISO 3458](#), [UNI EN 969](#), [UNI EN ISO 2505](#), [UNI EN ISO 1167](#), [UNI EN ISO 4671](#), [UNI EN ISO 15875-3](#), [UNI EN ISO 22391-3](#) e [UNI EN 15014](#). Tale rispondenza deve essere comprovata da una dichiarazione di conformità.

Tutti i prodotti e/o materiali di cui al presente articolo, qualora possano essere dotati di marcatura CE secondo la normativa tecnica vigente, dovranno essere muniti di tale marchio.

#### **Rubinetti a Passo Rapido, Flussometri (per orinatoi, vasi e vuotatoi)**

Indipendentemente dal materiale costituente e dalla soluzione costruttiva devono rispondere alle caratteristiche seguenti:

- erogazione di acqua con portata, energia e quantità necessaria per assicurare la pulizia;
- dispositivi di regolazione della portata e della quantità di acqua erogata;
- costruzione tale da impedire ogni possibile contaminazione della rete di distribuzione dell'acqua a monte per effetto di rigurgito;
- contenimento del livello di rumore prodotto durante il funzionamento.

La rispondenza alle caratteristiche predette deve essere comprovata dalla dichiarazione di conformità.

#### **Cassette per l'acqua (per vasi, orinatoi e vuotatoi)**

Indipendentemente dal materiale costituente e dalla soluzione costruttiva, essi devono rispondere alle caratteristiche seguenti:

- troppopieno di sezione, tale da impedire in ogni circostanza la fuoriuscita di acqua dalla cassetta;
- rubinetto a galleggiante che regola l'afflusso dell'acqua, realizzato in modo tale che, dopo l'azione di pulizia, l'acqua fluisca ancora nell'apparecchio sino a ripristinare nel sifone del vaso il battente d'acqua che realizza la tenuta ai gas;
- costruzione tale da impedire ogni possibile contaminazione della rete di distribuzione dell'acqua a monte, per effetto di rigurgito;

- contenimento del livello di rumore prodotto durante il funzionamento [UNI EN ISO 5135](#).

La rispondenza alle caratteristiche sopra elencate si intende soddisfatta per le cassette dei vasi quando, in abbinamento con il vaso, soddisfano le prove di pulizia/evacuazione di cui alla norma [UNI EN 997](#).

Tutti i prodotti e/o materiali di cui al presente articolo, qualora possano essere dotati di marcatura CE secondo la normativa tecnica vigente, dovranno essere muniti di tale marchio.

### **Tubazioni e Raccordi**

Le tubazioni utilizzate per realizzare gli impianti di adduzione dell'acqua devono rispondere alle prescrizioni seguenti:

- a) nei tubi metallici di acciaio le filettature per giunti a vite devono essere del tipo normalizzato con filetto conico; le filettature cilindriche non sono ammesse quando si deve garantire la tenuta.

I tubi di acciaio devono rispondere alle norme [UNI EN 10224](#) e [UNI EN 10255](#).

I tubi di acciaio zincato di diametro minore di mezzo pollice sono ammessi solo per il collegamento di un solo apparecchio.

- b) I tubi di rame devono rispondere alla norma [UNI EN 1057](#); il minimo diametro esterno ammissibile è 10 mm.
- c) I tubi di PVC e polietilene ad alta densità (PEad) devono rispondere rispettivamente alle norme [UNI EN ISO 1452-2](#) e [UNI EN 12201](#); entrambi devono essere del tipo PN 10.
- d) I tubi di piombo sono vietati nella distribuzione di acqua.

Tutti i prodotti e/o materiali di cui al presente articolo, qualora possano essere dotati di marcatura CE secondo la normativa tecnica vigente, dovranno essere muniti di tale marchio.

### **Valvolame, Valvole di non Ritorno, Pompe**

- a) Le valvole a saracinesca flangiate per condotte d'acqua devono essere conformi alla norma [UNI EN 1074](#).

Le valvole disconnettrici a tre vie contro il ritorno di flusso e zone di pressione ridotta devono essere conformi alla norma [UNI EN 12729](#).

Le valvole di sicurezza in genere devono rispondere alla norma [UNI EN ISO 4126-1](#).

La rispondenza alle norme predette deve essere comprovata da dichiarazione di conformità completata con dichiarazioni di rispondenza alle caratteristiche specifiche previste dal progetto.

- b) Le pompe devono rispondere alle prescrizioni previste dal progetto e rispondere (a seconda dei tipi) alle norme [UNI EN ISO 9906](#) e [UNI EN ISO 9905](#).

Tutti i prodotti e/o materiali di cui al presente articolo, qualora possano essere dotati di marcatura CE secondo la normativa tecnica vigente, dovranno essere muniti di tale marchio.

### **Apparecchi per produzione di acqua calda**

Gli scaldacqua funzionanti a gas rientrano nelle prescrizioni della Legge 1083 del 6 dicembre 1971.

Gli scaldacqua elettrici, in ottemperanza della Legge 1° marzo 1968 n. 186, devono essere costruiti a regola d'arte e sono considerati tali se rispondenti alle norme CEI.

Gli scaldacqua a pompa di calore aria/acqua trovano riferimento nella norma [UNI EN 16147](#).

La rispondenza alle norme predette deve essere comprovata da dichiarazione di conformità (e/o dalla presenza di marchi UNI e/o IMQ).

### **Accumuli dell'acqua e sistemi di elevazione della pressione d'acqua**

Per gli accumuli valgono le indicazioni riportate nell'Articolo sugli impianti.

Per gli apparecchi di sopraelevazione della pressione (autoclavi, idroaccumulatori, surpressori, serbatoi sopraelevati alimentati da pompe) vale quanto indicato nelle norme [UNI 9182 - UNI EN 806](#) varie parti.

### ***Art. 116. Esecuzione dell'impianto di adduzione dell'acqua***

In conformità all'art. 6, comma 1, del D.M. 22/01/2008, n. 37, gli impianti idrici ed i loro componenti devono rispondere alla regola dell'arte. Si considerano a regola d'arte gli impianti realizzati in conformità alla vigente normativa e alle norme dell'UNI, del CEI o di altri Enti di normalizzazione appartenenti agli Stati membri dell'Unione europea o che sono parti contraenti dell'accordo sullo spazio economico europeo.

1 Si intende per impianto di adduzione dell'acqua l'insieme delle apparecchiature, condotte, apparecchi erogatori che trasferiscono l'acqua potabile (o quando consentito non potabile) da una fonte (acquedotto pubblico, pozzo o altro) agli apparecchi erogatori.

Gli impianti, quando non è diversamente descritto negli altri documenti progettuali (o quando questi non sono sufficientemente dettagliati), si intendono suddivisi come segue:

- a) Impianti di adduzione dell'acqua potabile.
- b) Impianti di adduzione di acqua non potabile.

Le modalità per erogare l'acqua potabile e non potabile sono quelle stabilite dalle competenti autorità, alle quali compete il controllo sulla qualità dell'acqua.

Gli impianti di cui sopra si intendono funzionalmente suddivisi come segue:

- a) Fonti di alimentazione.
- b) Reti di distribuzione acqua fredda.

c) Sistemi di preparazione e distribuzione dell'acqua calda.

2 Per la realizzazione delle diverse parti funzionali si utilizzano i materiali indicati nei documenti progettuali. Qualora non siano specificati in dettaglio nel progetto od a suo completamento si rispetteranno le prescrizioni seguenti e quelle già fornite per i componenti; vale inoltre, quale prescrizione ulteriore a cui fare riferimento, la norma [UNI 9182 - UNI EN 806](#) e la [UNI 9511](#).

a) Le fonti di alimentazione dell'acqua potabile saranno costituite da:

- 1) acquedotti pubblici gestiti o controllati dalla pubblica autorità; oppure
- 2) sistema di captazione (pozzi, ecc.) fornenti acqua riconosciuta potabile della competente autorità; oppure
- 3) altre fonti quali grandi accumuli, stazioni di potabilizzazione.

Gli accumuli (I grandi accumuli sono soggetti alle pubbliche autorità e solitamente dotati di sistema automatico di potabilizzazione) devono essere preventivamente autorizzati dall'autorità competente e comunque possedere le seguenti caratteristiche:

- essere a tenuta in modo da impedire inquinamenti dall'esterno;
- essere costituiti con materiali non inquinanti, non tossici e che mantengano le loro caratteristiche nel tempo;
- avere le prese d'aria ed il troppopieno protetti con dispositivi filtranti conformi alle prescrizioni delle autorità competenti;
- essere dotati di dispositivo che assicuri il ricambio totale dell'acqua contenuta ogni due giorni per serbatoio con capacità fino a 30 m<sup>3</sup> ed un ricambio di non meno di 15 m<sup>3</sup> giornalieri per serbatoi con capacità maggiore;
- essere sottoposti a disinfezione prima della messa in esercizio (e periodicamente puliti e disinfettati).

b) Le reti di distribuzione dell'acqua devono rispondere alle seguenti caratteristiche:

- le colonne montanti devono possedere alla base un organo di intercettazione (valvola, ecc.), con organo di taratura della pressione, e di rubinetto di scarico (con diametro minimo 1/2 pollice), le stesse colonne alla sommità devono possedere un ammortizzatore di colpo d'ariete. Nelle reti di piccola estensione le prescrizioni predette si applicano con gli opportuni adattamenti;
- le tubazioni devono essere posate a distanza dalle pareti sufficiente a permettere lo smontaggio e la corretta esecuzione dei rivestimenti protettivi e/o isolanti. La conformazione deve permettere il completo svuotamento e l'eliminazione dell'aria. Quando sono incluse reti di circolazione dell'acqua calda per uso sanitario queste devono essere dotate di compensatori di dilatazione e di punti di fissaggio in modo tale da far mantenere la conformazione voluta;
- la collocazione dei tubi dell'acqua non deve avvenire all'interno di cabine elettriche, al di sopra di quadri apparecchiature elettriche, od in genere di materiali che possono divenire pericolosi se bagnati dall'acqua, all'interno di immondezzai e di locali dove sono presenti sostanze inquinanti. Inoltre i tubi dell'acqua fredda devono correre in posizione sottostante i tubi dell'acqua calda. La

posa entro parti murarie è da evitare. Quando ciò non è possibile i tubi devono essere rivestiti con materiale isolante e comprimibile, dello spessore minimo di 1 cm;

- la posa interrata dei tubi deve essere effettuata a distanza di almeno un metro (misurato tra le superfici esterne) dalle tubazioni di scarico. La generatrice inferiore deve essere sempre al di sopra del punto più alto dei tubi di scarico. I tubi metallici devono essere protetti dall'azione corrosiva del terreno con adeguati rivestimenti (o guaine) e contro il pericolo di venire percorsi da correnti vaganti;
- nell'attraversamento di strutture verticali ed orizzontali i tubi devono scorrere all'interno di controtubi di acciaio, plastica, ecc. preventivamente installati, aventi diametro capace di contenere anche l'eventuale rivestimento isolante. Il controtubo deve resistere ad eventuali azioni aggressive; l'interspazio restante tra tubo e controtubo deve essere riempito con materiale incombustibile per tutta la lunghezza. In generale si devono prevedere adeguati supporti sia per le tubazioni sia per gli apparecchi quali valvole, ecc., ed inoltre, in funzione dell'estensione ed andamento delle tubazioni, compensatori di dilatazione termica;
- le coibentazioni devono essere previste sia per i fenomeni di condensa delle parti non in vista dei tubi di acqua fredda, sia per i tubi dell'acqua calda per uso sanitario. Quando necessario deve essere considerata la protezione dai fenomeni di gelo.

c) Nella realizzazione dell'impianto si devono inoltre rispettare le distanze minime nella posa degli apparecchi sanitari norma [UNI 9182](#) e le disposizioni particolari necessarie a garantire l'accessibilità, l'adattabilità e la visitabilità degli edifici privati e di edilizia residenziale pubblica sovvenzionata e agevolata (D.P.R. 380/2001 e s.m.i., e D.M. 236/89).

Nei locali da bagno sono da considerare le prescrizioni relative alla sicurezza (distanze degli apparecchi sanitari, da parti dell'impianto elettrico) così come indicato nella norma [CEI 64-8](#).

Ai fini della limitazione della trasmissione del rumore e delle vibrazioni, oltre a scegliere componenti con bassi livelli di rumorosità (e scelte progettuali adeguate), in fase di esecuzione si curerà di adottare corrette sezioni interne delle tubazioni in modo da non superare le velocità di scorrimento dell'acqua previste, limitare le pressioni dei fluidi soprattutto per quanto riguarda gli organi di intercettazione e controllo, ridurre la velocità di rotazione dei motori di pompe, ecc. (in linea di principio non maggiori di 1.500 giri/minuto). In fase di posa si curerà l'esecuzione dei dispositivi di dilatazione, si inseriranno supporti antivibranti ed ammortizzatori per evitare la propagazione di vibrazioni, si useranno isolanti acustici in corrispondenza delle parti da murare.

3 La Direzione dei Lavori per la realizzazione dell'impianto di adduzione dell'acqua opererà come segue.

a) Nel corso dell'esecuzione dei lavori, con riferimento ai tempi ed alle procedure, verificherà via via che i materiali impiegati e le tecniche di esecuzione siano effettivamente quelle prescritte ed inoltre, per le parti destinate a non restare in vista o che possono influire negativamente sul funzionamento finale, verificherà che l'esecuzione sia coerente con quella concordata (questa verifica potrà essere effettuata anche in forma casuale e statistica nel caso di grandi opere).

In particolare verificherà le giunzioni con gli apparecchi, il numero e la dislocazione dei supporti, degli elementi di dilatazione, degli elementi antivibranti, ecc.

b) Al termine dell'installazione verificherà che siano eseguite dall'installatore e sottoscritte in una dichiarazione di conformità, le operazioni di prelavaggio, di lavaggio prolungato, di disinfezione e di

risciacquo finale con acqua potabile. Detta dichiarazione riporterà inoltre i risultati del collaudo (prove idrauliche, di erogazione, livello di rumore). Tutte le operazioni predette saranno condotte secondo la norma [UNI 9182](#), punti 25 e 27. Al termine la Direzione dei Lavori raccoglierà in un fascicolo i documenti progettuali più significativi ai fini della successiva gestione e manutenzione (schemi dell'impianto, dettagli costruttivi, schede di componenti con dati di targa, ecc.) nonché le istruzioni per la manutenzione rilasciate dai produttori dei singoli componenti e dall'installatore (modalità operative e frequenza delle operazioni).

### **Art. 117. Impianti di scarico acque usate**

In conformità all'art. 6, comma 1, del D.M. 22/01/2008, n. 37 e s.m.i., gli impianti idrici ed i loro componenti devono rispondere alla regola dell'arte. Si considerano a regola d'arte gli impianti realizzati in conformità alla vigente normativa e alle norme dell'UNI, del CEI o di altri Enti di normalizzazione appartenenti agli Stati membri dell'Unione europea o che sono parti contraenti dell'accordo sullo spazio economico europeo.

Inoltre l'impianto di scarico delle acque usate deve essere conforme alle disposizioni della Parte III del D.Lgs. 3 aprile 2006, n. 152 e s.m.i. (Norme in materia ambientale).

Si intende per impianto di scarico delle acque usate l'insieme delle condotte, apparecchi, ecc. che trasferiscono l'acqua dal punto di utilizzo alla fogna pubblica.

Il sistema di scarico deve essere indipendente dal sistema di smaltimento delle acque meteoriche almeno fino al punto di immissione nella fogna pubblica.

Il sistema di scarico può essere suddiviso in casi di necessità in più impianti convoglianti separatamente acque fecali, acque saponose, acque grasse. Il modo di recapito delle acque usate sarà comunque conforme alle prescrizioni delle competenti autorità.

L'impianto di cui sopra si intende funzionalmente suddiviso come segue:

- parte destinata al convogliamento delle acque (raccordi, diramazioni, colonne, collettori);
- parte destinata alla ventilazione primaria;
- parte designata alla ventilazione secondaria;
- raccolta e sollevamento sotto quota;
- trattamento delle acque.

Per la realizzazione delle diverse parti funzionali si utilizzeranno i materiali ed i componenti indicati nei documenti progettuali ed a loro completamento si rispetteranno le prescrizioni seguenti.

Vale inoltre quale precisazione ulteriore a cui fare riferimento la norma [UNI EN 12056](#).

1) I tubi utilizzabili devono rispondere alle seguenti norme:

- tubi di acciaio zincato: [UNI EN 10224](#) e [UNI EN 10255](#) (il loro uso deve essere limitato alle acque di scarico con poche sostanze in sospensione e non saponose). Per la zincatura si fa riferimento alle norme sui trattamenti galvanici. Per i tubi di acciaio rivestiti, il rivestimento deve rispondere alle prescrizioni delle norme [UNI ISO 5256](#), [UNI EN 10240](#), [UNI 9099](#), [UNI 10416-1](#) esistenti (polietilene, bitume, ecc.) e comunque non deve essere danneggiato o staccato; in tal caso deve essere eliminato il tubo;
- tubi di ghisa: devono rispondere alla [UNI EN 877](#), essere del tipo centrifugato e ricotto, possedere rivestimento interno di catrame, resina epossidica ed essere esternamente catramati o verniciati con vernice antiruggine;
- tubi di gres: devono rispondere alla [UNI EN 295](#);
- tubi di fibrocemento; devono rispondere alla [UNI EN 588](#);
- tubi di calcestruzzo armato/non armato devono essere conformi alle norme vigenti;
- tubi di materiale plastico: devono rispondere alle seguenti norme:
  - tubi di PVC per condotte all'interno dei fabbricati: [UNI EN 1329-1](#);
  - tubi di PVC per condotte interrato: norme UNI applicabili ;
  - tubi di polietilene ad alta densità (PEad) per condotte interrato: [UNI EN 12666-1](#);
  - tubi di polipropilene (PP): [UNI EN 1451-1](#);
  - tubi di polietilene ad alta densità (PEad) per condotte all'interno dei fabbricati: [UNI EN 1519-1](#).

2) Per gli altri componenti vale quanto segue:

- per gli scarichi ed i sifoni di apparecchi sanitari vedere articolo sui componenti dell'impianto di adduzione dell'acqua;
- in generale i materiali di cui sono costituiti i componenti del sistema di scarico devono rispondere alle seguenti caratteristiche:
  - a) minima scabrezza, al fine di opporre la minima resistenza al movimento dell'acqua;
  - b) impermeabilità all'acqua ed ai gas per impedire i fenomeni di trasudamento e di fuoriuscita odori;
  - c) resistenza all'azione aggressiva esercitata dalle sostanze contenute nelle acque di scarico, con particolare riferimento a quelle dei detersivi e delle altre sostanze chimiche usate per lavaggi;
  - d) resistenza all'azione termica delle acque aventi temperature sino a 90° C circa;
  - e) opacità alla luce per evitare i fenomeni chimici e batteriologici favoriti dalle radiazioni luminose;
  - f) resistenza alle radiazioni UV, per i componenti esposti alla luce solare;
  - g) resistenza agli urti accidentali.
- In generale i prodotti ed i componenti devono inoltre rispondere alle seguenti caratteristiche:
  - h) conformazione senza sporgenze all'interno per evitare il deposito di sostanze contenute o trasportate dalle acque;



- i) stabilità di forma in senso sia longitudinale sia trasversale;
  - l) sezioni di accoppiamento con facce trasversali perpendicolari all'asse longitudinale;
  - m) minima emissione di rumore nelle condizioni di uso;
  - n) durabilità compatibile con quella dell'edificio nel quale sono montati;
- gli accumuli e sollevamenti devono essere a tenuta di aria per impedire la diffusione di odori all'esterno, ma devono avere un collegamento con l'esterno a mezzo di un tubo di ventilazione di sezione non inferiore a metà del tubo o della somma delle sezioni dei tubi che convogliano le acque nell'accumulo;
- le pompe di sollevamento devono essere di costituzione tale da non intasarsi in presenza di corpi solidi in sospensione la cui dimensione massima ammissibile è determinata dalla misura delle maglie di una griglia di protezione da installare a monte delle pompe.

Per la realizzazione dell'impianto si utilizzeranno i materiali, i componenti e le modalità indicate nei documenti progettuali, i cui elaborati grafici dovranno rispettare le convenzioni della norma [UNI 9511-5](#), e qualora non siano specificate in dettaglio nel progetto od a suo completamento si rispetteranno le prescrizioni seguenti.

Vale inoltre quale prescrizione ulteriore a cui fare riferimento la norma [UNI EN 12056](#).

- 1) Nel suo insieme l'impianto deve essere installato in modo da consentire la facile e rapida manutenzione e pulizia; deve permettere la sostituzione, anche a distanza di tempo, di ogni sua parte senza gravosi o non previsti interventi distruttivi di altri elementi della costruzione; deve permettere l'estensione del sistema, quando previsto, ed il suo facile collegamento ad altri sistemi analoghi.
- 2) Le tubazioni orizzontali e verticali devono essere installate in allineamento secondo il proprio asse, parallele alle pareti e con la pendenza di progetto. Esse non devono passare sopra apparecchi elettrici o simili o dove le eventuali fuoriuscite possono provocare inquinamenti. Quando ciò è inevitabile devono essere previste adeguate protezioni che convogliano i liquidi in un punto di raccolta. Quando applicabile vale il D.M. 12 dicembre 1985 per le tubazioni interrato.
- 3) I raccordi con curve e pezzi speciali devono rispettare le indicazioni predette per gli allineamenti, le discontinuità, le pendenze, ecc.

Le curve ad angolo retto non devono essere usate nelle connessioni orizzontali (sono ammesse tra tubi verticali ed orizzontali), sono da evitare le connessioni doppie e tra loro frontali ed i raccordi a T. I collegamenti devono avvenire con opportuna inclinazione rispetto all'asse della tubazione ricevente ed in modo da mantenere allineate le generatrici superiori dei tubi.

- 4) I cambiamenti di direzione devono essere fatti con raccordi che non producano apprezzabili variazioni di velocità od altri effetti di rallentamento.

Le connessioni in corrispondenza di spostamento dell'asse delle colonne dalla verticale devono avvenire ad opportuna distanza dallo spostamento e comunque a non meno di 10 volte il diametro del tubo ed al di fuori del tratto di possibile formazione delle schiume.

- 5) Gli attacchi dei raccordi di ventilazione secondaria devono essere realizzati come indicato nella norma [UNI EN 12056](#). Le colonne di ventilazione secondaria, quando non hanno una fuoriuscita diretta all'esterno, possono:

- essere raccordate alle colonne di scarico ad una quota di almeno 15 cm più elevata del bordo superiore del troppopieno dell'apparecchio collocato alla quota più alta nell'edificio;
  - essere raccordate al disotto del più basso raccordo di scarico;
  - devono essere previste connessioni intermedie tra colonna di scarico e ventilazione almeno ogni 10 connessioni nella colonna di scarico.
- 6) I terminali delle colonne fuoriuscenti verticalmente dalle coperture devono essere a non meno di 0,15 m dall'estradosso per coperture non praticabili ed a non meno di 2 m per coperture praticabili. Questi terminali devono distare almeno 3 m da ogni finestra oppure essere ad almeno 0,60 m dal bordo più alto della finestra.
- 7) Punti di ispezione devono essere previsti con diametro uguale a quello del tubo fino a 100 mm, e con diametro minimo di 100 mm negli altri casi.
- La loro posizione deve essere:
- al termine della rete interna di scarico insieme al sifone e ad una derivazione;
  - ad ogni cambio di direzione con angolo maggiore di 45°;
  - ogni 15 m di percorso lineare per tubi con diametro sino a 100 mm ed ogni 30 m per tubi con diametro maggiore;
  - ad ogni confluenza di due o più provenienze;
  - alla base di ogni colonna.
- Le ispezioni devono essere accessibili ed avere spazi sufficienti per operare con gli utensili di pulizia. Apparecchi facilmente rimovibili possono fungere da ispezioni.
- Nel caso di tubi interrati con diametro uguale o superiore a 300 mm bisogna prevedere pozzetti di ispezione ad ogni cambio di direzione e comunque ogni 40÷50 m.
- 8) I supporti di tubi ed apparecchi devono essere staticamente affidabili, durabili nel tempo e tali da non trasmettere rumori e vibrazioni. Le tubazioni vanno supportate ad ogni giunzione; ed inoltre quelle verticali almeno ogni 2,5 m e quelle orizzontali ogni 0,5 m per diametri fino a 50 mm, ogni 0,8 m per diametri fino a 100 mm, ogni 1,00 m per diametri oltre 100 mm. Il materiale dei supporti deve essere compatibile chimicamente ed in quanto a durezza con il materiale costituente il tubo.
- 9) Si devono prevedere giunti di dilatazione, per i tratti lunghi di tubazioni, in relazione al materiale costituente ed alla presenza di punti fissi quali parti murate o vincolate rigidamente. Gli attraversamenti delle pareti a seconda della loro collocazione possono essere per incasso diretto, con utilizzazione di manicotti di passaggio (controtubi) opportunamente riempiti tra tubo e manicotto, con foro predisposto per il passaggio in modo da evitare punti di vincolo.
- 10) Gli scarichi a pavimento all'interno degli ambienti devono sempre essere sifonati con possibilità di un secondo attacco.

Impianti trattamento dell'acqua.

#### 1 Legislazione in materia.

Gli impianti di trattamento devono essere progettati, installati e collaudati in modo che le acque da essi effluenti prima di essere consegnate al recapito finale rispondano alle caratteristiche indicate nel D.Lgs. 3 aprile 2006, n. 152 e s.m.i. (Norme in materia ambientale).

## 2 Caratteristiche ammissibili per le acque di scarico.

Le caratteristiche ammissibili per le acque di scarico da consegnare al recapito finale devono essere conformi a quanto previsto nell'Allegato 5 alla Parte III del D.Lgs. 3 aprile 2006, n. 152 e s.m.i. (Norme in materia ambientale).

## 3 Limiti di emissione degli scarichi idrici.

Gli impianti di trattamento, quali che siano le caratteristiche degli effluenti da produrre, devono rispondere a questi requisiti:

- essere in grado di fornire le prestazioni richieste dalle leggi che devono essere rispettate;
- evitare qualsiasi tipo di nocività per la salute dell'uomo con particolare riferimento alla propagazione di microrganismi patogeni;
- non contaminare i sistemi di acqua potabile ed anche eventuali vasche di accumulo acqua a qualunque uso esse siano destinate;
- non essere accessibili ad insetti, roditori o ad altri animali che possano venire in contatto con i cibi o con acqua potabile;
- non essere accessibili alle persone non addette alla gestione ed in particolare ai bambini;
- non diventare maleodoranti e di sgradevole aspetto.

## 4 Caratteristiche dei componenti.

I componenti tutti gli impianti di trattamento devono essere tali da rispondere ai requisiti ai quali gli impianti devono uniformarsi:

Le caratteristiche essenziali sono:

- la resistenza meccanica;
- la resistenza alla corrosione;
- la perfetta tenuta all'acqua nelle parti che vengono a contatto con il terreno;
- la facile pulibilità;
- l'agevole sostituibilità;
- una ragionevole durabilità.

## 5 Collocazione degli impianti.

Gli impianti devono essere collocati in posizione tale da consentire la facile gestione sia per i controlli periodici da eseguire sia per l'accessibilità dei mezzi di trasporto che devono provvedere ai periodici spurghi. Al tempo stesso la collocazione deve consentire di rispondere ai requisiti elencati al precedente punto relativo ai requisiti degli impianti di trattamento.

#### 6 Controlli durante l'esecuzione.

E' compito della Direzione dei Lavori effettuare in corso d'opera e ad impianto ultimato i controlli tesi a verificare:

- la rispondenza quantitativa e qualitativa alle prescrizioni e descrizioni di capitolato;
- la corretta collocazione dell'impianto nei confronti delle strutture civili e delle altre installazioni;
- le caratteristiche costruttive e funzionali delle parti non più ispezionabili ad impianto ultimato;
- l'osservanza di tutte le norme di sicurezza.

#### Collaudi.

Ad impianto ultimato dovrà essere eseguito il collaudo provvisorio per la verifica funzionale dei trattamenti da svolgere. A collaudo provvisorio favorevolmente eseguito, l'impianto potrà essere messo in funzione ed esercizio sotto il controllo della ditta fornitrice per un periodo non inferiore a 90 giorni in condizioni di carico normale.

Periodi più lunghi potranno essere fissati se le condizioni di carico saranno parziali.

Dopo tale periodo sarà svolto il collaudo definitivo per l'accertamento, nelle condizioni di regolare funzionamento come portata e tipo del liquame immesso, delle caratteristiche degli effluenti e della loro rispondenza ai limiti fissati in contratto. Le prove di collaudo dovranno essere ripetute per tre volte in giorni diversi della settimana.

A collaudo favorevolmente eseguito e convalidato da regolare certificato, l'impianto sarà preso in consegna dal Committente che provvederà alla gestione direttamente o affidandola a terzi.

Per la durata di un anno a partire dalla data del collaudo favorevole, permane la garanzia della ditta fornitrice che è tenuta a provvedere a propria cura e spese a rimuovere con la massima tempestività ogni difetto non dovuto ad errore di conduzione o manutenzione.

La Direzione dei Lavori per la realizzazione dell'impianto di scarico delle acque usate opererà come segue.

- a) Nel corso dell'esecuzione dei lavori, con riferimento ai tempi ed alle procedure, verificherà via via che i materiali impiegati e le tecniche di esecuzione siano effettivamente quelle prescritte ed inoltre (per le parti destinate a non restare in vista o che possono influire in modo irreversibile sul funzionamento finale) verificherà che l'esecuzione sia coerente con quella concordata (questa verifica potrà essere effettuata anche in forma casuale e statistica nel caso di grandi opere). In particolare verificherà le giunzioni con gli apparecchi, il numero e la dislocazione dei supporti, degli elementi di dilatazione e degli elementi antivibranti.

Effettuerà o farà effettuare e sottoscrivere in una dichiarazione i risultati delle prove di tenuta all'acqua eseguendola su un tronco per volta (si riempie d'acqua e lo si sottopone alla pressione di 20 kPa per 1 ora; al termine non si devono avere perdite o trasudamenti).

b) Al termine dei lavori verificherà che siano eseguite dall'installatore e sottoscritte in una dichiarazione di conformità le prove seguenti:

- evacuazione realizzata facendo scaricare nello stesso tempo, colonna per colonna, gli apparecchi previsti dal calcolo della portata massima contemporanea. Questa prova può essere collegata a quella della erogazione di acqua fredda, e serve ad accertare che l'acqua venga evacuata con regolarità, senza rigurgiti, ribollimenti e variazioni di regime. In particolare si deve constatare che dai vasi possono essere rimossi oggetti quali carta leggera appallottolata e mozziconi di sigaretta;
- tenuta agli odori, da effettuare dopo il montaggio degli apparecchi sanitari, dopo aver riempito tutti i sifoni (si esegue utilizzando candelotti fumogeni e mantenendo una pressione di 250 Pa nel tratto in prova. Nessun odore di fumo deve entrare nell'interno degli ambienti in cui sono montati gli apparecchi).

Al termine la Direzione dei Lavori raccoglierà inoltre in un fascicolo i documenti progettuali più significativi ai fini della successiva gestione e manutenzione (schemi dell'impianto, dettagli costruttivi, schede dei componenti, ecc.) nonché le istruzioni per la manutenzione rilasciate dai produttori dei singoli componenti e dall'installatore (modalità operative e frequenza delle operazioni).

Tutti i prodotti e/o materiali di cui al presente articolo, qualora possano essere dotati di marcatura CE secondo la normativa tecnica vigente, dovranno essere muniti di tale marchio.

## **Art. 122. Impianto elettrico e di comunicazione interna**

### **Disposizioni Generali**

#### **Direzione dei Lavori.**

La Direzione dei Lavori per la pratica realizzazione dell'impianto, oltre al coordinamento di tutte le operazioni necessarie alla realizzazione dello stesso, deve prestare particolare attenzione alla verifica della completezza di tutta la documentazione, ai tempi della sua realizzazione ed a eventuali interferenze con altri lavori.

Verificherà inoltre che i materiali impiegati e la loro messa in opera siano conformi a quanto stabilito dal progetto.

Al termine dei lavori si farà rilasciare il rapporto di verifica dell'impianto elettrico, come precisato nella [CEI 64-50](#), che attesterà che lo stesso è stato eseguito a regola d'arte. Raccoglierà inoltre la documentazione più significativa per la successiva gestione e manutenzione.

#### **Norme e leggi.**

Gli impianti elettrici dovranno essere realizzati a regola d'arte, in rispondenza alla normativa vigente ed in particolare al D.M. 22/01/2008, n. 37. Si considerano a regola d'arte gli impianti elettrici realizzati in conformità alla vigente normativa e alle norme dell'UNI, del CEI o di altri Enti di normalizzazione appartenenti agli Stati membri dell'Unione europea o che sono parti contraenti dell'accordo sullo spazio economico europeo.

Si riportano a titolo meramente esemplificativo le seguenti norme:

- [CEI 11-17](#). Impianti di produzione, trasporto e distribuzione di energia elettrica. Linee in cavo.
- [CEI 64-8](#). Impianti elettrici utilizzatori a tensione nominale non superiore a 1000V in corrente alternata a 1500V in corrente continua.
- [CEI 64-2](#). Impianti elettrici nei luoghi con pericolo di esplosione o di incendio.
- [CEI 64-12](#). Impianti di terra negli edifici civili - Raccomandazioni per l'esecuzione.
- [CEI 99-5](#). Impianti di produzione, trasmissione e distribuzione di energia elettrica. Impianti di terra.
- [CEI 103-1](#). Impianti telefonici interni.
- [CEI 64-50](#). Edilizia ad uso residenziale e terziario. Guida per l'integrazione degli impianti elettrici utilizzatori e per la predisposizione delle infrastrutture per gli impianti di comunicazioni e impianti elettronici negli edifici.

### **Caratteristiche Tecniche degli Impianti e dei Componenti**

#### **Criteri per la dotazione e predisposizione degli impianti.**

Nel caso più generale gli impianti elettrici utilizzatori prevedono:

- punti di consegna ed eventuale cabina elettrica; circuiti montanti, circuiti derivati e terminali; quadro elettrico generale e/o dei servizi, quadri elettrici locali o di unità immobiliari; alimentazioni di apparecchi fissi e prese; punti luce fissi e comandi; illuminazione di sicurezza, ove prevedibile.

Con impianti ausiliari si intendono:

- l'impianto citofonico con portiere elettrico o con centralino di portineria e commutazione al posto esterno;
- l'impianto videocitofonico;
- l'impianto centralizzato di antenna TV e MF.

L'impianto telefonico generalmente si limita alla predisposizione delle tubazioni e delle prese.

E' indispensabile per stabilire la consistenza e dotazione degli impianti elettrici, ausiliari e telefonici la definizione della destinazione d'uso delle unità immobiliari (ad uso abitativo, ad uso uffici, ad altri usi) e la definizione dei servizi generali (servizi comuni: portinerie, autorimesse, box auto, cantine, scale, altri; servizi tecnici: cabina elettrica; ascensori; centrali termiche, idriche e di condizionamento; illuminazione esterna ed altri).

Quali indicazioni di riferimento per la progettazione degli impianti elettrici, ausiliari e telefonici, ove non diversamente concordato e specificato, si potranno assumere le indicazioni formulate dalla [CEI 64-50](#) per la dotazione delle varie unità immobiliari e per i servizi generali.

Sulla necessità di una cabina elettrica e sulla definizione del locale dei gruppi di misura occorrerà contattare l'Ente distributore dell'energia elettrica. Analogamente per il servizio telefonico occorrerà contattare l'azienda fornitrice dello stesso.

### **Criteri di progetto.**

Per gli impianti elettrici, nel caso più generale, è indispensabile l'analisi dei carichi previsti e prevedibili per la definizione del carico convenzionale dei componenti e del sistema.

Con riferimento alla configurazione e costituzione degli impianti, che saranno riportate su adeguati schemi e planimetrie, è necessario il dimensionamento dei circuiti sia per il funzionamento normale a regime, che per il funzionamento anomalo per sovracorrente. Ove non diversamente stabilito, la caduta di tensione nell'impianto non deve essere superiore al 4% del valore nominale.

E' indispensabile la valutazione delle correnti di corto circuito massimo e minimo delle varie parti dell'impianto. Nel dimensionamento e nella scelta dei componenti occorre assumere per il corto circuito minimo valori non superiori a quelli effettivi presumibili, mentre per il corto circuito massimo valori non inferiori ai valori minimali eventualmente indicati dalla normativa e comunque non inferiori a quelli effettivi presumibili.

E' opportuno:

- ai fini della protezione dei circuiti terminali dal corto circuito minimo, adottare interruttori automatici con caratteristica L o comunque assumere quale tempo d'intervento massimo per essi 0,4s;

- ai fini della continuità e funzionalità ottimale del servizio elettrico, curare il coordinamento selettivo dell'intervento dei dispositivi di protezione in serie, in particolare degli interruttori automatici differenziali.

Per gli impianti ausiliari e telefonici saranno fornite caratteristiche tecniche ed elaborati grafici (schemi o planimetrie).

### **Criteri di scelta dei componenti.**

I componenti devono essere conformi alle prescrizioni di sicurezza delle rispettive norme e scelti e messi in opera tenendo conto delle caratteristiche di ciascun ambiente (ad esempio le prese a spina rispondenti alle norme [CEI EN 50075](#) e [CEI 23-50](#) e [CEI 23-57](#)).

## **Integrazione degli Impianti Elettrici, Ausiliari e Telefonici nell'Edificio**

### **Generalità sulle condizioni di integrazione.**

Va curata la più razionale integrazione degli impianti elettrici, ausiliari e telefonici nell'edificio e la loro coesistenza con le altre opere ed impianti. A tale scopo vanno formulate indicazioni generali relative alle condutture nei montanti (sedi, canalizzazioni separate, conduttori di protezione ed altre) o nei locali (distribuzione a pavimento o a parete, altre). Per la definizione di tali indicazioni si può fare riferimento alla [CEI 64-50](#) ove non diversamente specificato.

E' opportuno, in particolare, che prima dell'esecuzione e nel corso dei lavori vengano assegnati agli impianti elettrici spazi adeguati o compatibili con quelli per gli altri impianti tecnici, onde evitare interferenze dannose ai fini dell'installazione e dell'esercizio.

### **Impianto di terra.**

E' indispensabile che l'esecuzione del sistema dispersore proprio debba aver luogo durante la prima fase delle opere edili nella quale è ancora possibile interrare i dispersori stessi senza particolari opere di scavo o di infissione ed inoltre possono essere eseguiti, se del caso, i collegamenti dello stesso ai ferri dei plinti di fondazione, utilizzando così dispersori naturali.

I collegamenti di equipotenzialità principali devono essere eseguiti in base alle prescrizioni della norma [CEI 64-8](#).

Occorre preoccuparsi del coordinamento per la realizzazione dei collegamenti equipotenziali richiesti per tubazioni metalliche o per altre masse estranee all'impianto elettrico che fanno parte della costruzione; è opportuno che vengano assegnate le competenze di esecuzione.

Si raccomanda una particolare cura nella valutazione dei problemi di interferenza tra i vari impianti tecnologici interrati ai fini della corrosione. Si raccomanda peraltro la misurazione della resistività del terreno.

### **Impianto di protezione contro le scariche atmosferiche.**

Nel caso tale impianto fosse previsto, esso deve essere realizzato in conformità alle disposizioni del D.M. 22/01/2008, n. 37 e delle norme [CEI EN 62305-1/4](#), in base ai criteri di valutazione del rischio stabiliti dalla norma [CEI EN 62305-2](#).



La Direzione dei Lavori nel corso della realizzazione verificherà se i materiali impiegati e la loro messa in opera sono conformi a quanto stabilito dal progetto. Le verifiche dell'impianto elettrico saranno condotte secondo la Norma CEI 64-8.

Le prove consisteranno nell'effettuazione delle misurazioni al fine di accertare l'efficienza dell'impianto. La misura sarà eseguita mediante una idonea strumentazione, le prove potranno riguardare:

- la continuità dei conduttori di protezione compresi i conduttori equipotenziali principali e supplementari
- la resistenza dell'isolamento dell'impianto elettrico
- la resistenza d'isolamento dei pavimenti e delle pareti
- la separazione dei circuiti
- la protezione mediante interruzione automatica dell'alimentazione la prova di polarità
- la prova di tensione applicata
- le prove di funzionamento alla tensione nominale
- la verifica della protezione contro gli effetti termici.

Al termine dei lavori si farà rilasciare un rapporto di verifica dell'impianto elettrico, attestante che l'impianto è stato eseguito a regola d'arte. Raccoglierà inoltre la documentazione più significativa per la successiva gestione e manutenzione.

### ***Art. 123. Impianto antincendio – Opere per la prevenzione incendi***

#### **Generalità**

Nei locali o parti di edifici sottoposti all'applicazione della normativa per la prevenzione degli incendi dovranno, conformemente alle prescrizioni progettuali, essere realizzate tutte quelle opere necessarie a garantire l'effettiva tenuta, in caso d'incendio, delle strutture o materiali interessati.

L'impianto antincendio conforme alle norme vigenti, dove previsto, dovrà avere una rete di distribuzione indipendente con colonne montanti di diametro non inferiore a 70 mm., avere prese ai vari piani con rubinetti e tubazioni non inferiore a 45 mm.

In corrispondenza dell'ingresso degli edifici o nei punti disposti dalla Direzione dei Lavori, la rete dovrà avere una o più prese per l'innesto del tubo premente delle autopompe dei Vigili del Fuoco per la fornitura di acqua agli idranti secondo la [UNI 10779](#) facilmente accessibili e opportunamente segnalati; la presa avrà una valvola di non ritorno o altro dispositivo atto ad evitare fuoriuscita d'acqua dall'impianto in pressione ed una valvola di sicurezza con allacciamento allo scarico.

Gli idranti saranno posizionati, salvo altre prescrizioni, sui pianerottoli delle scale, nelle zone di percorso principali, in corrispondenza delle entrate delle autorimesse interrato ed alloggiati in cassette con sportello di protezione.

L'attrezzatura, in tutti i suoi componenti, deve essere conforme alla norma [UNI EN 671](#), [UNI EN 14540](#), [UNI 9487](#) e dotata della marcatura CE.

A completamento dell'impianto antincendio dovranno essere previste opere ed installazioni necessarie a garantire la rispondenza prescritta dalla normativa vigente per tutti i locali dell'edificio da realizzare in funzione delle specifiche attività che dovranno accogliere.

Tali interventi prevedono gli elementi di seguito indicati.

## **Porte Tagliafuoco**

**Porta tagliafuoco EI 60**, conforme alla norma [UNI EN 1634-1](#) e alle disposizioni ministeriali vigenti, ad un battente oppure a due battenti con o senza battuta inferiore, costituita da:

- Anta in lamiera d'acciaio, con rinforzo interno e pannelli di tamponamento in lamiera d'acciaio coibentati con materiale isolante ad alta densità trattato con solfato di calcio ad uso specifico antincendio, isolamento nella zona della serratura con elementi in silicati ad alta densità;
- Telaio in robusto profilato di lamiera d'acciaio spessore **70** mm, con guarnizione termoespandente per la tenuta alle alte temperature e secondo richiesta della Direzione dei Lavori, guarnizione per la tenuta ai fumi freddi;
- 2 cerniere di grandi dimensioni su ogni anta a norma DIN di cui una completa di molla registrabile per regolazione autochiusura;
- Serratura di tipo specifico antincendio a norma di sicurezza completa di cilindro tipo Patent e numero 2 chiavi;
- Maniglia tubolare ad U, con anima in acciaio e rivestimento in materiale isolante, completa di placche di rivestimento;
- Per porta a due battenti guarnizione termoespansiva su battuta verticale e catenaccioli incassati (per porta senza maniglioni antipanico) su anta semifissa;
- Targa di identificazione con dati omologazione.

La porta con caratteristiche di cui sopra, dovrà essere posta in opera completa di tutte le lavorazioni per il fissaggio dei telai e della porta stessa completa in ogni sua parte e perfettamente funzionante nei modi richiesti dalla normativa vigente.

A un battente di altezza nominale fino a 2200 mm:

A due battenti di altezza nominale fino a 2200 mm:

**Porta tagliafuoco EI 120**, conforme alla norma [UNI EN 1634-1](#) e alle disposizioni ministeriali vigenti, ad un battente oppure a due battenti con o senza battuta inferiore, costituita da:

- Anta in lamiera d'acciaio, con rinforzo interno e pannelli di tamponamento in lamiera d'acciaio coibentati con materiale isolante ad alta densità trattato con solfato di calcio ad uso specifico antincendio, isolamento nella zona della serratura con elementi in silicati ad alta densità;
- Telaio in robusto profilato di lamiera d'acciaio spessore **70** mm, con guarnizione termoespandente per la tenuta alle alte temperature e, secondo richiesta della Direzione dei Lavori, guarnizione per la tenuta ai fumi freddi;
- 2 cerniere di grandi dimensioni su ogni anta a norma DIN di cui una completa di molla registrabile per regolazione autochiusura;
- Serratura di tipo specifico antincendio a norma di sicurezza completa di cilindro tipo Patent e numero 2 chiavi;
- Maniglia tubolare ad U, con anima in acciaio e rivestimento in materiale isolante, completa di placche di rivestimento;
- Per porta a due battenti guarnizione tempoespansiva su battuta verticale e catenaccioli incassati (per porta senza maniglioni antipanico) su anta semifissa;
- Targa di identificazione con dati omologazione.

La porta con caratteristiche di cui sopra, dovrà essere posta in opera completa di tutte le lavorazioni per il fissaggio dei telai e della porta stessa completa in ogni sua parte e perfettamente funzionante nei modi richiesti dalla normativa vigente.

**Portone antincendio EI 120 o EI 180** scorrevole orizzontale ad un'anta, conforme alla norma [UNI EN 1634-1](#) e alle disposizioni ministeriali vigenti, costituito da:

- Anta composta da telaio perimetrale in acciaio presso piegato ed elettrosaldato con rinforzo perimetrale interno e pannelli di tamponamento in lamiera d'acciaio coibentati con materiale isolante ad alta densità trattato con solfato di calcio ad uso specifico antincendio, completo di guarnizione termoespandente per la tenuta alle alte temperature;
- Guida portante superiore in lamiera d'acciaio con carrelli regolabili, con ruota dotata di cuscinetti e con labirinto di tenuta al fuoco, carter copriguida, rullo di guida a pavimento incassato sotto l'anta, montante e scatola guida contrappesi, maniglia incorporata per la chiusura manuale incassata o esterna;
- Sistema automatico di chiusura a mezzo sgancio termosensibile a doppia piastrina metallica saldata con materiale fusibile a 70 ° C non riutilizzabile;
- Regolatore di velocità (obbligatorio oltre i 12 m2 o per L.> 3100 mm.);
- Ammortizzatori idraulici di fine corsa tarabili in relazione alla spinta dell'anta sul montante della battuta;
- Targa di identificazione con dati omologazione.

La porta con caratteristiche di cui sopra, dovrà essere posta in opera completa di tutte le lavorazioni per il fissaggio dei telai e della porta stessa completa in ogni sua parte e perfettamente funzionante nei

modi richiesti dalla normativa vigente e con allegata certificazione di omologazione.

**Portello antincendio EI 120 o EI 180** costituito da un'anta scorrevole verticale su guide a contrappeso, conforme alla norma [UNI EN 1634-1](#) e alle disposizioni ministeriali vigenti, costituito da:

- Anta composta da telaio perimetrale in acciaio presso piegato ed elettrosaldato con rinforzo perimetrale interno e pannelli di tamponamento in lamiera d'acciaio coibentati con materiale isolante ad alta densità trattato con solfato di calcio ad uso specifico antincendio, completo di guarnizione termoespandente per la tenuta alle alte temperature;
- Telaio oltre luce in lamiera di acciaio sciolato con labirinto di tenuta alla fiamma, completo di guarnizione termo espandente, sistema automatico di chiusura a mezzo sgancio termosensibile tarato a 70 °C non riutilizzabile, munito, per dimensioni oltre i 3 m2. di ammortizzatori idraulici di fine corsa tarabili in relazione alla spinta dell'anta sul montante della battuta;
- Maniglie ad incasso su ambo i lati sul filo inferiore del pannello;
- Regolatore di velocità (obbligatorio oltre i 12 m2 o per L.> 3100 mm.);
- Targa di identificazione con dati omologazione.

La porta con caratteristiche di cui sopra, dovrà essere posta in opera completa di tutte le lavorazioni per il fissaggio dei telai e della porta stessa completa in ogni sua parte e perfettamente funzionante nei modi richiesti dalla normativa vigente e con allegata certificazione di omologazione.

**Maniglione antipanico** costituito da scatole di comando con rivestimento di copertura in alluminio e barra orizzontale in acciaio cromato con serratura specifica incassata senza aste in vista del tipo:

- a scrocco centrale con maniglia tubolare in anima di acciaio e rivestita in isolante completa di placche e cilindro tipo Yale per apertura esterna;
- destinato esclusivamente ad ante secondarie di porte a due battenti con asta verticale integrata nel battente senza funzionamento dall'esterno.

**Chiudiporta non collegati** a centraline o impianti centralizzati di controllo per la rilevazione fumo saranno del tipo:

- aereo a cremagliera con binario di scorrimento, regolazione frontale della velocità di chiusura, urto di chiusura regolabile sul braccio;
- dispositivo (per porte a due battenti) costituito da due chiudiporta e da binario con la regolazione della sequenza di chiusura.

**Chiudiporta da collegare** a centraline o impianti centralizzati di controllo per la rilevazione fumo saranno del tipo:

- aereo a cremagliera con binario di scorrimento, regolazione frontale della velocità di chiusura, regolazione frontale della pressione di apertura, regolazione frontale dell'urto di chiusura finale, con bloccaggio elettromagnetico a tensione di esercizio di 24V;
- dispositivo (per porte a due battenti) costituito da due chiudiporta e da binario con la regolazione della sequenza di chiusura.

**La centralina monozona** dovrà essere completa di sensore ottico di fumo e sensore termico funzionante autonomamente con alimentatore proprio integrato.

Nel caso di impianto centralizzato si dovrà predisporre, in conformità con il progetto dell'impianto stesso, la quantità richiesta di sensori termici ed ottici da collegare ad un'unità centrale di controllo adeguata per la gestione dell'impianto stesso e che dovrà essere installata in locale protetto.

**Finestratura da inserire sulle ante di porte** antincendio costituita da vetro tagliafuoco trasparente, multistrato, fermavetro e quanto altro necessario per il completo funzionamento con caratteristiche di resistenza al fuoco certificata e classificata secondo norma [UNI EN 1634-1](#).

**Classe di resistenza** EI 60 (spessore indicativo mm 21)

dimensioni 400 x 300 mm

dimensioni 600 x 400 mm

dimensioni 600 x 750 mm

dimensioni 400 x 1200 mm

diametro 400 mm

**Classe di resistenza** EI 120 (spessore indicativo mm 50)

dimensioni 400 x 300 mm

dimensioni 600 x 400 mm

dimensioni 600 x 750 mm

dimensioni 400 x 1200 mm

diametro 400 mm

Tutti i prodotti e/o materiali di cui al presente articolo, devono essere conformi alla normativa tecnica vigente, alle relative norme UNI e dotati di marcatura CE.

## Sistemi Rivelazione Incendi

### Generalità

L'impianto dovrà essere realizzato a norma [UNI 9795](#) per la parte di rivelazione e [UNI EN 15004](#), [UNI ISO 14520](#) per la parte di spegnimento; i componenti dell'impianto dovranno essere idonei ai luoghi dove verranno installati.

Per la gestione dell'intero impianto dovrà essere impiegata una centrale di rivelazione idonea anche al comando dello spegnimento. I rivelatori dovranno essere costruiti in accordo con le norme [UNI EN 54](#) e certificati da Ente notificato a livello europeo.

**Centrale rivelatori incendio** dotata di circuiti di allarme, fino a **6** zone. Possibilità di controllare n. **15** rivelatori per linea, dotato di circuito di allarme per il controllo e gestione dei segnali provenienti dalle linee automatiche e manuali. Composto da un microprocessore con la funzione di elaborare e supervisionare delle funzioni principali tra apparecchiatura e utente. Segnalazione degli stati di allarme. Sistema di alimentazione tramite alimentatore carica-batteria incorporato e batteria di emergenza con carica minima di 30 ore.

**Centrale di rivelazione incendi** e di estinzione dotata di minimo **5** circuiti di allarme espandibili a **8**, a loro volta in grado di controllare fino a **6** rivelatori ciascuno, dotata di circuito di preallarme ed allarme a tempo programmabile, per il controllo e la gestione dei segnali provenienti da linee di rivelatori automatici e manuali di incendio e per il controllo e l'attivazione di impianti di rivelazione e spegnimento automatico, composta da sezione principale a microprocessore con la funzione di elaborazione e supervisione delle funzioni principali e di interfaccia con l'utente mediante un display programmabile con indicazione di allarme per ogni zona di rivelazione o settore di spegnimento, con segnalatore di guasto fra le varie linee colleganti i rivelatori e possibilità di scollegamento, segnalata da spia luminosa, delle singole linee, alimentatore caricabatterie incorporato e batterie di emergenza con carica per 72 ore, circuito di esclusione dell'alimentazione a batteria, segnalato da spia (per impedire, in caso di raggiungimento del limite di scarica della batteria, il danneggiamento della stessa), alimentazione primaria di rete o secondaria a 24 VCC, completo di test spie luminose, test segnalatori acustici e reset allarme, uscite a relais, completa di installazione e collegamenti a tutti i circuiti e punti di rivelazione e spegnimento.

**Rivelatore termico puntiforme autoriamabile** a norma [UNI EN 54-7](#) rimovibile, montato su basetta di supporto universale con campionamento dell'atmosfera continuo o a determinati intervalli di tempo con intervento a 70 °C, provvisto di indicatore di intervento visibile dall'esterno, massima area protetta mq. 70, da porre in opera compreso il fissaggio e la linea di collegamento alla centrale di rivelazione incendi.

### Note sulla installazione dei RIVELATORI termici

Dovranno essere installati in ambienti dove la temperatura, ed eventuali suoi rapidi innalzamenti dovuti a normali condizioni di esercizio, non sia tale da generare allarmi impropri.

La distanza tra i rivelatori termici e le pareti del locale sorvegliato non dovrà essere inferiore a 0,5 metri, a meno che siano installati in corridoi, cunicoli, condotti tecnici o simili di larghezza minore di 1 metro.

**Rivelatore di fumo puntiforme statico autoriamabile** a norma [UNI EN 54-7](#), rimuovibile, montato su basetta di supporto universale con campionamento dell'atmosfera continuo o a frequenti intervalli mediante il principio delle dispersioni della luce (effetto Tyndall) anche da parte di particelle di fumo poco riflettenti (particelle di piccole dimensioni e scure), metodo di segnalazione a tre impulsi, emissione di luce da parte di diodo ogni tre secondi ed elemento ricevente a fotodiodo al silicio, munito di rete anti insetto, schermo antilucente e "camera da fumo" nera, provvisto di indicatore di intervento visibile dall'esterno, massima area protetta 120 mq. da porre in opera compreso il fissaggio e la linea di collegamento alla centrale di rivelazione incendi.

**Avvisatore manuale d'incendio** in grado di emettere e trasmettere un segnale di allarme mediante la manovra di comando manuale costituito da pulsante di comando contenuto in una scatola in materiale sintetico di colore rosso da esterno o da incasso, con vetro frangibile ed all'interno pulsante di comando di colore rosso con scritta superiore "In casi d'incendio rompere il vetro e premere a fondo il tasto", con dispositivi di protezione contro l'azionamento accidentale.

#### **Note sulla installazione dei pulsanti manuali**

In ciascuna zona dovranno essere installati almeno 2 pulsanti manuali, almeno ogni 40 metri e comunque presso le vie di fuga. I pulsanti dovranno essere installati ad una altezza di 1/1,40 metri.

**Rivelatore termovelocimetrico ad elevata sensibilità** di reazione e di velocità di aumento della temperatura dei locali, rimuovibile, montato su supporto universale, collegato alla centrale di rivelazione mediante coppia, completo del fissaggio e di tutti i collegamenti.

Rivelatore di fumo a ionizzazione, rimuovibile, montato su supporto universale, possibilità di collegamento in gruppi ed alla centrale di rivelazione mediante una coppia, completo di fissaggi e collegamenti.

#### **Note sulla installazione dei rivelatori di fumo**

Tenere presente che eventuali emissioni di fumo o vapori dovuti alle normali lavorazioni possono causare falsi allarmi nei rivelatori ottici di fumo. (es.: cucine, stierie, fumi di lavorazioni industriali). Pertanto in questi casi occorrerà installare rivelatori con un diverso principio di rivelazione (termovelocimetrici, ecc.).

Porre attenzione nel caso che la velocità dell'aria sia normalmente superiore a 1 m/sec. oppure occasionalmente superiore a 5 m/sec. non dovranno essere installati in prossimità di aperture di aerazione naturale o in prossimità di bocchette di ventilazione in quanto potrebbero provocare allarmi impropri.

La distanza tra i rivelatori di fumo e le pareti del locale sorvegliato non dovrà essere inferiore a 0,5 metri a meno che siano installati in corridoi, cunicoli, condotti tecnici o simili di larghezza minore di 1 metro.

L'altezza massima dei rivelatori di fumo rispetto al pavimento non dovrà essere maggiore di 12 metri.

Nei locali di altezza maggiore adibiti a magazzino con scaffali, potranno essere utilizzati a soffitto, intervallati da rivelatori ad altezze inferiori. Nei locali in cui, per le loro caratteristiche costruttive, il fumo possa stratificarsi ad una distanza più bassa rispetto al soffitto, i rivelatori dovranno essere posti ad altezze alternate su 2 livelli.

Tutti i prodotti, materiali, attrezzatura e i suoi componenti di cui al presente articolo, devono essere conformi alla normativa tecnica vigente e dotati della marcatura CE.

## **Segnalatori di Allarme**

### **Caratteristiche Meccaniche**

Segnalatore ottico: Corpo in profilato di alluminio o PVC. Pannello frontale inclinato o bombato per una migliore visibilità. Scritta retroilluminata ed intercambiabile "ALLARME INCENDIO o SPEGNIMENTO IN CORSO". Trasduttore interno di tipo piezoelettrico.

Segnalatore acustico: Il pannello ottico di allarme dovrà essere abbinato ad un segnalatore acustico di allarme certificato [UNI EN 54-3](#) e riportare il marchio CE secondo la Norma Europea obbligatoria CPD.

## **Mezzi Antincendi**

**Attacco per idrante 45 UNI** costituito da cassetta a muro in acciaio verniciato, sportello con telaio portavetro in lega leggera lucidata e lastra frangibile trasparente a rottura di sicurezza Safe Crash, contenente all'interno rubinetto idrante filettato 1 1/2" con sbocco a 45° per presa a parete, attacco maschio, tubazione flessibile a norma [UNI EN 14540](#) di lunghezza mt. 20, con portata minima 120 litri/minuto alla pressione di 2 bar.

L'attrezzatura, in tutti i suoi componenti, deve essere conforme alla norma [UNI EN 671-2](#), dotata della marcatura CE e perfettamente funzionante.

**Attacco per idrante 70 UNI** costituito da cassetta a muro in acciaio verniciato, sportello con telaio portavetro in lega leggera lucidata e lastra frangibile trasparente a rottura di sicurezza Safe Crash, contenente all'interno rubinetto idrante filettato 2" con sbocco a 45 ° per presa a parete, attacco maschio, tubazione flessibile a norma [UNI EN 14540](#) di lunghezza mt. 20, con portata minima 240 litri/minuto alla pressione di 2 bar.

L'attrezzatura, in tutti i suoi componenti, deve essere conforme alla norma [UNI EN 671-2](#), dotata della marcatura CE e perfettamente funzionante.

**Gruppo attacco motopompa** del tipo orizzontale, attacco alimentazione 2" dotato di saracinesca di intercettazione piombata, valvola di ritegno, valvola di sicurezza e attacco per i Vigili del Fuoco.

conforme alla norma [UNI 10779](#) compreso il montaggio e le eventuali opere murarie.



**Gruppo attacco motopompa** del tipo orizzontale, attacco alimentazione 2" costituito da cassetta a muro in acciaio verniciato, sportello con telaio portavetro in lega leggera lucidata e vetro trasparente, chiusura con chiave, compreso il montaggio e le eventuali opere murarie.

**Idrante a colonna in ghisa**, conforme alla norma [UNI EN 14384](#), altezza minima della colonna da terra mm. 400, attacco assiale o laterale con colonna montante avente dispositivo di rottura prestabilito in caso di urto accidentale della parte esterna della colonna; gruppo valvola realizzato in modo che dopo l'installazione dell'idrante nel terreno sia possibile lo smontaggio dell'idrante stesso per le operazioni di manutenzione e sostituzione degli organi di tenuta; sistema di tenuta della valvola realizzato in modo tale che, in caso di rottura accidentale della colonna esterna (colonna provvista di rottura prestabilita) la valvola rimanga chiusa e/o si richiuda automaticamente evitando fuoriuscite di acqua; con scarico automatico antigelo. Tipo AD secondo il sistema tradizionale o ADR con dispositivo di rottura prestabilita che in caso di urto accidentale mantiene la chiusura della valvola (sezionamento).

Ogni idrante dovrà riportare i seguenti dati di identificazione:

- riferimento alle norme UNI vigenti;
- nome del costruttore;
- modello;
- diametro nominale;
- anno di costruzione;
- estremi di approvazione del tipo.

**Naspo antincendio** conforme alla norma [UNI EN 671-1](#), costituito da una bobina mobile su cui è avvolta una tubazione semirigida di lunghezza mt. 20, del diametro DN 20 o DN 25 collegata ad un'estremità, in modo permanente, con una rete di alimentazione idrica in pressione e terminante all'altra estremità con una lancia erogatrice munita di valvola regolatrice e di chiusura del getto, da installare in una cassetta incassata nella muratura da porre in opera con inclusione di tutte le opere murarie richieste.

La tubazione dovrà riportare i seguenti dati di identificazione:

- riferimento alle norme UNI vigenti;
- nome del costruttore;
- diametro nominale;
- lunghezza;
- anno di costruzione;
- estremi di approvazione del tipo DN 20 o DN 25.

**Estintore portatile d'incendio a polvere.** idoneo all'estinzione di fuochi di classe A-B-C (secondo la norma EN 3/7:2004) con capacità di estinzione del tipo omologato dal D.M. 7 gennaio 2005 " Norme tecniche e procedurali per la classificazione ed omologazione di estintori portatili di incendio".

**Estintore portatile d'incendio a schiuma.** idoneo all'estinzione di fuochi di classe A-B-C (secondo la norma EN 3/7:2004) con capacità di estinzione del tipo omologato dal D.M. 7 gennaio 2005 " Norme tecniche e procedurali per la classificazione ed omologazione di estintori portatili di incendio".

**Estintore portatile d'incendio ad anidride carbonica.** idoneo all'estinzione di fuochi di classe A-B-C (secondo la norma EN 3/7:2004) con capacità di estinzione del tipo omologato dal D.M. 7 gennaio 2005 " Norme tecniche e procedurali per la classificazione ed omologazione di estintori portatili di incendio".

Tutti i prodotti, materiali, attrezzatura e i suoi componenti di cui al presente articolo, devono essere conformi alla normativa tecnica vigente e dotati della marcatura CE.

### **Ventilazione e Condotti di Estrazione**

Ventilatore d'estrazione fumi con motore elettrico comandato da rivelatore di fumi con soglia d'intervento a temperatura superiore a 50 °C, a pale rovesce, versione di scarico fumi orizzontale o verticale, alimentazione monofase, resistenza ai fumi di 400 °C assicurata per 120 metri materiali adatti per montaggio all'aperto, classe di protezione almeno IP44 per le caratteristiche dell'apparecchio e del circuito elettrico senza protezione termica del motore e senza protezione dai sovraccarichi, completo di cassone in lamiera zincata per contenere il tutto, la posa in opera delle varie parti, il loro completo montaggio e funzionamento.

Condotto di estrazione fumi caldi da "filtro a prova di fumo" di sezione adeguata all'altezza di progetto e comunque non inferiore a 0,10 mq., da porre in opera completo in tutte le sue parti.

I condotti dovranno essere certificati REI 120 e rispondenti alle norme DIN 18147 e DIN 18160 parte 1.

### **Cartellonistica di Sicurezza Attrezzature Antincendio**

Come previsto da specifica normativa in termini di sicurezza per gli addetti e per il pubblico, tutti i componenti attivi dell'impianto antincendio (Idranti UNI 45, Estintori, Attacco di mandata per mezzi VV.F., ecc.) dovranno essere forniti di idonea cartellonistica di segnalazione visibile con distanze di 30 metri, con pittogramma bianco su fondo rosso.

I cartelli segnaletici dovranno essere alla norma [UNI 7543](#), al D.Lgs. n. 81/2008 e s.m.i., alle direttive CEE e alla normativa tecnica vigente.

## **ULTERIORI SPECIFICAZIONI DELLE PRESCRIZIONI TECNICHE**

---

**LOTTO 2 - PROGETTO UNITARIO DI RIGENERAZIONE DEGLI SPAZI PUBBLICI  
NELLE LOCALITÀ' PERIFERICHE - CONVENTO E MAESTÀ**

PROGRAMMA

**FONDO COMPLEMENTARE P.N.R.R.  
E FONDI SISMA 2009 / 2016**

Intervento inserito nella categoria "Rigenerazione urbana",  
denominato "Programma unitario di rigenerazione urbana,  
interventi a valere sul fondo complementare al P.N.R.R. e sui fondi  
sisma 2009 / 2016

CUP

J47H21007200001

TEAM

RUP

Ing. Nazareno Sagretti

PROGETTO

**TERRE.IT s.r.l**

**Arch. Andrea Renzi (coordinatore)**

Arch. Corrado Gamberoni

Ing. Piersebastiano Ferranti

Dott. Paolo Perna

Dott. Agr. Carla Bambozzi

Consulenti esterni: Ing. Veronica Torretti

**PROGETTO ESECUTIVO**

ELABORATO

**C.1.5**

CONTENUTI

Computo metrico estimativo - CONVENTO

DATA

GIUGNO 2022

Num.Ord. TARIFFA	DESIGNAZIONE DEI LAVORI	DIMENSIONI				Quantità	IMPORTI	
		par.ug.	lung.	larg.	H/peso		unitario	TOTALE
	<b>R I P O R T O</b>							
	<b>LAVORI A MISURA</b>							
1 02.01.003* .001	Scavo a sezione obbligata con uso di mezzi meccanici. Scavo a sezione obbligata, eseguito con uso di mezzo meccanico, di materie di qualsiasi natura e consistenza asciutte, bagnate ... relativi oneri. E' inoltre compreso quanto altro occorre per dare l'opera finita. Scavi fino alla profondità di m 3,00. Scavo per rifacimento marciapiedi	230,00			0,400	92,00		
	SOMMANO m <sup>3</sup>					92,00	17,24	1'586,08
2 19.13.001* .002	Fondazione stradale in misto granulometrico frantumato meccanicamente. Fondazione stradale in misto granulometrico frantumato meccanicamente con legante naturale, tipo 0-25, 0-70, ... anto altro occorre per dare il lavoro finito a perfetta regola d'arte. Misurazione a compattazione avvenuta. Tipo 0 - 70 Marciapiedi lato chiesa		230,00		0,250	57,50		
	SOMMANO m <sup>3</sup>					57,50	46,75	2'688,13
3 19.13.001* .001	Fondazione stradale in misto granulometrico frantumato meccanicamente. Fondazione stradale in misto granulometrico frantumato meccanicamente con legante naturale, tipo 0-25, 0-70, ... anto altro occorre per dare il lavoro finito a perfetta regola d'arte. Misurazione a compattazione avvenuta. Tipo 0 - 25 Marciapiedi lato chiesa		230,00		0,150	34,50		
	SOMMANO m <sup>3</sup>					34,50	49,46	1'706,37
4 03.01.001* .001	Massetto di sabbia e cemento. Massetto di sabbia e cemento nelle proporzioni di q.li 3,5 di cemento 325 per m <sup>3</sup> di sabbia dato in opera ben costipato e livellato, eseguito per pavimentazioni. E' inoltre compreso quanto altro occorre per dare l'opera finita. Per spessori fino a cm 7. Massetto marciapiede lato chiesa		230,00			230,00		
	SOMMANO m <sup>2</sup>					230,00	15,02	3'454,60
5 03.01.001* .002	Massetto di sabbia e cemento. Massetto di sabbia e cemento nelle proporzioni di q.li 3,5 di cemento 325 per m <sup>3</sup> di sabbia dato in opera ben costipato e livellato, eseguito per pavim ... E' inoltre compreso quanto altro occorre per dare l'opera finita. Per spessori oltre cm 7 e per ogni centimetro in più. maggiorazione per spessore fino a 15 cm - pavimentazione	8,00	230,00			1'840,00		
	SOMMANO m <sup>2</sup>					1'840,00	1,52	2'796,80
6 03.04.003*	Rete in acciaio elettrosaldata. Rete in acciaio elettrosaldata a maglia quadrata di qualsiasi diametro, fornita e posta in opera. Sono compresi: il taglio; la sagomatura; la piegat ... e; le legature con filo di ferro ricotto e gli sfridi. E' inoltre compreso quanto altro occorre per dare l'opera finita. rete elettrosaldata		230,00		5,000	1'150,00		
	SOMMANO kg					1'150,00	2,39	2'748,50
7 18.06.013* .002	Realizzazione di pavimentazione stradale con cubetti di arenaria. Realizzazione di pavimentazione stradale con cubetti di arenaria, disposti a spina a corsi paralleli o ad archi co ... finita. Con cubetti di arenaria nuovi delle stesse dimensioni tipo e materiale di quelle esistenti dello spessore 7-9 cm					230,00		
	<b>A R I P O R T A R E</b>					230,00		14'980,48

Num.Ord. TARIFFA	DESIGNAZIONE DEI LAVORI	DIMENSIONI				Quantità	IMPORTI	
		par.ug.	lung.	larg.	H/peso		unitario	TOTALE
	R I P O R T O					230,00		14'980,48
	SOMMANO m <sup>2</sup>					230,00	146,87	33'780,10
8 15.05.011* .003	Tubazione in PVC serie pesante per canalizzazione. Tubazione in PVC serie pesante per canalizzazione di linee di alimentazione elettrica. Tubazione in PVC serie pesante per canaliz ... ata su cavedi, atta al tipo di posa. E' compreso quanto altro occorre per dare il lavoro finito. Diametro esterno mm 100 predisposizione Illuminazione		30,00			30,00		
	SOMMANO m					30,00	9,79	293,70
9 18.09.003* .005	Pozzetto prefabbricato carrabile in cemento vibrato diaframmato, fornito e posto in opera. Sono compresi: la sigillatura e la formazione dei fori per il passaggio delle tubazioni. ... e. Sono esclusi lo scavo, il rinfianco, i chiusini o le lastre di ripartizione carrabile. Dimensioni interne cm 80x80x80 Linea elettrica					3,00		
	SOMMANO cad					3,00	169,58	508,74
10 18.09.014.00 2	Chiusini e caditoie in ghisa lamellare perlitica delle caratteristiche indicate dalle normative vigenti, forniti e posti in opera. Sono compresi per i chiusini: il passo d'uomo di ... resistenza a rottura. E' inoltre compreso quanto altro occorre per dare il lavoro finito. Resistenza a rottura di t 40. Linea elettrica	3,00			80,000	240,00		
	SOMMANO kg					240,00	3,76	902,40
11 18.01.009* .001	Scavo a sezione obbligata eseguito con macchina escavatrice a nastro tipo "SCAVACANALI" per posa di una condotta o sostituzione di quelle già esistenti. L'opera si articola nelle s ... ompreso quanto altro occorre per dare l'opera finita. Per larghezza di scavo fino a 20,00 cm e profondità fino a 1,00 m. illuminazione della facciata					25,00		
	SOMMANO m					25,00	10,02	250,50
12 02.01.004* .001	Scavo a sezione obbligata eseguito a mano. Scavo a sezione obbligata eseguito a mano, con l'uso di utensili, qualora non sia utilizzabile alcun mezzo meccanico, di materie di quals ... relativi oneri. E' inoltre compreso quanto altro occorre per dare l'opera finita. Scavi fino alla profondità di m 2,00. compenso scavo a mano per adeguamento casseformi corpi illuminanti	8,00	0,30			2,40		
	SOMMANO m <sup>3</sup>					2,40	178,90	429,36
13 02.02.001* .007	Rinterri con uso di mezzi meccanici. Rinterro o riempimento di cavi o di buche con materiali scevri da sostanze organiche. Sono compresi: la fornitura a bordo scavo dei materiali d ... on sabbione di recupero proveniente da impianti autorizzati al trattamento di materiali di demolizione edile o stradale. rinterro scavi	25,00	0,20	0,700		3,50		
	SOMMANO m <sup>3</sup>					3,50	23,58	82,53
14 02.02.003* .001	Rinfianco eseguito a mano. Rinfianco di tubazioni o pozzetti, con materiali scevri da sostanze organiche, forniti a bordo scavo, eseguito a mano. Sono compresi gli oneri necessari ... nici (piastre vibranti). E' inoltre compreso quanto altro occorre per dare l'opera finita. Con sabbia naturale di fiume. rinfianco con sabbia	25,00	0,20	0,100		0,50		
	A R I P O R T A R E					0,50		51'227,81

COMMITTENTE:

Num.Ord. TARIFFA	DESIGNAZIONE DEI LAVORI	DIMENSIONI				Quantità	IMPORTI	
		par.ug.	lung.	larg.	H/peso		unitario	TOTALE
	R I P O R T O					0,50		51'227,81
	SOMMANO m³					0,50	68,00	34,00
15 15.01.001* .001	Punto luce e punto di comando sottotraccia esclusa la linea dorsale. Punto luce e punto di comando sottotraccia esclusa la linea dorsale, fornito e posto in opera. Sono compresi: l ... reso quanto altro occorre per dare il lavoro finito. Punto luce comandato direttamente dal quadro o derivato (semplice). punto luce facciata punto luce illuminazione sottogronda generale					5,00 2,00		
	SOMMANO cad					7,00	42,59	298,13
16 15.05.021* .001	Tubazione flessibile in polietilene a doppia parete. Tubazione flessibile in polietilene a doppia parete, fornita e posta in opera, per canalizzazioni linee elettriche, marchio IMQ ... alta cementizia ai pozzetti. E' inoltre compreso quanto altro occorre per dare il lavoro finito. Diametro esterno mm. 40 corrugato					25,00		
	SOMMANO m					25,00	2,97	74,25
17 15.08.040* .001	Giunto di derivazione per giunzioni riaccessibili. Giunto di derivazione realizzato con muffola in gomma in un unico pezzo per comparti BT con tensione normale non superiore ad 1 k ... ice sigillante. E' inoltre compreso quanto altro occorre per dare l'opera finita Cavo o cavi passanti diametro max 17 mm muffola muffola per ogni corpo illuminante muffola per allaccio a linee esistenti					11,00 1,00		
	SOMMANO cad					12,00	51,07	612,84
18 15.07.008* .001	Pozzetto in cemento o in resina. Pozzetto in cemento o in resina completo di coperchio carrabile, fornito e posto in opera completo di cartello identificativo in alluminio serigrafato. E' compreso quanto altro occorre per dare l'opera finita. In resina mm 300 x mm 300. pozzetti					3,00		
	SOMMANO cad					3,00	36,31	108,93
19 15.04.002* .025	Linea elettrica in cavo multipolare flessibile isolato in EPR sotto guaina di PVC, conforme ai requisiti previsti dalla Normativa Europea Regolamento UE 305/2011 - Prodotti da Cost ... o quanto altro occorre per dare il lavoro finito. Sono escluse: le canalizzazioni e le scatole di derivazione. 3x2,5 mm² linee elettriche					30,00		
	SOMMANO m					30,00	4,74	142,20
20 13.21.001*	Collegamento elettrico di regolazione per impianti tecnologici, eseguito sottotraccia. Collegamento elettrico di regolazione di impianti tecnologici, eseguito sottotraccia, per alim ... d'arte, perfettamente funzionante compreso l'onere per l'allaccio elettrico all'apparecchiatura. Per ogni collegamento. compenso allaccio a linea esistenti					1,00		
	SOMMANO cad					1,00	190,83	190,83
21 15.08.001* .002	Posa in opera di plafoniera di qualsiasi tipo fornita dall'Amministrazione. Posa in opera di plafoniera di qualsiasi tipo, fornita dall'Amministrazione, compreso l'allaccio ed il c ... l punto luce. E' inoltre compreso quanto altro occorre per dare l'opera finita. Posta ad una altezza superiore a m 3,50.							
	A R I P O R T A R E							52'688,99





---

**LOTTO 2 - PROGETTO UNITARIO DI RIGENERAZIONE DEGLI SPAZI PUBBLICI  
NELLE LOCALITÀ' PERIFERICHE - CONVENTO E MAESTÀ**

PROGRAMMA

**FONDO COMPLEMENTARE P.N.R.R.  
E FONDI SISMA 2009 / 2016**

Intervento inserito nella categoria "Rigenerazione urbana",  
denominato "Programma unitario di rigenerazione urbana",  
interventi a valere sul fondo complementare al P.N.R.R. e sui fondi  
sisma 2009 / 2016

CUP

J47H21007200001

TEAM

RUP

Ing. Nazareno Sagretti

PROGETTO

**TERRE.IT s.r.l**  
**Arch. Andrea Renzi (coordinatore)**  
Arch. Corrado Gamberoni  
Ing. Piersebastiano Ferranti  
Dott. Paolo Perna  
Dott. Agr. Carla Bambozzi

Consulenti esterni: Ing. Veronica Torretti

**PROGETTO ESECUTIVO**

ELABORATO

**C.1.6**

CONTENUTI

Computo metrico estimativo - MAESTÀ

DATA

GIUGNO 2022

Num.Ord. TARIFFA	DESIGNAZIONE DEI LAVORI	DIMENSIONI				Quantità	IMPORTI	
		par.ug.	lung.	larg.	H/peso		unitario	TOTALE
	<b>R I P O R T O</b>							
	<b>LAVORI A MISURA</b>							
1 02.01.003* .001	Scavo a sezione obbligata con uso di mezzi meccanici. Scavo a sezione obbligata, eseguito con uso di mezzo meccanico, di materie di qualsiasi natura e consistenza asciutte, bagnate ... relativi oneri. E' inoltre compreso quanto altro occorre per dare l'opera finita. Scavi fino alla profondità di m 3,00. Scavo per rifacimento marciapiedi	230,00			0,400	92,00		
	SOMMANO m <sup>3</sup>					92,00	17,24	1'586,08
2 19.13.001* .002	Fondazione stradale in misto granulometrico frantumato meccanicamente. Fondazione stradale in misto granulometrico frantumato meccanicamente con legante naturale, tipo 0-25, 0-70, ... anto altro occorre per dare il lavoro finito a perfetta regola d'arte. Misurazione a compattazione avvenuta. Tipo 0 - 70 Marciapiedi lato chiesa		230,00		0,250	57,50		
	SOMMANO m <sup>3</sup>					57,50	46,75	2'688,13
3 19.13.001* .001	Fondazione stradale in misto granulometrico frantumato meccanicamente. Fondazione stradale in misto granulometrico frantumato meccanicamente con legante naturale, tipo 0-25, 0-70, ... anto altro occorre per dare il lavoro finito a perfetta regola d'arte. Misurazione a compattazione avvenuta. Tipo 0 - 25 Marciapiedi lato chiesa		230,00		0,150	34,50		
	SOMMANO m <sup>3</sup>					34,50	49,46	1'706,37
4 03.01.001* .001	Massetto di sabbia e cemento. Massetto di sabbia e cemento nelle proporzioni di q.li 3,5 di cemento 325 per m <sup>3</sup> di sabbia dato in opera ben costipato e livellato, eseguito per pavimentazioni. E' inoltre compreso quanto altro occorre per dare l'opera finita. Per spessori fino a cm 7. Massetto marciapiede lato chiesa		230,00			230,00		
	SOMMANO m <sup>2</sup>					230,00	15,02	3'454,60
5 03.01.001* .002	Massetto di sabbia e cemento. Massetto di sabbia e cemento nelle proporzioni di q.li 3,5 di cemento 325 per m <sup>3</sup> di sabbia dato in opera ben costipato e livellato, eseguito per pavim ... E' inoltre compreso quanto altro occorre per dare l'opera finita. Per spessori oltre cm 7 e per ogni centimetro in più. maggiorazione per spessore fino a 15 cm - pavimentazione	8,00	230,00			1'840,00		
	SOMMANO m <sup>2</sup>					1'840,00	1,52	2'796,80
6 03.04.003*	Rete in acciaio elettrosaldata. Rete in acciaio elettrosaldata a maglia quadrata di qualsiasi diametro, fornita e posta in opera. Sono compresi: il taglio; la sagomatura; la piegat ... e; le legature con filo di ferro ricotto e gli sfridi. E' inoltre compreso quanto altro occorre per dare l'opera finita. rete elettrosaldata		230,00		5,000	1'150,00		
	SOMMANO kg					1'150,00	2,39	2'748,50
7 18.06.013* .002	Realizzazione di pavimentazione stradale con cubetti di arenaria. Realizzazione di pavimentazione stradale con cubetti di arenaria, disposti a spina a corsi paralleli o ad archi co ... finita. Con cubetti di arenaria nuovi delle stesse dimensioni tipo e materiale di quelle esistenti dello spessore 7-9 cm					230,00		
	<b>A R I P O R T A R E</b>					230,00		14'980,48

Num.Ord. TARIFFA	DESIGNAZIONE DEI LAVORI	DIMENSIONI				Quantità	IMPORTI	
		par.ug.	lung.	larg.	H/peso		unitario	TOTALE
	R I P O R T O					230,00		14'980,48
	SOMMANO m <sup>2</sup>					230,00	146,87	33'780,10
8 15.05.011* .003	Tubazione in PVC serie pesante per canalizzazione. Tubazione in PVC serie pesante per canalizzazione di linee di alimentazione elettrica. Tubazione in PVC serie pesante per canaliz ... ata su cavedi, atta al tipo di posa. E' compreso quanto altro occorre per dare il lavoro finito. Diametro esterno mm 100 predisposizione Illuminazione		30,00			30,00		
	SOMMANO m					30,00	9,79	293,70
9 18.09.003* .005	Pozzetto prefabbricato carrabile in cemento vibrato diaframmato, fornito e posto in opera. Sono compresi: la sigillatura e la formazione dei fori per il passaggio delle tubazioni. ... e. Sono esclusi lo scavo, il rinfianco, i chiusini o le lastre di ripartizione carrabile. Dimensioni interne cm 80x80x80 Linea elettrica					3,00		
	SOMMANO cad					3,00	169,58	508,74
10 18.09.014.00 2	Chiusini e caditoie in ghisa lamellare perlitica delle caratteristiche indicate dalle normative vigenti, forniti e posti in opera. Sono compresi per i chiusini: il passo d'uomo di ... resistenza a rottura. E' inoltre compreso quanto altro occorre per dare il lavoro finito. Resistenza a rottura di t 40. Linea elettrica	3,00			80,000	240,00		
	SOMMANO kg					240,00	3,76	902,40
11 18.01.009* .001	Scavo a sezione obbligata eseguito con macchina escavatrice a nastro tipo "SCAVACANALI" per posa di una condotta o sostituzione di quelle già esistenti. L'opera si articola nelle s ... ompreso quanto altro occorre per dare l'opera finita. Per larghezza di scavo fino a 20,00 cm e profondità fino a 1,00 m. illuminazione della facciata					25,00		
	SOMMANO m					25,00	10,02	250,50
12 02.01.004* .001	Scavo a sezione obbligata eseguito a mano. Scavo a sezione obbligata eseguito a mano, con l'uso di utensili, qualora non sia utilizzabile alcun mezzo meccanico, di materie di quals ... relativi oneri. E' inoltre compreso quanto altro occorre per dare l'opera finita. Scavi fino alla profondità di m 2,00. compenso scavo a mano per adeguamento casseformi corpi illuminanti	8,00	0,30			2,40		
	SOMMANO m <sup>3</sup>					2,40	178,90	429,36
13 02.02.001* .007	Rinterri con uso di mezzi meccanici. Rinterro o riempimento di cavi o di buche con materiali scevri da sostanze organiche. Sono compresi: la fornitura a bordo scavo dei materiali d ... on sabbione di recupero proveniente da impianti autorizzati al trattamento di materiali di demolizione edile o stradale. rinterro scavi	25,00	0,20	0,700		3,50		
	SOMMANO m <sup>3</sup>					3,50	23,58	82,53
14 02.02.003* .001	Rinfianco eseguito a mano. Rinfianco di tubazioni o pozzetti, con materiali scevri da sostanze organiche, forniti a bordo scavo, eseguito a mano. Sono compresi gli oneri necessari ... nici (piastre vibranti). E' inoltre compreso quanto altro occorre per dare l'opera finita. Con sabbia naturale di fiume. rinfianco con sabbia	25,00	0,20	0,100		0,50		
	A R I P O R T A R E					0,50		51'227,81

COMMITTENTE:

Num.Ord. TARIFFA	DESIGNAZIONE DEI LAVORI	DIMENSIONI				Quantità	IMPORTI	
		par.ug.	lung.	larg.	H/peso		unitario	TOTALE
	R I P O R T O					0,50		51'227,81
	SOMMANO m³					0,50	68,00	34,00
15 15.01.001* .001	Punto luce e punto di comando sottotraccia esclusa la linea dorsale. Punto luce e punto di comando sottotraccia esclusa la linea dorsale, fornito e posto in opera. Sono compresi: l ... reso quanto altro occorre per dare il lavoro finito. Punto luce comandato direttamente dal quadro o derivato (semplice). punto luce facciata punto luce illuminazione sottogronda generale					5,00 2,00		
	SOMMANO cad					7,00	42,59	298,13
16 15.05.021* .001	Tubazione flessibile in polietilene a doppia parete. Tubazione flessibile in polietilene a doppia parete, fornita e posta in opera, per canalizzazioni linee elettriche, marchio IMQ ... alta cementizia ai pozzetti. E' inoltre compreso quanto altro occorre per dare il lavoro finito. Diametro esterno mm. 40 corrugato					25,00		
	SOMMANO m					25,00	2,97	74,25
17 15.08.040* .001	Giunto di derivazione per giunzioni riaccessibili. Giunto di derivazione realizzato con muffola in gomma in un unico pezzo per comparti BT con tensione normale non superiore ad 1 k ... ice sigillante. E' inoltre compreso quanto altro occorre per dare l'opera finita Cavo o cavi passanti diametro max 17 mm muffola muffola per ogni corpo illuminante muffola per allaccio a linee esistenti					11,00 1,00		
	SOMMANO cad					12,00	51,07	612,84
18 15.07.008* .001	Pozzetto in cemento o in resina. Pozzetto in cemento o in resina completo di coperchio carrabile, fornito e posto in opera completo di cartello identificativo in alluminio serigrafato. E' compreso quanto altro occorre per dare l'opera finita. In resina mm 300 x mm 300. pozzetti					3,00		
	SOMMANO cad					3,00	36,31	108,93
19 15.04.002* .025	Linea elettrica in cavo multipolare flessibile isolato in EPR sotto guaina di PVC, conforme ai requisiti previsti dalla Normativa Europea Regolamento UE 305/2011 - Prodotti da Cost ... o quanto altro occorre per dare il lavoro finito. Sono escluse: le canalizzazioni e le scatole di derivazione. 3x2,5 mm² linee elettriche					30,00		
	SOMMANO m					30,00	4,74	142,20
20 13.21.001*	Collegamento elettrico di regolazione per impianti tecnologici, eseguito sottotraccia. Collegamento elettrico di regolazione di impianti tecnologici, eseguito sottotraccia, per alim ... d'arte, perfettamente funzionante compreso l'onere per l'allaccio elettrico all'apparecchiatura. Per ogni collegamento. compenso allaccio a linea esistenti					1,00		
	SOMMANO cad					1,00	190,83	190,83
21 15.08.001* .002	Posa in opera di plafoniera di qualsiasi tipo fornita dall'Amministrazione. Posa in opera di plafoniera di qualsiasi tipo, fornita dall'Amministrazione, compreso l'allaccio ed il c ... l punto luce. E' inoltre compreso quanto altro occorre per dare l'opera finita. Posta ad una altezza superiore a m 3,50.							
	A R I P O R T A R E							52'688,99



# Ministero dell'Interno

PROTOCOLLO QUADRO DI LEGALITÀ  
*tra*  
STRUTTURA DI MISSIONE EX ARTICOLO 30 LEGGE N. 229/2016  
e  
COMMISSARIO STRAORDINARIO DEL GOVERNO  
AI SENSI DEL D.P.R. 9 SETTEMBRE 2016  
e  
CENTRALE UNICA DI COMMITTENZA  
AGENZIA NAZIONALE PER L'ATTRAZIONE DEGLI INVESTIMENTI E  
LO SVILUPPO D'IMPRESA S.P.A. – INVITALIA

---

In data 26 luglio 2017, presso gli Uffici del Commissario Straordinario del Governo per la ricostruzione, sono presenti:

- il Prefetto Direttore della Struttura di missione, nel prosieguo denominata “Struttura”, istituita, nell'ambito del Ministero dell'interno, per le attività previste dall'articolo 30 del decreto-legge 17 ottobre 2016, n. 189, convertito, con modificazioni, dalla legge 15 dicembre 2016, n. 229;
- il Commissario Straordinario del Governo per la ricostruzione nei territori dei Comuni delle Regioni di Abruzzo, Lazio, Marche e Umbria interessati dagli eventi sismici a partire del 24 agosto 2016, nominato con decreto del Presidente della Repubblica 9 settembre 2016, ai sensi dell'articolo 11 della legge n. 400 del 1988;
- il Rappresentante dell'Agenzia nazionale per l'attrazione degli investimenti e lo sviluppo d'impresa S.p.A., INVITALIA, avente funzioni di Centrale unica di committenza ai sensi dell'articolo 18 della legge n. 229 del 2016;

premesso che

1. il decreto-legge 17 ottobre 2016, n. 189, pubblicato in Gazzetta Ufficiale della Repubblica Italiana 18 ottobre 2016, n. 244, recante “Interventi urgenti in favore delle popolazioni colpite dal sisma del 24 agosto 2016”, convertito con modificazioni dalla legge 15 dicembre 2016, n. 229, pubblicata sulla Gazzetta Ufficiale n. 294 del 17 dicembre 2016, affida al Commissario Straordinario funzioni di coordinamento degli interventi di ricostruzione e riparazione di opere pubbliche, nonché la definizione dei programmi d'intervento, delle risorse necessarie e delle procedure amministrative finalizzate alla ricostruzione degli edifici pubblici e privati, nonché delle infrastrutture nei territori colpiti dal sisma;
2. l'articolo 2, comma 2, del decreto-legge attribuisce al Commissario Straordinario, per l'esercizio delle sue funzioni, il potere di adottare ordinanze, previa intesa con i Presidenti delle Regioni interessate nell'ambito della cabina



# Ministero dell'Interno

- di coordinamento di cui all'articolo 1, comma 5, del medesimo decreto-legge;
3. il combinato disposto di cui agli articoli 15, comma 1, e 18 del decreto-legge individua la Centrale Unica di Committenza e i soggetti attuatori per la realizzazione degli interventi pubblici relativi alle opere pubbliche ed ai beni culturali di propria competenza. La centrale unica di committenza è individuata nell'Agenzia nazionale per l'attrazione degli investimenti e lo sviluppo d'impresa S.p.A. (INVITALIA). I rapporti tra il Commissario Straordinario e la Centrale Unica di Committenza sono regolati da apposita convenzione;
  4. l'articolo 30 del decreto-legge ha introdotto specifiche disposizioni per garantire lo *"svolgimento, in forma integrata e coordinata, di tutte le attività finalizzate alla prevenzione e al contrasto delle infiltrazioni della criminalità organizzata nell'affidamento e nell'esecuzione dei contratti pubblici e di quelli privati che fruiscono di contribuzione pubblica, aventi ad oggetto lavori, servizi e forniture, connessi agli interventi per la ricostruzione"*;
  5. in particolare, il predetto articolo prevede, tra l'altro, che:
    - la Struttura è competente a eseguire le verifiche finalizzate al rilascio, da parte della stessa, dell'informazione antimafia per i contratti pubblici e di quelli privati che fruiscono di contribuzione pubblica, aventi ad oggetto lavori, servizi e forniture, connessi agli interventi per la ricostruzione di qualunque valore o importo, e assicura, con competenza funzionale ed esclusiva, il coordinamento e l'unità di indirizzo delle sopra richiamate attività, in stretto raccordo con le Prefetture delle Province interessate dagli eventi sismici;
    - la Struttura, per lo svolgimento delle verifiche antimafia sui contratti e sui successivi subappalti e subcontratti aventi ad oggetto lavori, servizi e forniture si conforma alle Linee-guida adottate dal Comitato di coordinamento (nel prosieguo denominato Comitato) di cui all'articolo 203 del decreto legislativo n. 50 del 2016 (Codice degli appalti), anche in deroga a quanto previsto dalle disposizioni di cui al Libro II del decreto legislativo n. 159 del 2011 (Codice antimafia);
  5. a norma dell'articolo 30 del decreto-legge, il Comitato ha adottato, nella seduta del 25 gennaio 2017, le richiamate Linee-guida, approvate con delibera C.I.P.E. in corso di pubblicazione in Gazzetta Ufficiale;
  6. è volontà dei firmatari del presente Protocollo-quadro di legalità, nel prosieguo denominato "Protocollo", assicurare la realizzazione del preminente interesse pubblico alla legalità ed alla trasparenza esercitando appieno i poteri di monitoraggio e vigilanza attribuiti dalla legge, anche ai fini di prevenzione, controllo e contrasto dei tentativi di infiltrazione mafiosa e di verifica della sicurezza e della regolarità dei cantieri di lavoro del cratere sismico interessati alla ricostruzione;
  7. con il Protocollo le parti firmatarie intendono dare subito attuazione, in forma



# Ministero dell'Interno

condivisa, di quanto disposto dalle Linee-guida di cui al precedente punto 5;

preso atto

1. che per la riparazione, il ripristino con miglioramento sismico o la ricostruzione delle opere pubbliche e dei beni culturali, i soggetti attuatori si avvalgono di una Centrale unica di committenza, individuata nell'Agenzia nazionale per l'attrazione degli investimenti e lo sviluppo d'impresa S.p.A. (INVITALIA), e potrebbe essere indicato quale soggetto deputato a curare la fase realizzativa;
2. che il Comitato, nella citata riunione del 25 gennaio 2017, ha espresso il proprio parere di conformità del presente Protocollo annesso alle Linee-guida, di cui costituisce parte integrante;
3. che l'articolo 3 della legge n. 36 del 2010 ha introdotto specifiche disposizioni in materia di tracciabilità dei flussi finanziari e che la delibera C.I.P.E. n. 15 del 2015, ai sensi dell'articolo 36 della legge n. 114 del 2014, ha introdotto il sistema di Monitoraggio dei flussi finanziari per i lavori di opere pubbliche di interesse strategico per il Paese;
4. che le Linee-guida approvate dal Comitato regolano il Monitoraggio dei flussi finanziari per gli ulteriori aspetti non riservati alla legge.

Il Prefetto Direttore della Struttura, il Commissario Straordinario e INVITALIA convengono quanto segue

- quanto precede è parte integrante e sostanziale del Protocollo,
- il Protocollo è finalizzato a garantire una rapida e corretta esecuzione dei lavori nel rispetto degli adempimenti previsti dal decreto legislativo n. 159 del 2011 e prevede altresì ulteriori misure intese a rendere più stringenti le verifiche antimafia, anche mediante forme di monitoraggio, sia dei flussi finanziari che dei flussi di manodopera, durante l'esecuzione dei lavori, secondo le previsioni contenute nelle richiamate Linee-guida;
- al fine di garantire più elevati livelli di prevenzione antimafia nella esecuzione delle opere, il regime delle informazioni antimafia di cui all'articolo 91 del decreto legislativo n. 159 del 2011 è esteso a tutti i soggetti appartenenti alla "Filiere delle imprese" come definita al successivo articolo 1;
- le prescrizioni che uniformano il presente protocollo sono vincolanti per il Soggetto aggiudicatore - nel caso in cui si tratti di INVITALIA ovvero del Commissario Straordinario - per il soggetto affidatario, comunque denominato - Contraente generale, Concessionario, Appaltatore e per tutti i soggetti della Filiera delle imprese.



# Ministero dell'Interno

## ART. 1

### DEFINIZIONI, AMBITO DI APPLICAZIONE E CONFERIMENTO DATI

1. Ai fini del Protocollo, devono intendersi, sempre nel rispetto dei limiti della vigente normativa in materia:
  - a) Soggetto aggiudicatore: il Commissario e/o INVITALIA o altri Soggetti individuati pattiziamente;
  - b) Appaltatore: ciascun soggetto affidatario dell'esecuzione dei contratti pubblici, qualunque sia la procedura di selezione;
  - c) Subcontraente: l'avente causa dell'Appaltatore/ Affidatario con cui quest'ultimo stipula un subcontratto, di qualsiasi importo, relativo o comunque connesso all'esecuzione dei contratti pubblici;
  - d) Terzo subcontraente: l'avente causa del subcontraente con cui quest'ultimo stipula un contratto, di qualsiasi importo, relativo o comunque connesso all'affidamento e all'esecuzione dei contratti pubblici;
  - e) Subcontratto: qualsiasi contratto di subappalto e subaffidamento in generale, di qualsiasi importo, diverso dal contratto di affidamento, stipulato dall'Appaltatore o dal subcontraente e relativo o comunque connesso alla realizzazione delle opere;
  - f) Filiera delle imprese: il complesso di tutti i soggetti che intervengano a qualunque titolo - anche con rapporti negoziali diversi da quelli di appalto e subappalto, indipendentemente dalla loro collocazione nell'ambito dell'organizzazione imprenditoriale - nel ciclo di realizzazione delle opere, ai sensi dell'articolo 6, comma 3, della legge n. 217 del 2010 e degli indirizzi espressi in materia dalla pregressa Autorità di vigilanza sui contratti pubblici (AVCP, ora ANAC), nella determinazione n. 4 del 7 luglio 2011;
  - g) Anagrafe antimafia degli esecutori, nel prosieguo "Anagrafe", prevista dall'articolo 30, comma 6, della legge n. 229 del 2016; l'Anagrafe contiene, oltre ai dati riferiti all'operatore economico iscritto, gli elementi indicati nell'articolo 7 del Protocollo;
  - h) Banca dati antimafia: la "Banca dati nazionale unica della documentazione antimafia" di cui agli articoli 96 e seguenti del decreto legislativo n. 159 del 2011.
2. Ai fini del Protocollo e in attuazione delle Linee-guida, la Stazione appaltante è individuata quale "Soggetto responsabile della sicurezza" delle opere che appalta, anche sotto il profilo antimafia, e che ha il compito di garantire – verso gli organi deputati ai controlli antimafia – il flusso informativo dei dati relativi alla Filiera delle imprese che, a qualunque titolo, partecipino all'esecuzione delle opere, così come previsto nel Protocollo.
3. La Stazione appaltante si impegna ad inserire nei contratti stipulati o da stipulare con gli appaltatori apposita clausola con la quale l'appaltatore assume l'obbligo di fornire alla Stazione stessa i dati relativi alle società e alle imprese





# *Ministero dell'Interno*

subcontraenti e terze subcontraenti interessate, a qualunque titolo, all'esecuzione delle opere.

Nella stessa clausola si stabilisce che le imprese accettano esplicitamente quanto convenuto con il Protocollo, ivi compresa la possibilità di applicazione di sanzione pecuniaria, nonché di revoca degli affidamenti o di risoluzione del contratto o subcontratto nei casi di mancata o incompleta comunicazione dei dati o delle modifiche a qualsiasi titolo intervenute presso le imprese contraenti, nonché la risoluzione automatica del contratto o la revoca dell'affidamento nei casi espressamente indicati nei successivi articoli 5 e 6 del Protocollo.

4. L'obbligo di conferimento dei dati sussiste relativamente: a tutti i contratti ed i subcontratti conclusi dall'Appaltatore, dai subcontraenti e/o dai terzi subcontraenti ed autorizzati/approvati dalla Stazione appaltante per qualunque importo.
5. Le comunicazioni dei dati saranno effettuate attraverso collegamento telematico, secondo le modalità successivamente indicate.
6. Tali dati sono comunicati prima di procedere alla stipula dei contratti ovvero alla richiesta di autorizzazione dei subappalti e dei subcontratti.

## **Articolo 2 CONFERIMENTO DEI DATI**

1. Ai fini del Protocollo, i soggetti della Filiera garantiscono al Commissario Straordinario, tramite il Soggetto aggiudicatore, il flusso informativo dei dati previsti dalle disposizioni del Protocollo.
2. La Stazione appaltante, il Contraente generale, il Concessionario e l'Appaltatore s'impegnano ad inserire nei propri contratti – e a far inserire in tutti i subcontratti - apposita clausola con la quale ciascun soggetto assume l'obbligo di fornire alla Stazione appaltante o al Contraente generale/Concessionario i dati relativi agli operatori economici interessati all'esecuzione dell'opera e in cui si prevede la risoluzione del contratto ai sensi dell'articolo 1456 c. c. o la revoca dell'autorizzazione al subcontratto per le violazioni previste dal successivo articolo 8, paragrafo 1.3. Nella stessa clausola si stabilisce che i soggetti appartenenti alla filiera delle imprese accettano esplicitamente quanto convenuto con il Protocollo, ivi compresa l'applicazione delle misure pecuniarie di cui al successivo articolo 8.
3. Tali dati sono comunicati prima di procedere alla stipula dei contratti ovvero alla richiesta di autorizzazione dei subcontratti.
4. L'obbligo di conferimento dei dati sussiste, anche in ordine agli assetti societari e gestionali della Filiera delle imprese ed alle variazioni di detti assetti, per tutta la durata del Protocollo
5. La trasmissione dei dati relativi all'intervenuta modificazione dell'assetto proprietario o gestionale deve essere eseguita, dai legali rappresentanti degli organismi societari delle imprese interessate, verso il Commissario Straordinario e la Struttura che ha disposto l'iscrizione in Anagrafe, la Stazione appaltante e,



# Ministero dell'Interno

nei casi di spettanza, il Contraente generale/Concessionario, nel termine previsto dall'articolo 86 del decreto legislativo n. 159 del 2011.

## Articolo 3 VERIFICHE ANTIMAFIA

1. Ai fini del Protocollo, l'obbligo di iscrizione nell'Anagrafe è esteso a tutti i soggetti appartenenti alla Filiera delle imprese. Sono assoggettate al predetto regime tutte le fattispecie contrattuali (contratti di affidamento e subcontratti) indipendentemente dal loro importo, oggetto, durata e da qualsiasi condizione e modalità di esecuzione. Fermo restando l'obbligo di conferimento nell'Anagrafe con le modalità precisate nel successivo art. 7, sussiste sempre l'obbligo di ricorrere ad operatori economici iscritti nell'apposito elenco, tenuto dalla Struttura e denominato Anagrafe.
2. Il soggetto deputato alla stipula del contratto di affidamento non potrà procedere alla stipula di detto contratto o all'autorizzazione di subcontratti qualora la procedura della Struttura non si sia conclusa con esito liberatorio ed avvenuta iscrizione in Anagrafe. Analogo divieto fa capo a tutti i soggetti della Filiera. Tutti i contratti e subcontratti dovranno prevedere una clausola risolutiva espressa, nella quale è stabilita l'immediata e automatica risoluzione del vincolo contrattuale, allorché le verifiche antimafia effettuate successivamente alla loro stipula abbiano dato come esito la cancellazione dall'Anagrafe. Il soggetto deputato alla stipula effettua senza ritardo ogni adempimento necessario a rendere operativa la predetta clausola e/o comunque a revocare l'autorizzazione. In detti casi comunica senza ritardo alla Struttura l'applicazione della clausola risolutiva espressa e la conseguente estromissione della impresa cui le informazioni si riferiscono. Nel caso di soggetti diversi dalla Stazione appaltante l'informazione è data anche alla stessa Stazione appaltante.
3. Qualora, successivamente alla sottoscrizione degli indicati contratti o subcontratti, vengano disposte, anche soltanto per effetto di variazioni societarie delle imprese coinvolte a qualsiasi titolo nell'esecuzione dell'opera, ulteriori verifiche antimafia e queste abbiano dato come esito la cancellazione dall'Anagrafe, i relativi contratti o subcontratti saranno immediatamente ed automaticamente risolti a cura del soggetto che li ha stipulati, mediante attivazione della clausola risolutiva espressa di cui agli articoli 5 e 6 del Protocollo. Detto soggetto procede alle conseguenti comunicazioni ai fini dell'immediata annotazione dell'estromissione dell'impresa e della risoluzione del contratto nell'Anagrafe. In caso di delega alla gestione dei dati, il Commissario Straordinario comunica preventivamente l'atto di delega alla Struttura.
4. Le previsioni del Protocollo riguardanti l'assoggettamento dei contratti e dei subcontratti alle verifiche antimafia effettuate con le modalità indicate nelle Linee-guida, si applicano anche ai rapporti contrattuali e alle tipologie di prestazioni eventualmente già in essere alla data di stipula del Protocollo. Nel caso che, a seguito di tali verifiche, emergano elementi relativi a tentativi di infiltrazione mafiosa



# Ministero dell'Interno

a carico dei soggetti della Filiera delle imprese, il Soggetto aggiudicatore si impegna ad esercitare il diritto di risoluzione, ovvero ad imporre al suo Affidatario l'esercizio di tale diritto, ai sensi dell'articolo 94, comma 2, del decreto legislativo n. 159 del 2011.

## **ARTICOLO 4 DISPOSIZIONI SPECIFICHE PER PARTICOLARI TIPOLOGIE DI SUBCONTRATTI E FILIERA DELLE IMPRESE**

1. Ai fini del Protocollo, l'obbligo di iscrizione nell'Anagrafe sussiste altresì per i contratti di affidamento e per i subcontratti, indipendentemente dal loro importo, aventi ad oggetto le seguenti tipologie di prestazioni:
  - fornitura e trasporto di acqua (escluse le società municipalizzate);
  - servizi di mensa, di pulizia e alloggio del personale;
  - somministrazione di manodopera, in qualsiasi modo organizzata ed eseguita.
2. I soggetti sottoscrittori del Protocollo possono affidare alla Sezione specializzata costituita presso la Struttura il compito di esaminare le problematiche applicative in relazione alla sopracitata nozione di Filiera dell'opera oggetto del Protocollo, tenendo conto degli indirizzi espressi in materia dall'ANAC e delle indicazioni fornite dal Comitato.

## **Articolo 5 PREVENZIONE DELLE INTERFERENZE ILLECITE A SCOPO ANTICORRUPTIVO**

1. Il Soggetto aggiudicatore e/o gli aventi causa indicati nell'articolo 1 del Protocollo si impegnano, ai sensi e per gli effetti di quanto previsto dal successivo articolo 8, paragrafo 3, a predisporre nella parte relativa alle dichiarazioni sostitutive legate al disciplinare di gara, ad inserire nei Contratti di affidamento con i propri aventi causa, nonché a verificarne l'inserimento in occasione del rilascio dell'autorizzazione alla stipula delle varie tipologie di subcontratti, le seguenti dichiarazioni :
  - a) Clausola n. 1:

“Il Soggetto aggiudicatario, o l'impresa contraente in caso di stipula di subcontratto, si impegnano a dare comunicazione tempestiva all'Autorità Giudiziaria di tentativi di concussione che si siano, in qualsiasi modo, manifestati nei confronti dell'imprenditore, degli organi sociali o dei dirigenti di impresa.  
Il predetto adempimento ha natura essenziale ai fini della esecuzione del contratto e il relativo inadempimento darà luogo alla risoluzione espressa del contratto stesso, ai sensi dell'articolo 1456 c. c., ogni qualvolta nei confronti di pubblici amministratori che abbiano esercitato funzioni relative alla stipula ed esecuzione del contratto sia stata disposta misura cautelare o sia intervenuto rinvio a giudizio per il delitto previsto dall'articolo 317 c. p.”.
  - b) Clausola n. 2:



# Ministero dell'Interno

“Il Soggetto aggiudicatore, o l'impresa contraente in caso di stipula di subcontratto, si impegnano ad avvalersi della clausola risolutiva espressa, di cui all'articolo 1456 c. c., ogni qualvolta nei confronti dell'imprenditore suo avente causa o dei componenti la compagine sociale o dei dirigenti dell'impresa, con funzioni specifiche relative all'affidamento, alla stipula e all'esecuzione del contratto, sia stata disposta misura cautelare o sia intervenuto rinvio a giudizio per il delitto di cui all'articolo 321 c. p. in relazione agli articoli 318, 319, 319-bis e 320 c. p., nonché per i delitti di cui agli articoli 319-quater, comma 2, 322, 322-bis, comma 2, 346-bis, comma 2, 353 e 353-bis c. p.”.

2. Nei casi di cui ai punti a) e b) del precedente paragrafo, l'esercizio della potestà risolutoria da parte del soggetto pubblico ovvero dell'impresa contraente è subordinato alla previa intesa con l'ANAC. A tal fine, la Struttura, avuta comunicazione da parte della Stazione appaltante della volontà di quest'ultima di avvalersi della clausola risolutiva espressa di cui all'articolo 1456 c. c., ne darà comunicazione all'ANAC, che potrà valutare se, in alternativa all'ipotesi risolutoria, ricorrano i presupposti per la prosecuzione del rapporto contrattuale tra Stazione appaltante e impresa aggiudicataria alle condizioni di cui all'articolo 32 della legge n.114 del 2014.

## Articolo 6

### PREVENZIONE INTERFERENZE ILLECITE A SCOPO ANTIMAFIA

1. In occasione di ciascuna delle procedure per l'affidamento della realizzazione delle opere, il Soggetto aggiudicatore si impegna ad inserire nella documentazione di gara e/o contrattuale il riferimento al Protocollo quale documento che dovrà essere sottoscritto per accettazione dalle imprese ricomprese nella Filiera, nonché a predisporre la documentazione contrattuale nel rispetto dei principi ispiratori del Protocollo e, nello specifico, a prevedere una disciplina quanto più possibile volta a garantire la tutela della legalità e della trasparenza, nel rispetto della vigente legislazione nonché in ordine ai criteri di qualificazione delle imprese ed alle modalità e ai tempi di pagamento degli stati di avanzamento dei lavori. Il Soggetto aggiudicatore si impegna inoltre a predisporre nella parte relativa alle dichiarazioni sostitutive legate al disciplinare di gara e ad inserire nei contratti con i propri aventi causa, nonché a verificarne l'inserimento in occasione del rilascio dell'autorizzazione alla stipula delle varie tipologie di subcontratti, le seguenti dichiarazioni la cui violazione è sanzionata ai sensi dell'articolo 1456 c. c.:

a. Clausola n. 1:

"La sottoscritta impresa si impegna a denunciare all'Autorità Giudiziaria o agli organi di Polizia Giudiziaria ogni tentativo di estorsione, ogni illecita richiesta di denaro, di prestazioni o di altra utilità (quali pressioni per assumere personale o affidare lavorazioni, forniture o servizi), ogni atto intimidatorio ed ogni altra forma di condizionamento criminale che si manifesti nei confronti dell'imprenditore, dei componenti della compagine sociale, dei dipendenti o dei loro familiari, sia nella fase dell'aggiudicazione che in quella dell'esecuzione.



# Ministero dell'Interno

- b. Clausola n. 2:  
"La sottoscritta impresa si impegna all'integrale rispetto di tutto quanto previsto nel Protocollo sottoscritto tra Struttura, Commissario Straordinario e INVITALIA in data \_\_\_\_\_ e dichiara di essere pienamente consapevole e di accettare il sistema sanzionatorio ivi previsto".
2. Il Soggetto aggiudicatore si impegna, altresì, a prevedere nei contratti e subcontratti stipulati per la realizzazione delle opere:
- l'obbligo per il Contraente generale/Concessionario e per tutti gli operatori economici della Filiera di assumere a proprio carico l'onere derivante dal rispetto degli accordi/protocolli promossi e stipulati in materia di sicurezza, nonché di repressione della criminalità;
  - l'obbligo del Contraente generale/Concessionario di far rispettare il Protocollo dai propri subcontraenti, tramite l'inserimento di clausole contrattuali di contenuto analogo a quelle di cui al precedente paragrafo 1) e l'allegazione del Protocollo al subcontratto, prevedendo contestualmente l'obbligo in capo al subcontraente di inserire analoga disciplina nei contratti da quest'ultimo stipulati con la propria controparte;
  - l'obbligo per il Contraente generale/Concessionario di inserire nei subcontratti stipulati con i propri subcontraenti una clausola che subordini sospensivamente l'accettazione e, quindi, l'efficacia della cessione dei crediti effettuata nei confronti di soggetti diversi da quelli indicati nell'articolo 106, comma 13, del decreto legislativo n. 50 del 2016 alla preventiva acquisizione, da parte della Stazione appaltante, delle informazioni antimafia di cui all'art. 91 del decreto legislativo n. 159 del 2011 a carico del cessionario; analoga disciplina deve essere prevista per tutti quei soggetti, a qualsiasi titolo coinvolti nell'esecuzione delle opere, che stipuleranno una cessione dei crediti;
  - l'obbligo per il Contraente generale/Concessionario di ricorrere al distacco della manodopera – ivi compresi i lavoratori distaccati da imprese comunitarie che operano ai sensi del decreto legislativo n. 136 del 2016, concernente l'attuazione della direttiva 2014/67/UE del Parlamento europeo e del Consiglio, del 15 maggio 2014, concernente l'applicazione della direttiva 96/71/CE relativa al distacco dei lavoratori nell'ambito di una prestazione di servizi e recante modifica del regolamento (UE) n. 1024/2012 relativo alla cooperazione amministrativa attraverso il sistema di informazione del mercato interno – così come disciplinato dall'articolo 30 del decreto-legislativo n. 276 del 2003, solo previa autorizzazione della Stazione appaltante all'ingresso in cantiere dei lavoratori distaccati; l'autorizzazione è subordinata alla preventiva registrazione nell'Anagrafe dell'impresa distaccante; analoga disciplina deve essere prevista per tutti quei soggetti, a qualsiasi titolo coinvolti nell'esecuzione delle opere, che si avvarranno della facoltà di distacco della manodopera.
3. Il Soggetto pubblico che in base alla specifica normativa cura la fase realizzativa e il Contraente generale/Concessionario si impegnano ad assumere ogni opportuna



# Ministero dell'Interno

misura organizzativa, anche attraverso ordini di servizio al proprio personale, per l'immediata segnalazione di eventuali tentativi di estorsione, intimidazione o condizionamento di natura criminale, in qualunque forma essi vengano posti in essere. Lo stesso obbligo viene contrattualmente assunto dalle imprese contraenti, dai subcontraenti a qualunque titolo interessati all'esecuzione dei lavori.

4. Trovano in ogni caso applicazione le cause di esclusione dagli appalti pubblici degli imprenditori non in possesso dei requisiti di ordine generale di cui al decreto legislativo n. 50 del 2016 e, in particolare, di coloro che non denunciino di essere stati vittime di concussione o di estorsione aggravata, secondo il disposto dell'articolo 80 dello stesso decreto legislativo.
5. L'inosservanza degli obblighi in tal modo assunti è valutata dal Soggetto aggiudicatore ai fini della revoca degli affidamenti.

## ART. 7

### **COSTITUZIONE DELLA BANCA DATI E DELLA PIATTAFORMA**

1. Ai fini dell'applicazione delle disposizioni contenute nel Protocollo, è costituita e resa operativa una piattaforma informatica del Commissario Straordinario che conterrà i dati relativi alle anagrafiche dei soggetti che hanno accesso al cantiere, come definito dalla delibera C.I.P.E. n. 58 del 2011, oltre ai dati riferiti all'operatore economico iscritto. La piattaforma riporta, altresì:
  - a. i dati concernenti i contratti, subappalti e subcontratti conclusi o approvati, con indicazione del relativo oggetto, del termine di durata, ove previsto, e dell'importo;
  - b. le modifiche eventualmente intervenute nell'assetto societario o gestionale delle imprese;
  - c. le eventuali partecipazioni, anche minoritarie, in altre imprese o società, anche fiduciarie;
  - d. le eventuali sanzioni amministrative pecuniarie applicate per le violazioni delle regole sul Tracciamento finanziario o sul Monitoraggio finanziario di cui all'articolo 36 della legge n.114 del 2014;
  - e. le eventuali penalità applicate all'operatore economico per le violazioni delle norme di capitolato ovvero delle disposizioni relative alla trasparenza delle attività di cantiere definite dalla Struttura in conformità alle Linee-guida.

Per le necessarie consultazioni, ogni venerdì antecedente alla successiva settimana lavorativa il piano di informazioni è reso disponibile, in formato elettronico (ad esempio XML), a cura del Referente di cantiere, a tutte le Forze di polizia che accedono alla piattaforma, nonché alla Struttura e alle Prefetture,

Le Forze di polizia provvedono al riscontro dei dati per favorire la massima tempestività delle verifiche e la migliore interazione dei controlli soggettivi e di contesto ambientale, riservato ai soggetti espressamente indicati dalla legge e dalle Linee-guida.



# Ministero dell'Interno

2. In tutti i contratti e i subcontratti stipulati ai fini della esecuzione delle opere verrà inserita apposita clausola che preveda i seguenti impegni:
  - a. mettere a disposizione della Struttura i dati relativi alla forza lavoro presente in cantiere, specificando, per ciascuna unità, la qualifica professionale;
  - b. mettere a disposizione della Struttura, nell'ambito delle sue attività di monitoraggio dei flussi di manodopera locale, i dati relativi anche al periodo complessivo di occupazione, specificando, altresì, in caso di nuove assunzioni di manodopera, le modalità di reclutamento e le tipologie professionali necessarie ad integrare il quadro delle esigenze;
  - c. mettere a disposizione della Struttura, nell'ambito delle sue attività di monitoraggio dei flussi di manodopera locale, le informazioni relative al percorso formativo seguito dal lavoratore; le informazioni di cui al presente punto vengono fornite dall'operatore economico tramite presentazione di autocertificazione prodotta dal lavoratore in conformità all'articolo 46 del D.P.R. n. 445 del 2000.
3. L'inosservanza degli obblighi informativi di cui al comma 2 comporta la violazione dei doveri collaborativi cui consegue l'applicazione da parte del Soggetto aggiudicatore, cui spetta la vigilanza sullo specifico adempimento, di una penale come meglio specificata al successivo articolo 8, paragrafo 1.

In caso di reiterate violazioni sarà valutata l'irrogazione di ulteriori provvedimenti sanzionatori, graduati fino alla risoluzione del contratto.

## **Articolo 8 SANZIONI**

### **1. Violazione dell'obbligo di comunicazione dei dati.**

L'inosservanza dell'obbligo di comunicazione, entro i termini previsti dall'articolo 2 del Protocollo, dei dati relativi all'articolo 2, paragrafo 2 (comprese le variazioni degli assetti societari) e di quelli di cui all'articolo 105, del decreto legislativo n. 50 del 2016, è sanzionata:

- a. in sede di primo accertamento, con l'applicazione di una penale pari allo 1% (uno per cento) dell'importo del contratto di cui non si è proceduto a dare le preventive comunicazioni e comunque in misura non superiore ad euro 5.000 (cinquemila/00);
- b. in sede di secondo accertamento, con l'applicazione di una penale dall'1% al 2% (due per cento) dell'importo del contratto di cui non si è proceduto a dare le preventive comunicazioni e con la formale diffida dell'Affidatario o del subcontraente;
- c. in sede di ulteriore accertamento, con l'applicazione di una penale pari allo 3% (tre per cento) dell'importo del contratto di cui non si è proceduto a dare le



# Ministero dell'Interno

preventive comunicazioni e con la risoluzione del contratto medesimo ai sensi dell'articolo 1456 c. c. o con la revoca dell'autorizzazione al subcontratto.

## 2. Esito della cancellazione dall'Anagrafe

In conformità a quanto indicato all'articolo 3, paragrafo 4, del Protocollo, qualora le verifiche effettuate successivamente alla stipula di un contratto abbiano dato come esito la cancellazione dall'Anagrafe, si renderà esecutiva la clausola risolutiva espressa inserita nel contratto medesimo.

Nei confronti del Contraente generale, dell'Affidatario o del subcontraente estromesso dal cantiere è prevista l'applicazione di una penale nella misura dal 5% al 10% dell'importo del contratto di affidamento o del subcontratto.

Tale penale si applica anche nelle ipotesi di cui all'articolo 94, comma 3, del decreto legislativo n. 159 del 2011. La misura della penale viene determinata tenendo conto dei criteri individuati dalla delibera C.I.P.E .n. 58 del 2011.

Le disposizioni di cui al presente paragrafo non si applicano nei casi di cui all'articolo 32, comma 10, della legge n. 114 del 2014.

## 3. Violazione dell'obbligo d'inserimento delle clausole di cui agli articoli 3, paragrafi 4, 5 e 6

Il mancato inserimento, da parte del Contraente generale/Concessionario, dell'Affidatario o del subcontraente, delle clausole di cui agli articoli 3, paragrafi 4, 5 e 6 del Protocollo è sanzionato ai sensi dell'articolo 1456 c. c. con la risoluzione del contratto che non contenga tali clausole o con il diniego o la revoca dell'autorizzazione al subcontratto.

## 4. Violazione degli obblighi di cui agli articoli 5 e 6 (mancata denuncia di tentativi di estorsione, intimidazione, illecita richiesta di denaro, concussione, etc.)

La violazione da parte del Contraente generale/Concessionario, dell'Appaltatore dell'Affidatario o del subcontraente, degli obblighi di comunicazione e denuncia indicati negli articoli 5 e 6 del Protocollo è sanzionata con la risoluzione del contratto ai sensi dell'articolo 1456 c. c. o con la revoca dell'autorizzazione al subcontratto, fatta salva, nei casi di cui all'articolo 5, la previa intesa con l' ANAC.

## 5. Violazione degli obblighi di cui all'articolo 6 relativi alla cessione dei crediti e al distacco di manodopera

La violazione da parte dell'Affidatario o del subcontraente, degli obblighi indicati nell'articolo 6, paragrafo 2, lettere c) e d) del Protocollo viene sanzionata con la risoluzione del contratto ai sensi dell'articolo 1456 c. c. o con la revoca dell'autorizzazione al subcontratto.

## 6. Violazione degli obblighi di cui all'articolo 6 relativi all'adozione di misure organizzative per la segnalazione di tentativi di estorsione, intimidazione o condizionamento di natura criminale

In caso di violazione da parte dell'Affidatario o del subcontraente degli obblighi indicati nell'articolo 6, paragrafo 5 del Protocollo viene applicata, in sede di primo





# Ministero dell'Interno

accertamento, una penale pari allo 0,1% (zero virgola uno per cento) dell'importo del contratto e comunque in misura non superiore ad euro 20.000 (ventimila/00).

In caso di recidiva la predetta violazione viene sanzionata con la risoluzione del contratto o con la revoca dell'autorizzazione al subcontratto.

## 7. Violazione degli obblighi di cui all'articolo 9, paragrafi 3 e 4 (esposizione costante della tessera di riconoscimento, bolle di consegna dei materiali)

La violazione da parte dell'Affidatario o del subcontraente degli obblighi indicati nell'articolo 9, paragrafi 3 e 4 del Protocollo, accertata nell'esercizio dell'attività di monitoraggio della regolarità degli accessi nei cantieri, fermo restando che il lavoratore o il mezzo devono essere in tal caso immediatamente allontanati dal cantiere, è sanzionata nei confronti dell'impresa di riferimento del lavoratore o utilizzatrice del mezzo:

- a. in sede di primo accertamento, con l'applicazione di una penale di euro 1.000 (mille);
- b. in sede di secondo accertamento, con l'applicazione di una penale di euro 1.500 (millecinquecento);
- c. in sede di terzo accertamento, con l'applicazione di una penale di euro 2.000 (duemila) e con la formale diffida dell'Affidatario o del subcontraente;
- d. in sede di ulteriore accertamento, con l'applicazione di una penale di euro 2.500 (duemilacinquecento) e con la risoluzione del contratto di affidamento ai sensi dell'articolo 1456 c. c. o con la revoca dell'autorizzazione al subcontratto.

Resta inteso che qualora dall'accertamento delle violazioni degli obblighi oggetto del presente paragrafo emerga il mancato censimento, nella piattaforma, di lavoratori, di partite iva senza dipendenti o di mezzi, oltre all'immediato allontanamento dal cantiere dei lavoratori o dei mezzi, e salvo che la circostanza non configuri ulteriori violazioni della legge, si applicano anche le misure pecuniarie di cui al paragrafo 1 del presente articolo nei confronti dell'impresa di riferimento del lavoratore o utilizzatrice del mezzo. Nel caso in cui emerga anche il mancato censimento nella piattaforma dell'impresa di riferimento del lavoratore o utilizzatrice del mezzo, le predette sanzioni di cui al paragrafo 1 del presente articolo si applicano nei confronti del soggetto tenuto ai sensi del Protocollo a conferire il relativo dato.

Le violazioni degli obblighi previsti dall'articolo 9, paragrafo 4 del Protocollo commesse durante il medesimo giorno sono considerate riconducibili ad una programmazione unitaria. Conseguentemente, ad esse si applica un'unica sanzione, individuata secondo quanto stabilito ai punti 7.1, 7.2, 7.3 e 7.4 del Protocollo.

L'applicazione delle misure sanzionatorie di cui al presente paragrafo 7 non interferisce con un eventuale ulteriore regime sanzionatorio previsto dalla Stazione appaltante nella documentazione contrattuale.

## 8. Modalità di applicazione delle penali



# Ministero dell'Interno

- a. Le sanzioni economiche di cui ai precedenti paragrafi 1, 2, 6 e 7 sono determinate e applicate, dal Soggetto pubblico che in base alla specifica normativa cura la fase realizzativa, nei confronti del Contraente generale/Concessionario, nonché, per il tramite del Contraente generale/Concessionario e/o Appaltatore, nei confronti del subcontraente.

In tutti i casi il Soggetto pubblico ne darà informazione alla Struttura.

Le penali sono applicate mediante automatica detrazione del relativo importo dalle somme dovute all'impresa (Affidatario o subcontraente), in relazione alla prima erogazione utile e in ogni caso nei limiti degli importi contrattualmente dovuti (esclusi quelli trattenuti a titolo di garanzia sulla buona esecuzione dell'opera).

Il soggetto che deve applicare la penale dà informazione alla Struttura, al Soggetto pubblico che in base alla specifica normativa cura la fase realizzativa ed al proprio dante causa nella Filiera delle imprese circa l'esito dell'applicazione della penale stessa. In caso di incapienza totale o parziale delle somme contrattualmente dovute all'impresa nei cui confronti viene applicata la penale, si procederà secondo le disposizioni del codice civile.

- b. Gli importi derivanti dall'applicazione delle penali sono posti a disposizione del Soggetto pubblico che in base alla specifica normativa cura la fase realizzativa e da questo accantonate nel quadro economico dell'intervento.

Detto Soggetto pubblico potrà disporre per sostenere le spese conseguenti alle violazioni cui si riferiscono le medesime sanzioni, ovvero all'incremento delle misure per la sicurezza antimafia e anticorruzione. La destinazione delle eventuali somme residue al termine della realizzazione dell'intervento verrà effettuata in sede di collaudo dell'intervento stesso, secondo le indicazioni del Soggetto pubblico medesimo.

- c. Restano ferme le sanzioni previste dalle normative di settore.

## 9. Risoluzione del contratto

- a. La risoluzione del contratto di affidamento e la revoca dell'autorizzazione al subcontratto in applicazione del regime sanzionatorio di cui al Protocollo non comportano obblighi di carattere indennitario o risarcitorio a qualsiasi titolo a carico della parte pubblica contraente e, ove ne ricorra il caso, dell'Affidatario o del subcontraente per il cui tramite viene disposta la risoluzione del contratto, fatto salvo il pagamento delle prestazioni eseguite dal soggetto nei cui confronti il contratto è stato risolto, beninteso al netto dell'applicazione delle penali previste dal paragrafo 2 del presente articolo.

- b. La risoluzione del contratto in applicazione del regime sanzionatorio disposto dal Protocollo configura un'ipotesi di sospensione ai sensi e per gli effetti dell'articolo 158 del D.P.R. n. 207 del 2010, estesa fino alla ripresa delle prestazioni oggetto del contratto risolto, e dà luogo al riconoscimento di proroga in favore del Contraente generale/Concessionario ai sensi dell'articolo 159 del medesimo D.P.R.



# Ministero dell'Interno

## Art. 9

### SICUREZZA NEI CANTIERI E MISURE DI PREVENZIONE CONTRO I TENTATIVI DI CONDIZIONAMENTO CRIMINALE

1. Fatte salve le competenze istituzionali attribuite dalla legge agli organi di vigilanza, ai fini dell'applicazione del Protocollo, viene attuato un "*Piano di controllo coordinato*" dei cantieri e dei sub-cantieri interessati dai lavori. La gestione del Piano è di competenza del Soggetto pubblico contraente ed il controllo è svolto dalle Forze di polizia e dai Gruppi Interforze competenti.
2. Dovrà inoltre essere tenuto il "*Settimanale di cantiere*" di cui alla delibera C.I.P.E. n. 58 del 2011, che dovrà contenere ogni utile e dettagliata indicazione relativa:
  - a. all'opera da realizzare con l'indicazione della ditta (lo stesso Contraente generale in caso di esecuzione diretta, l'Affidatario, il subcontraente quali operatori e imprese della Filiera), dei mezzi del Contraente generale, dell'Affidatario, del subaffidatario e/o di eventuali altre ditte che operano nella settimana di riferimento e di qualunque automezzo che comunque avrà accesso al cantiere, secondo il modello informatico concordato con la Struttura e nel quale si dovranno altresì indicare i nominativi di tutti i dipendenti, che, sempre nella settimana di riferimento, saranno impegnati nelle lavorazioni all'interno del cantiere; parimenti, si dovranno essere indicati i titolari di partite iva senza dipendenti;
  - b. al Referente di cantiere, cui incombe l'obbligo di trasmettere, con cadenza settimanale, entro le ore 18,00 del venerdì precedente le attività settimanali previste e che ha l'obbligo di inserire nel sistema, senza alcun ritardo, ogni eventuale variazione relativa ai dati inviati non prevista nella settimana di riferimento;
  - c. all'Affidatario, cui incombe l'obbligo, tramite il Referente di cantiere o altro responsabile a ciò specificamente delegato, di garantire il corretto svolgimento dei lavori utilizzando le sole maestranze, attrezzature, macchinari e tecnici segnalati.
3. Le informazioni acquisite sono utilizzate dalla DIA, dal GICERIC e dai Gruppi Interforze delle Prefetture competenti nel cratere sismico per:
  - a. verificare la proprietà dei mezzi e la posizione del personale;
  - b. verificare, alla luce del Settimanale di cantiere, la regolarità degli accessi e delle presenze.
  - c. incrociare i dati al fine di evidenziare eventuali anomalie.I soggetti che a qualunque titolo accedono presso i cantieri di lavoro dovranno essere munite del documento identificativo di cui all'articolo 5 della legge n. 136 del 2010 per la rilevazione oraria della presenza; per i lavoratori dipendenti lo stesso documento verrà utilizzato anche ai fini della rilevazione dell'orario di lavoro. Ai fini di cui sopra, fatte salve le competenze istituzionali attribuite dalla legge agli organismi di vigilanza, la Struttura potrà:



# Ministero dell'Interno

- calendarizzare incontri periodici con il Referente di cantiere e con il coordinatore dei Gruppi Interforze presso le Prefetture, nonché, qualora la Struttura lo ritenga necessario, col GICERIC;
  - richiedere, ferme restando le verifiche già previste dalle norme di settore, i controlli sulla qualità dei materiali da costruzione e dei loro componenti impiegati nei lavori per la realizzazione dell'opera.
4. Per le medesime finalità di cui al paragrafo 2, in tutti i contratti e subcontratti stipulati ai fini dell'esecuzione dell'opera verrà inserita apposita clausola che preveda i seguenti impegni:
- a. assicurare che il personale presente in cantiere esponga costantemente la tessera di riconoscimento di cui all'articolo 18, comma 1, del decreto legislativo n. 81 del 2008, recante gli ulteriori dati prescritti dall'articolo 5 della legge n. 136 del 2010, anche ai fini della rilevazione oraria della presenza. Per i lavoratori dipendenti lo stesso documento verrà utilizzato anche ai fini della rilevazione dell'orario di lavoro.  
La disposizione non si applica al personale addetto ad attività di vigilanza e controllo sui luoghi di lavoro;
  - b. assicurare che la bolla di consegna del materiale indichi il numero di targa e il nominativo del proprietario degli automezzi adibiti al trasporto dei materiali, secondo quanto prescritto dall'articolo 4 della legge n. 136 del 2010.
5. L'inosservanza degli impegni di cui al paragrafo 4, accertata nell'esercizio dell'attività di monitoraggio della regolarità degli accessi nei cantieri, è assoggettata alle sanzioni, anche pecuniarie, di cui all'articolo 8, paragrafo 7 del Protocollo.
6. Le modalità di utilizzo e l'impiego di tutte le somme oggetto di penale dovrà essere analogo a quello riportato per le violazioni di cui all'articolo 8, paragrafo 8.2 del Protocollo.

## **Articolo 10 MONITORAGGIO e TRACCIAMENTO, A FINI DI TRASPARENZA, DEI FLUSSI DI MANODOPERA**

1. Le parti concordano nel ritenere necessario sottoporre a particolare attenzione, nell'ambito delle azioni volte a contrastare le possibili infiltrazioni della criminalità organizzata nel ciclo di realizzazione dell'opera, le modalità di assunzione della manodopera, gli adempimenti relativi alla legislazione sul lavoro e al CCNL del settore merceologico preminente nel cantiere, sottoscritto dalle OO.SS. maggiormente rappresentative, a tal fine impegnandosi a definire procedure di reclutamento di massima trasparenza.
2. Ai fini del paragrafo 1 è contestualmente costituito presso la Struttura un apposito Tavolo di monitoraggio dei flussi di manodopera, cui partecipano i rappresentanti del locale Ispettorato territoriale del lavoro, nonché delle OO.SS. dei lavoratori edili maggiormente rappresentativi sottoscrittrici del Protocollo. Allo scopo di mantenere il necessario raccordo con le altre attività di controllo antimafia, il Tavolo è



# Ministero dell'Interno

coordinato da un delegato del Prefetto Direttore della Struttura e vi partecipano i rappresentanti dei Gruppi Interforze costituiti presso le Prefetture del cratere sismico. Alle riunioni possono partecipare, su invito delle Prefetture, esperti del settore.

3. Anche al fine di non compromettere l'osservanza dei tempi di esecuzione delle opere, il Tavolo di cui al paragrafo 2 potrà esaminare eventuali questioni inerenti a criticità riguardanti l'impiego della manodopera, anche con riguardo a quelle che si siano verificate a seguito dell'estromissione di un'impresa e in conseguenza della perdita del contratto o del subcontratto.
4. In coerenza con le indicazioni espresse nelle Linee-guida del Comitato, il Tavolo è informato delle violazioni contestate in merito alla sicurezza dei lavoratori nel cantiere e la utilizzazione delle tessere di riconoscimento di cui all'art. 18 del decreto legislativo n. 81 del 2008, utilizzate secondo quanto previsto dall'articolo 9 del Protocollo.

## **Articolo 11 VERIFICHE SULLE PROCEDURE DI ESPROPRIO**

1. Ai fini di verificare eventuali ingerenze mafiose nei passaggi di proprietà delle aree interessate dagli espropri, il Soggetto aggiudicatore s'impegna a fornire per via telematica alla Struttura, all'indirizzo *PEC* che sarà fornito, il piano particellare d'esproprio per le conseguenti verifiche. Ai fini della trasparenza delle procedure ablativo, il Soggetto aggiudicatore indicherà i criteri di massima cui intende parametrare la misura dell'indennizzo, impegnandosi a segnalare alla stessa Struttura eventuali circostanze, legate all'andamento del mercato immobiliare o ad altri fattori, che in sede di negoziazione possano giustificare lo scostamento dai predetti criteri. Resta fermo l'obbligo di denuncia all'Autorità Giudiziaria di eventuali fatti di reato che riguardino o siano intervenuti nel corso delle suddette attività espropriative.
2. Ferme restando le verifiche previste dal precedente paragrafo, la Struttura, anche sulla base delle buone prassi indicate nella delibera C.I.P.E. n. 58 del 2011, potrà avvalersi, a fini di consulenza, della collaborazione della competente Agenzia del Territorio, rimanendo escluso che tale coinvolgimento possa dar luogo a forme improprie di validazione della misura dell'indennizzo.

## **Articolo 12 DURATA DEL PROTOCOLLO**

Il Protocollo opera fino al collaudo finale dell'opera, o alla sua accettazione qualora essa avvenga successivamente al collaudo.



# Ministero dell'Interno

## **Articolo 13**

### **ATTIVITA' DI VIGILANZA**

Il Soggetto aggiudicatore provvede a riferire della propria attività di vigilanza come derivante dall'applicazione del Protocollo, inviando alla Struttura e alla competente Prefettura e, per il tramite di esse, al Comitato, con cadenza semestrale, un proprio rapporto.

Sottoscritto a Roma, lì 26 luglio 2017

STRUTTURA DI MISSIONE EX ARTICOLO 30  
DEL DECRETO LEGISLATIVO N. 189 DEL 2016

---

COMMISSARIO STRAORDINARIO DEL GOVERNO  
AI SENSI DEL D.P.R. 9 SETTEMBRE 2016

---

CENTRALE UNICA DI COMMITTENZA  
AGENZIA NAZIONALE PER L'ATTRAZIONE DEGLI INVESTIMENTI  
E LO SVILUPPO D'IMPRESA S.P.A. – INVITALIA

---

e (limitatamente agli impegni previsti dall'articolo 10)

Il Rappresentante dell'Ispettorato Interregionale del lavoro CENTRO

---

Il Rappresentante dell'Ispettorato Interregionale del lavoro NORD

---

Le OO.SS. di categoria maggiormente rappresentative

---